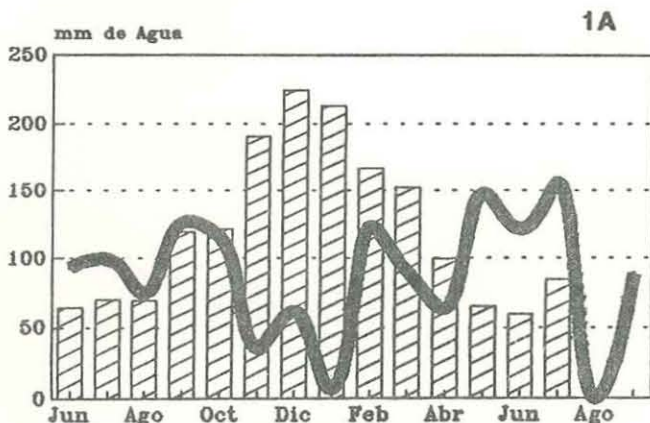


VARIACION MENSUAL EN LAS CONDICIONES DEL TIEMPO:
 GLENCOE, JUNIO 1994 A JUNIO 1995

María Bemhaja¹, J.C. Levratto² y W. Zamit³

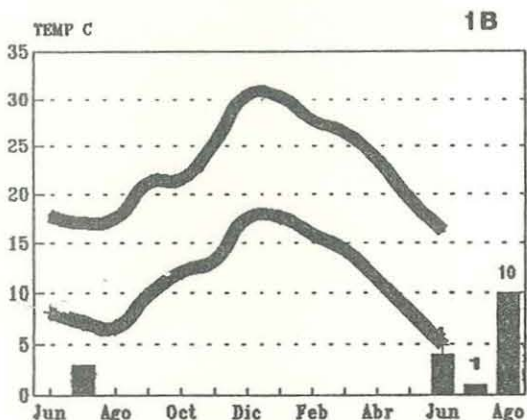
PRECIPITACION Y ET TOTAL (tanque A)
 Junio 1994 a Junio 1995



→ Precipitación □ ET TA

Glencoe y Dirección de Meteorología

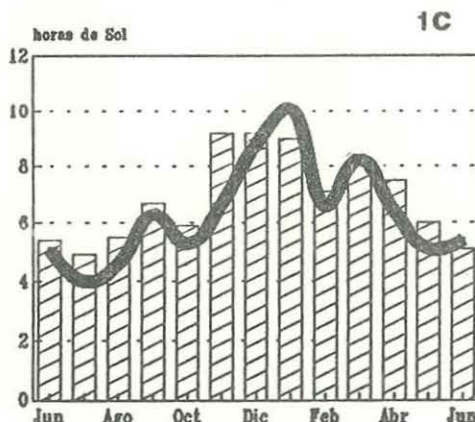
TEM. MAX. MIN. MEDIA DEL AIRE
 Junio 1994 a Junio 1995



→ T. MAX + T. MIN. ■ HELADAS

Glencoe y Dir. Meteorología

HELIOFANIA MEDIA DIARIA
 Junio 1994 a Junio 1995



→ jun 93-jun 94 □ jun 94-jun 95

Dirección de Meteorología

Fig 1. Precipitación mensual y evaporación total (tanque A) para el período Junio 1994 a setiembre 1995 (Fig.1A). Temperaturas máximas y mínimas medias del aire y días con heladas (Fig. 1B) y horas de sol para el período junio 1994 a setiembre 1995. Datos del pluviómetro de Glencoe y de la Dirección de Meteorología del Uruguay.

¹ Ing. Agr. M.Sc. Programa Pasturas -INIA Tacuarembó

² Gest. Agrop. Unidad Experimental "Glencoe"

³ Gest. Agrop. Unidad Experimental "Glencoe"