

PROGENIE 1999 DEL NÚCLEO FUNDACIONAL DEL PROYECTO MERINO FINO DEL URUGUAY.

San Julián, R.; Montossi, F.; De Mattos, D.; Mederos, A.; Frugoni, J.C.; Zamit, W.; Levratto, J.; Martínez, H.; De Barbieri, I.; Grattarola, M. (SUL) y Pérez Jones, J. (SCMAU).

En las Figuras 1 y 2 y los Cuadros 1 y 2 se presenta la evolución de peso vivo (kg), ganancia diaria (g/a/d) y condición corporal de la Progenie 1999, desde el destete hasta el 26 de setiembre, conjuntamente con el manejo nutricional al que fueron sometidos los animales, donde se buscó que la alimentación no fuera en ningún momento una limitante para que la generación no demostrara su potencial genético de producción de lana fina y superfina.

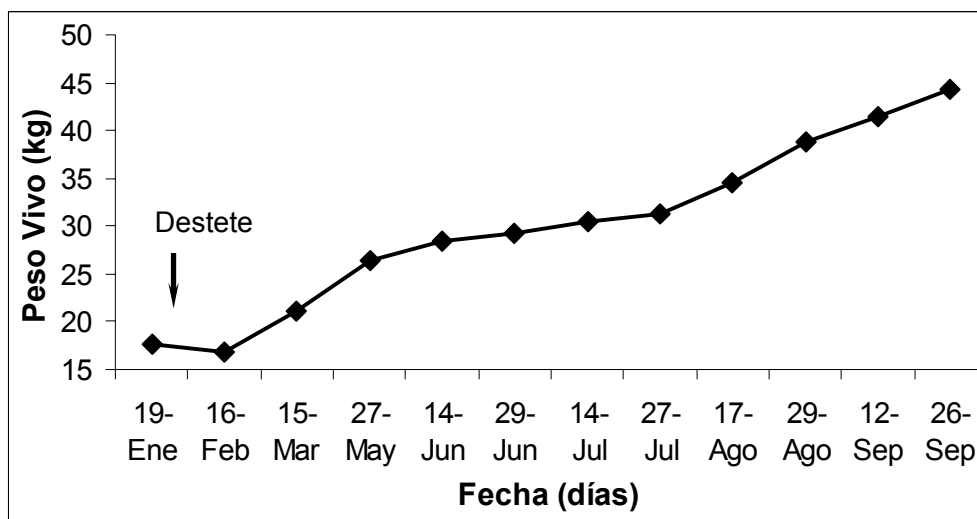


Figura 1. Evolución de peso vivo (kg) de los Machos (Gen 99) del Núcleo Fundacional.

Cuadro 1. Alimentación y evolución de la ganancia diaria y la condición corporal de los Machos (Gen 99) del Núcleo Fundacional.

Parámetros	PN	19-Ene	16-Feb	15-Mar	27-May	14-Jun	29-Jun	14-Jul
Promedio (kg)	3.9	17.6	16.7	21.0	26.3	28.5	29.2	30.5
Ganancia (kg)			-0.86	4.31	5.29	2.15	0.71	1.35
Ganancia (g/a/d)			-31	154	73	119	47	90
Días			28	28	73	18	15	15
Cond. Corporal						3.3	3.3	
Pastura	M2 + Sup.	CN + Sup.		CN		CN+Av.+Sup.		

Parámetros	27-Jul	17-Ago	29-Ago	12-Sep	26-Sep
Promedio (kg)	31.3	34.6	38.8	41.4	44.2
Ganancia (kg)	0.79	3.29	4.21	2.60	2.79
Ganancia (g/a/d)	60	157	351	186	199
Días	13	21	12	14	14
Cond. Corporal	3.4	3.5	3.6		
Pastura	CN+M2+Sup.		Av.+ Sup.		

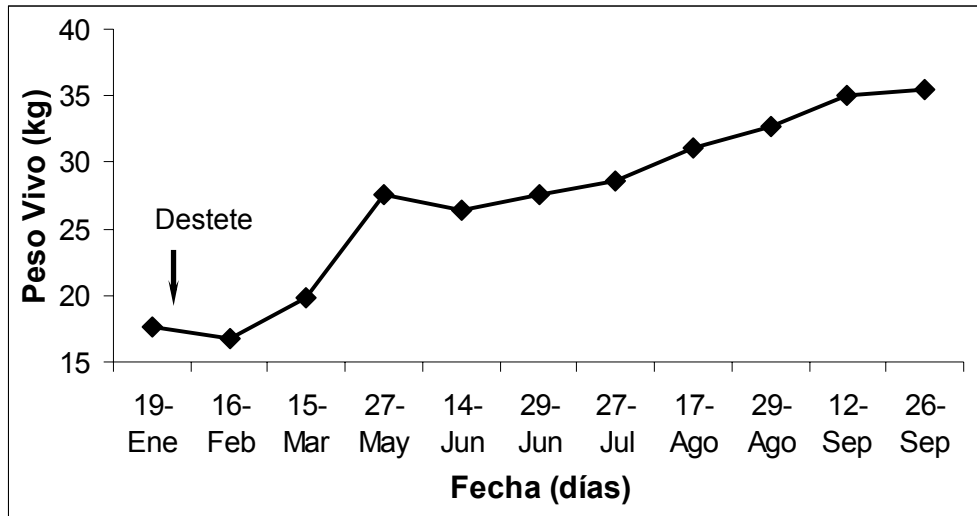


Figura 2. Evolución de peso vivo (kg) de las Hembras (Gen 99) del Núcleo Fundacional.

Cuadro 2. Alimentación y evolución de la ganancia diaria y la condición corporal de las Hembras (Gen 99) del Núcleo Fundacional.

Parámetros	PN	19-Ene	16-Feb	15-Mar	27-May	14-Jun	29-Jun	27-Jul
Promedio (kg)	3.9	17.6	16.7	19.8	27.5	26.4	27.6	28.6
Ganancia (kg)			-0.86	3.05	7.76	-1.11	1.12	1.09
Ganancia (g/a/d)			-31	109	106	-62	75	39
Días			28	28	73	18	15	28
Cond. Corporal						3.2	3.3	3.2
Pastura	M2 + Sup.		CN + Sup.	M1+ Sup.				

Parámetros	17-Ago	29-Ago	12-Sep	26-Sep
Promedio (kg)	31.1	32.7	35.0	35.5
Ganancia (kg)	2.47	1.57	2.34	0.43
Ganancia (g/a/d)	118	131	167	31
Días	21	12	14	14
Cond. Corporal	3.6	3.8		
Pastura	Av.+ Sup.			

En la Figura 3 se presenta el número de animales que se localiza dentro de cada rango (media micra) de diámetro de fibra. El análisis global preliminar de los diámetros de fibra registrados en la Progenie 1999 del núcleo fundacional indica que el promedio es de 17.1 micras, donde el 79.2% de los animales tienen un diámetro de fibra inferior a 18 micras.

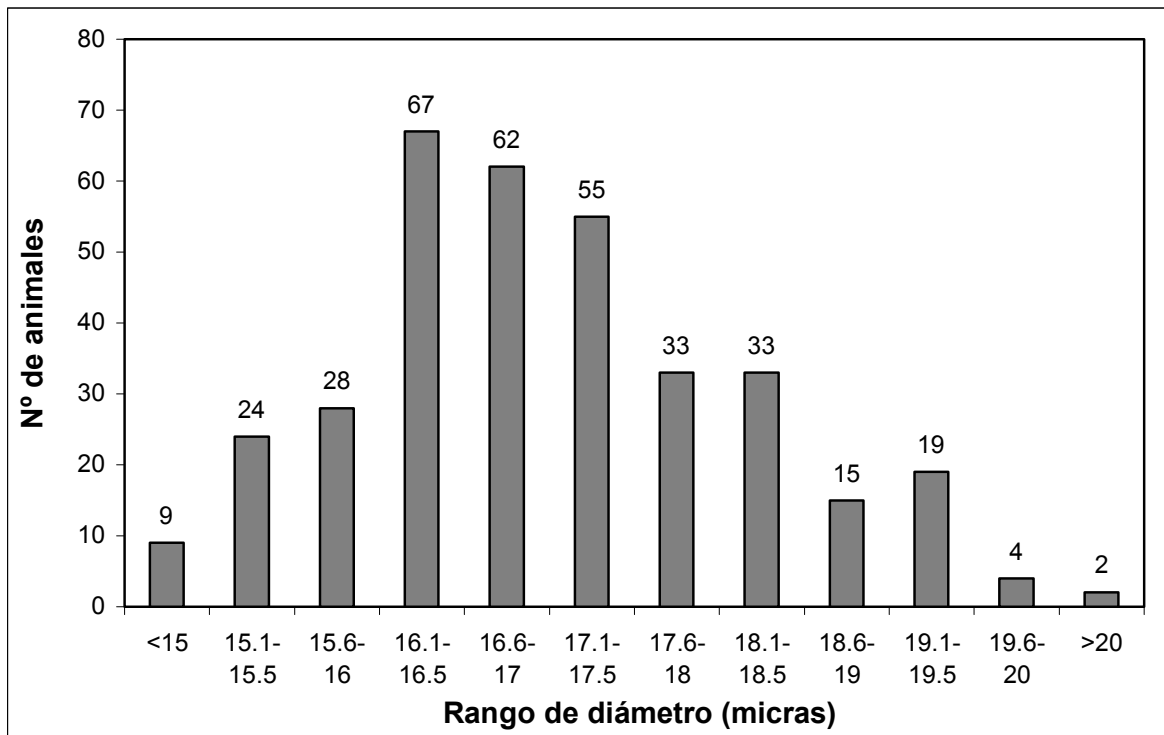


Figura 3. Diámetro de fibra (micras) registrado en la Progenie 1999 del Núcleo Fundacional.

MANEJO SANITARIO DE LOS OVINOS DEL NÚCLEO FUNDACIONAL DEL PROYECTO MERINO FINO DEL URUGUAY.

Mederos, A.; Frugoni, J.; Zamit, W.; González, H.; Montossi, F.; Casaretto, A. (SUL).

En el cuadro 1 se muestra un resumen de los tratamientos programados que se realizan en los ovinos del núcleo fundacional.

Cuadro 1. Tratamientos sanitarios de rutina aplicados a los ovinos del Núcleo Merino Fino.

Tratamiento	Momento	Categoría
Vacunación contra Clostridiosis (Ultravac)	Previos al destete (2 dosis) Antes del parto Una vez al año	Corderos Majada de cría Carneritos y Borregas
Ectima contagioso	Señalada	Corderos
Balneación preventiva contra sarna y piojo	Marzo	Todas