


**EVALUACIÓN GENÉTICA
POBLACIONAL DE LA RAZA
BRAFORD DEL URUGUAY**

**AÑO
2017**




Instituto Nacional de Investigación Agropecuaria
URUGUAY





EVALUACIÓN GENÉTICA POBLACIONAL BRAFORD DEL URUGUAY


Catálogo de Padres y Toritos 2017



Instituto Nacional de Investigación Agropecuaria
U R U G U A Y



Agosto - 2017



Instituto Nacional de Investigación Agropecuaria

Integración de la Junta Directiva

D.M.T.V., Ph.D. José Luis Repetto - Presidente
Ing. Agr., M.Sc., Ph.D. Álvaro Roel - Vicepresidente



Ing. Agr., M.Sc. Diego Payssé Salgado
Ing. Agr. Jorge Peñagaricano



Ing. Agr. Pablo Gorriti
Ing. Agr. Alberto Bozzo



Sociedad de Criadores Braford y Cebú del Uruguay

Autoridades ejercicio 2017

	CARGO	NOMBRE
COMISIÓN DIRECTIVA	Presidente	Ing. Agr. Guzmán Vergara Larrechea
	Vicepresidente	Sr. Diego Otegui
	Secretario	Ing. Agr. Salvador Pi
	Tesorero	Tec. Agr. Martín Gil
	Vocales	Dr. Alberto Stolovas Sr. José Manuel Cassarino Ing. Agr. Julio Etchegoimberry
	Suplentes	Ing. Agr. Ignacio Mattos Sr. Antonio Aguerre Sr. Augusto Amonte Sr. Lucas La Cava Sr. Juan Basso Sr. Nicolás Correa Sr. Ignacio Galarraga
COMISIÓN TÉCNICA	Titulares	Dr. Michel Despaux Dr. José Ignacio Galarraga Ing. Agr. Mario Lema Lic. Yoel Stolovas Ing. Agr. Oscar Pittaluga Dr. Juan Martin Gamarra
COM. ASESORA	Titulares	Dr. Ricardo Mattos Moglia Dr. José I. Galarraga Ing. Agr. Walter Vera

Responsables Técnicos del Catálogo de Padres y Productores de la Evaluación Genética Poblacional de la Raza Braford en Uruguay

Responsables Técnicos de la Evaluación Genética

Ing. Agr. PhD. Olga Ravagnolo (INIA)

Ing. Agr. Dr. Mario Lema (INIA)

Ing. Agr. Ph.D. Ignacio Aguilar (INIA)

Responsable de Servicios de Reproductores - INIA

Sr. Ariel Calistro

Tec. Agrop. Ismar Gonzales

Cabañas Participantes en la Evaluación Genética Poblacional

ALTO GRANDE

BERACHI

LA VICTORIA S.G.

S^{TA}. MARÍA DE LA BUENA UNIÓN

DON CONRADO

EL TELÉGRAFO

EL RINCÓN

LA MAGNOLIA

CASCO PATRICIO

SAN MARCOS

SARANDÍ

LOS PAREDONES

LA PERDIZ

EL SAUCE

ILLESCAS

LA MAGDALENA

EL BAMBÚ

BASSO, JUAN GABRIEL

RICOR S.A

SARASOLA DE ROSPIDE, ADELA

S^{TA}. MARÍA DE LA BUENA UNIÓN

OLASO IGOA, MARÍA DEL ROSARIO

EL TELÉGRAFO SRL

EL RINCÓN

INIA TACUAREMBÓ

UNION AGRICULTURE GROUP S.A

S^{TA}. MARÍA DE LA TRINIDAD S.A

ESTANCIA SARANDÍ S.C.

RICARDO MATTOS MOGLIA

CASSARINO

MARTÍN UMPIERREZ

LA CAVA HNOS. S.G.

LOS TORDOS S. en C.

EL BAMBÚ SRL

I - Introducción

Este es el cuarto catálogo publicado de toros y toritos de la raza Braford, presentando los resultados de la **Evaluación Genética Poblacional de la Raza Braford** del Uruguay.

En el año 1997, la Sociedad de Criadores de Braford y Cebú del Uruguay, asesorada por técnicos del Instituto Nacional de Investigación Agropecuaria (INIA), deciden comenzar a registrar datos y a diseñar un esquema de conexiones entre las cabañas interesadas en participar en una Evaluación Genética Poblacional.

Esta evaluación poblacional genera para las principales características de interés económico estimaciones de **Diferencias Esperadas en la Progenie (DEP)** para todos los animales de la población. Esto no sólo permitirá la evaluación de los padres utilizados, sino también de todas las progenies machos y hembras, constituyéndose en una herramienta fundamental para la selección de los animales, de forma segura, eficaz, rápida y por sobre todo, dirigida a la meta propuesta de aumentar el beneficio económico de productores y cabañeros de la raza.

Las DEP presentadas en este Catálogo se obtuvieron a partir de la evaluación conjunta de la información generada en las cabañas participantes de la mencionada evaluación genética poblacional.

CABAÑA	FIRMA	CODIGO
ALTO GRANDE	BASSO, JUAN GABRIEL	E505
BERACHI	RICOR S.A.	E268
LA VICTORIA S.G.	SARASOLA DE ROSPIDE, ADELA	E416
STA. MARÍA DE LA BUENA UNIÓN	STA. MARÍA DE LA BUENA UNIÓN	F121
DON CONRADO	OLASO IGOA, MARÍA DEL ROSARIO	I354
EL TELÉGRAFO	EL TELÉGRAFO SRL.	Q377
EL RINCÓN	EL RINCÓN	Q380
LA MAGNOLIA	INIA TACUAREMBO	R001
CASCO PATRICIO	UNION AGRICULTURE GROUP S.A.	B306
SAN MARCOS	STA. MARÍA DE LA TRINIDAD S.A.	N001
SARANDÍ	ESTANCIA SARANDÍ S.C.	P122
LOS PAREDONES	RICARDO MATTOS MOGLIA	R057
LA PERDIZ	CASSARINO BASSO, JOSE ALVARO	K226
EL SAUCE	MARTIN UMPIERREZ	Q003
ILLESCAS	LA CAVA HNOS. S.G.	O775
LA MAGDALENA	LOS TORDOS S. en C.	H225
EL BAMBÚ	EL BAMBÚ SRL.	N002



II - Evaluación Genética Poblacional

II.1. Diferencia Esperada en la Progenie (DEP)

La DEP (o EPD) es la **diferencia que se espera observar en el promedio de los hijos de un animal evaluado, en relación al promedio poblacional**. Estas comparaciones se realizan sobre igual ambiente; dado que los modelos estadísticos utilizados permiten aislar el efecto ambiental a través de la formación de grupos de animales contemporáneos, año, sexo, fecha de destete y establecimiento criador. La genealogía de los animales y las posibilidades de compartir de forma directa e indirecta animales con grados de parentesco variables entre cabañas y años, permite realizar comparaciones **entre animales** producidos en **distintas cabañas en años diferentes**. Entonces, la DEP es la predicción del comportamiento genético de los animales en relación a la población evaluada. Por ejemplo, si un toro tiene una DEP para peso al destete de +5 kg, producirá progenies 10 kg más pesados en promedio que aquellas de un toro con una DEP de -5 kg (-5+-5= 10).

Estimación de las DEP

La información se procesa de la siguiente manera:

- Se ajustaron las características por aquellos factores no genéticos disponibles en todas las cabañas: edad del animal a la medición, edad de la madre, efecto del grupo racial de la madre y el padre, así como el efecto del grupo contemporáneo.
- Se tomó en cuenta la heredabilidad de cada una de las características a analizar, así como las correlaciones genéticas entre las mismas, de acuerdo a estimación de parámetros nacionales para la raza.
- Se tomó en cuenta las relaciones de parentesco registradas a la fecha.
- Se aplicaron modelos de análisis multicarácter, utilizando el método "BLUP" que permite la estimación de las diferencias esperadas en la progenie (DEP) para cada característica, haciendo uso de toda la información disponible de genealogías y producción.

Información utilizada

Para la obtención de los DEPS se utilizaron 12.502 registros para peso al nacer, 17.314 para peso al destete, 7.428 para peso a los 15 meses y 7.854 registros para peso a los 18 meses, provenientes de 17.312 animales, 8.779 hembras y 8.533 machos.

Se utiliza la información de todos los tipos raciales pero solo se publica información de animales 3/8 hijos de padre y madre 3/8.

II.2. Percentiles

Para tener una mejor idea sobre la ubicación de un animal para una determinada característica en la población estudiada, se presenta la tabla de percentiles. Los valores de los límites de cada percentil permiten ubicar la posición de un determinado animal en la población. Por ejemplo si un animal tiene un DEP de 7.9 kg para peso a los 18 meses, se encuentra en el 5% superior respecto a la población. Debe observarse que los valores de peso al nacimiento se encuentran invertidos, es decir el valor del percentil del 5 % superior es de -1.51 kg.

Tabla de Percentiles, en base a DEP de toda la población Braford evaluada en el presente año (n= 17.346 animales).

Percentil (%)	Peso al nacer	Peso al destete	Habilidad lechera	Peso a los 15 meses	Peso a los 18 meses	Circunferencia escrotal	Área de ojo de bife	Espesor grasa subcutánea
5%	-1,51	6,16	2,53	6,32	7,88	0,97	1,81	0,12
10%	-1,09	4,85	1,93	4,93	6,24	0,75	1,47	0,09
20%	-0,65	3,38	1,23	3,36	4,24	0,51	0,98	0,05
30%	-0,36	2,32	0,76	2,30	2,82	0,35	0,64	0,03
40%	-0,12	1,42	0,37	1,45	1,75	0,19	0,35	0,01
50%	0,10	0,56	0,01	0,59	0,71	0,09	0,10	0,00
60%	0,32	-0,32	-0,36	-0,20	-0,32	-0,05	-0,14	-0,02
70%	0,54	-1,24	-0,78	-1,01	-1,32	-0,18	-0,40	-0,03
80%	0,82	-2,37	-1,31	-1,99	-2,58	-0,34	-0,69	-0,05
90%	1,22	-3,93	-2,13	-3,51	-4,31	-0,59	-1,15	-0,07
95%	1,58	-5,19	-2,80	-4,74	-5,77	-0,82	-1,46	-0,10

II.3. Precisión

La confiabilidad de los resultados depende de la cantidad de información disponible para realizar la evaluación de cada animal. La precisión es una medida del grado de confiabilidad de las predicciones de valor genético o DEP, reflejando la correlación entre el verdadero valor genético de un animal y su predicción. La precisión depende de la heredabilidad, de las correlaciones genéticas entre las características evaluadas, del número de registros de cada animal y de los parientes utilizados en la evaluación.

Puede tomar valores entre 0 y 0.99. Valores altos reflejan una buena predicción, mientras que valores bajos reflejan una mala predicción.

Por ejemplo, un valor ubicado mayor a 0.60 significa que se trata de un padre probado para una característica y que puede ser usado con mayor confiabilidad; por otra parte, un animal con una confiabilidad inferior a 0.30 y buenas DEP es un animal muy promisorio que debe ser utilizado con cautela en la población de la cabaña.

III - Información Presentada

TOROS PADRES

Se presenta la información de padres con DEP para peso al destete con por lo menos 5 hijos evaluados para peso al destete. Para la presente evaluación se publica información de **340 toros, 117 extranjeros y 223 nacionales**.

Información del toro

Los toros son listados por origen (nacional e importado) y dentro de éstos por cabaña y registro particular. Dentro de cada cabaña se encuentran ordenados en forma creciente por RP.

Para los toros de los que se dispone se publica la fecha de nacimiento, el nombre, criador y propietario así como el número de hijos con los que fue evaluado.

REGISTRO	HBU	HIJOS	F_NAC	NOMBRE	HBU_PAD	CRIADOR	DEPPN	PRECPN	DEPPD	PRECPD
2P	PS000048	523	06/08/07	RANCHO BRF 316 LIGHT FOOT T/E ("MAGNO")	DT000127	ARGENTINA	0,66	0,82	7,46	0,78

REGISTRO	HBU	DPHL	PRECHL	DEPP18	PRECP18	DEPCE	PRECCE	DEPAOB	PRECAOB	DEPEGS	PRECEGS
2P	PS000048	2,24	0,21	11,82	0,68	0,90	0,54	0,91	0,72	-0,01	0,63

TORITOS

Se presenta la información de los toritos que aún no han sido padres, nacidos durante los años 2014 y 2015. Para la presente evaluación se publica información de 704 toritos nacidos en el 2014 y 613 toritos nacidos en el 2015. Los toritos están ordenados por cabaña y por RP dentro de año de nacimiento.

HBU	RP	FECHANAC.	NOMBRE_PADRE	RP_PAD	RP_MAD	CRIADOR	DEPPN	PRECPN	DEPPD	PRECPD	DEPHL	PRECHL	DEP18M	PRECP18
B092235	1732	05/09/14	CUYANO HUINCA BENJAMIN D1518 ("TAITA")	TAITA	1091	BERACHI	1,88	0,30	7,02	0,23	0,62	0,12	7,09	0,20

HBU	RP	DEPCE	PRECCE	DEPAOB	PRECAOB	DEPEGS	PRECEGS
B092235	1732	0,04	0,22	1,06	0,23	-0,06	0,15

DESCRIPCIÓN DE LA INFORMACIÓN PRESENTADA

Raza

Se refiere al tipo racial del animal. **2N** es Braford definitivo inscripto en ARU, **2P** es Braford provisorio inscripto en ARU y **3P** es Braford provisorio no inscripto en ARU.

HBU

En caso de animales **2N** y **2P** se presenta el HBU del animal otorgado por la Asociación Rural del Uruguay. En caso de los animales **3P** (es decir que no tienen HBU), se presenta una numeración única interna a los efectos de diferenciar los animales. Esta comienza siempre con las letras BR.

RP

Registro particular del animal en la cabaña.

Fecha Nac.

Fecha de nacimiento del animal.

Nombre Padre

Nombre del padre. Si está inscripto en ARU, el nombre registrado en dicha institución.

RP Padre

Registro particular del padre.

RP Madre

Registro particular de la madre.

Criador

Cabaña donde nació el animal o país de origen en caso de animales importados.

Peso al nacer (DEP PN)

El peso al nacer es un indicador indirecto de la facilidad al parto. Valores muy altos de DEPs al nacer se asocian generalmente a distocias u otras dificultades al parto. En el ejemplo, la progenie del toro A será 1.00 kg más pesada que la progenie de un toro B con DEP al nacer de -0.33
($0.67 - (-0.33) = 1.00$ kg).

Peso al destete (DEP PD)

El DEP para peso al destete refleja la habilidad de crecimiento predestete. Los terneros del padre del ejemplo serán promedialmente 4,0 kg más pesados a los 205 días de edad que la descendencia de un padre con DEP destete de 3,46 kg ($7,46 - 3,46 = 4,0$ kg), debido sólo a diferencias genéticas.



Crecimiento posdestete (DEP 18M)

Los DEPs para Peso a los 18 meses refleja la habilidad de crecimiento posdestete de la descendencia. En el ejemplo el DEP de 11.82 kg para peso a los 18 meses nos indica que la descendencia del toro será 8,00 kg más pesada que la descendencia de un toro con DEP 3,82 kg ($11,82 - 3,82 = 8,00$ kg).

Habilidad Lechera (DEP HL)

La habilidad materna de las hijas de un toro se expresa en kilos de ternero al destete. Este valor predice la diferencia en peso al destete de la progenie de las hijas del toro en cuestión, debido a la diferencia en producción de leche de esas madres. En el caso del ejemplo las hijas del toro producirán una progenie que en promedio será 3,00 kg mas liviana que la progenie de las hijas de un toro con DEP en leche de 5,24 kg ($5,24 - 2,24 = 3,00$ kg), debido a una mayor producción de leche de esas madres a lo largo de toda la lactancia.

Circunferencia Escrotal (DEPCE)

Característica relacionada a la cantidad y calidad de semen, se mide en centímetros y está ajustada a 452 días de edad. Para el caso del ejemplo, los hijos de este toro tendrán en promedio 0.5 cm más de circunferencia escrotal a los 18 meses que los hijos de un toro con DEP CE de 0,40 cm ($0,90 - 0,40 = 0,5$ cm).

Área del Ojo del Bife (DEPAOB)

Característica asociada al rendimiento carnicero y al porcentaje de cortes valiosos. Registrada por medio de la técnica de ultrasonido sobre el músculo Longissimus dorsi a la altura de la 12ª costilla. Para el caso del ejemplo, los hijos de este toro tendrán en promedio 0.40 cm² mayor que los hijos de un toro con DEP AOB de 0,51 ($0,91 - 0,51 = 0,4$ cm²).

Espesor de Grasa Subcutánea (DEPEGS)

Característica que refleja el grado de engrasamiento y es registrada en el animal vivo a través de ultrasonido, midiéndose el espesor de grasa subcutánea sobre el músculo Longissimus dorsi a la altura de la 12ª costilla. Para el caso del ejemplo, los hijos de este toro tendrán en promedio 0.18 mm menos de grasa que los hijos de un toro con DEP EGS de 0,17 ($0,17 - (-0,01) = 0,18$ mm).


Precisión (Prec)

Cada DEP se publica acompañada por la precisión correspondiente.

**EVALUACION GENÉTICA REPRODUCTORES BRAFORD - AGOSTO 2017
TOROS PADRES NACIONALES**

REGISTRO	HBU	RP	HUOS	F_JMC	NOMBRE	RP_LMAD	HBU_LPAD	CRADOR	DEPRN	PRECPN	DEPPD	PRECPD	DEPHL	PRECHL	DEPPB	PRECPB	DEPCE	PRECOE	DEPAOB	PRECAOB	DEPEGS	PRECEGS
3P	B00108	1275	5	12/10/11	ALTOGRANDE RP 1275	949	P000184	ALTOGRANDE	1.2	0.07	6.07	0.25	1.18	0.18	-2.51	0.13						
3P	B00106		27	/ /	ELTIMBO 2540-2539			ALTOGRANDE	1.69	0.25	1.54	0.18	1.64	0.04								
2P	P000632		23	/ /	DUENDE BASE			ALTOGRANDE	0.56	0.09	-4.45	0.21	6.09	0.11								
2P	P000833	5483	54	09/12/05	MANOLO BASE (ALTOGRANDE RP 5453)	X536	PS00003	ALTOGRANDE	1.18	0.52	-1.98	0.51	-3.99	0.23	-7.25	0.36		0.06	0.18	0.06	0.12	
2P	P0001387	68	5	26/09/08	"CALDERA" RP 68 TIMBO	2370	PS00007	ALTOGRANDE	0.12	0.24	1.98	0.24	0.74	0.11	-1.19	0.13						
2P	P0001843	127	5	19/09/09	RP 127 TIMBO "MANI"	3410	DS00008	ALTOGRANDE	-0.91	0.21	3.42	0.26	-1.56	0.12	4.23	0.18		0.32	0.16	-0.02	0.11	
3P	B000335		17	/ /	BERACHI RP 3330			BERACHI	0.02	0.10	-1.00	0.28	-0.77	0.07	0.31	0.07						
3P	B000336		19	/ /	BERACHI RP 3219			BERACHI	0.59	0.18	0.60	0.30	0.82	0.03								
3P	B000640		92	/ /	BERACHI RP 3383			BERACHI	-0.06	0.68	3.43	0.61	3.66	0.46	0.36	0.41						
3P	B000661		159	/ /	BERACHI RP 3132			BERACHI	0.16	0.72	-1.46	0.67	2.95	0.52	5.18	0.46						
3P	B001001		12	/ /	BERACHI 9274 TRAZAB 4259274			BERACHI	0.30	0.32	0.71	0.26			-0.62	0.09		-0.22	0.13	-0.09	0.08	
3P	B007043		15	/ /	BERACHI RP 4274			BERACHI	0.46	0.33	-1.34	0.27	-2.16	0.06	-2.13	0.19	-0.17	0.08	-0.58	0.12	0.00	0.07
3P	B015123		29	/ /	BERACHI 5304			BERACHI	-0.20	0.48	-0.03	0.40	-1.42	0.03	-4.99	0.31						
3P	B015174		109	/ /	BERACHI 8137			BERACHI	-0.80	0.69	2.72	0.63	1.36	0.41	5.94	0.47		0.41	0.44	-0.05	0.32	
3P	B015125		44	/ /	BERACHI 9064			BERACHI	1.03	0.56	5.66	0.48	0.43	0.15	3.52	0.16						
3P	B015126		15	/ /	BERACHI 9117			BERACHI	1.22	0.39	-1.00	0.31	0.59	0.16	4.16	0.16						
3P	B030292		14	/ /	BERACHI RP 8140			BERACHI	-0.49	0.36	-2.48	0.29	-0.37	0.08	-4.21	0.22	0.21	0.16				
3P	B030308		66	/ /	RP 8131 BERACHI			BERACHI	0.99	0.61	-2.05	0.55	-2.63	0.14	2.60	0.33	-0.36	0.19	2.07	0.39	-0.02	0.27
3P	B030308		27	/ /	BERACHI RP 5307 "TARUGO"			BERACHI	-0.17	0.46	-8.07	0.38	-3.35	0.17	-3.74	0.25	-0.35	0.07	-0.89	0.31	0.12	0.20
3P	B030309		25	/ /	BERACHI RP 8125			BERACHI	-1.46	0.46	-12.6	0.39	-0.84	0.08	-5.65	0.17			-1.17	0.23	-0.07	0.14
3P	B030317		88	/ /	BERACHI RP 8126			BERACHI	0.41	0.64	-0.94	0.58	-1.61	0.25	-1.81	0.38	-0.40	0.18	-0.08	0.46	0.02	0.34
3P	B043903		10	/ /	BERACHI 732 - TRAZAB 1002			BERACHI	1.31	0.30	-0.74	0.25	-1.20	0.04	-0.59	0.17			-0.15	0.10	0.03	0.06
3P	B043905		85	/ /	BERACHI 735 - TRAZAB 3182			BERACHI	-0.22	0.65	-1.69	0.59	-3.07	0.25	-3.09	0.47			-0.29	0.46	0.07	0.34
3P	B043918		70	/ /	BERACHI 779 - TRAZAB 1171			BERACHI	-1.11	0.61	4.73	0.55	-2.71	0.21	6.35	0.40			3.24	0.38	0.09	0.26
3P	B053130		25	/ /	BERACHI RP 892			BERACHI	0.13	0.45	0.50	0.38	-2.49	0.09	3.39	0.20	0.34	0.05	0.89	0.26	-0.02	0.17
3P	B064000		27	/ /	BERACHI 148 TRAZAB 4256633			BERACHI	-2.08	0.46	-6.09	0.40			-6.63	0.23	-0.02	0.09	-0.95	0.30	-0.04	0.19
3P	B064007		29	/ /	BERACHI 9201 TRAZAB 8929201			BERACHI	-1.71	0.49	-7.71	0.42	-1.20	0.03	-0.40	0.21	0.20	0.14	-1.31	0.29	-0.07	0.19
3P	B072456	1139	44	15/10/11	BERACHI 1139 - TRAZAB 8596	438	B033018	BERACHI	1.85	0.58	-0.88	0.50	-2.90	0.10	-1.46	0.35	0.39	0.20	-1.40	0.40	-0.15	0.27
2P	P0005330	583	40	20/09/12	APERJUNGA BERACHI 583	795	DS00018	BERACHI	1.50	0.56	-2.65	0.47	-1.37	0.06	-0.87	0.20	-0.04	0.21	-1.34	0.27	-0.05	0.16
2P	P0004019	601	26	09/09/13	BERACHI 601	64	PS00018	BERACHI	1.37	0.52	-2.91	0.42	1.77	0.12	0.52	0.22	-0.57	0.23	2.15	0.26	-0.01	0.18
2P	P0004020	602	24	10/09/13	BARQUEIRO BERACHI 602	1053	B033028	BERACHI	0.77	0.46	1.99	0.38	-1.87	0.08	3.48	0.10						
2P	P0004029	611	10	30/10/13	BECCERRO BERACHI 611	985	PS00011	BERACHI	-0.04	0.44	2.02	0.36	-1.48	0.13	7.25	0.22	0.52	0.21	1.43	0.24	0.08	0.15
3P	B000100		38	/ /	EST. SARANDI RP 44			CABANA SARANDI	-1.63	0.51	-3.92	0.45	0.22	0.20	-1.16	0.35						
2P	P0001082		28	01/07/05	BASE 04 (SARANDI BASE 04)			CABANA SARANDI	-0.40	0.23	-4.25	0.15	0.08	0.15	-0.92	0.10			0.48	0.14	0.08	0.08
2P	P0002345		32	13/09/10	IVANDU1011 C			CABANA SARANDI	-1.23	0.39	-5.16	0.31	1.69	0.08	-2.85	0.15			0.32	0.20	0.10	0.12
3P	B000019		6	/ /	RONCO			EL RINCON	0.56	0.21	-0.81	0.15	-0.71	0.06	-0.91	0.13						
3P	B000089		5	/ /	(TALASO)			EL RINCON	0.70	0.15	-0.14	0.11			-0.21	0.09						
3P	B01393	0619	11	26/09/06	EL RINCON RP 0619	500	P000255	EL RINCON	1.00	0.38	10.04	0.30	-3.97	0.08	8.37	0.23						

Percentil 50 DEPPN 0.10 | DEPPD 0.56 | DEPHL 0.01 | DEP 15M 0.59 | DEP18M 0.71 | DEPE 0.09 | DEPAOB 0.10 | DEPEGS 0.00




REGISTRO	HBU	RP	HUSO	F_MAC	NOMBRE	RP_MAD	HBU_MAD	CRADOR	DEPRN	PRECPIV	DEPPD	PRECPD	DEPHL	PRECHL	DEPPB	PRECPB	DEPCE	PRECOE	DEPAOB	PRECAOB	DEPEGS	PRECEGS
3P	B035023		22	/	REGAUTO			ELRINCON	-0.43	0.36	-0.98	0.30	1.42	0.05	1.67	0.10						
2P	P0001058	0003	38	16/9/07	(RICARDO)	928	P0000075	ELRINCON	0.24	0.50	-3.25	0.44	-0.13	0.21	0.93	0.35			1.13	0.12	0.01	0.08
2P	P0001654	34	5	09/10/08	RIN.GENIO(G.PA)	1414	P0000255	ELRINCON	-0.03	0.25	3.72	0.21	-3.76	0.12	4.71	0.17			-0.46	0.07		
2P	P0001658	39	10	28/10/08	RIN TRIUMPH RP.39	1487	DS000009	ELRINCON	0.72	0.37	0.99	0.29	-2.29	0.10	3.89	0.26						
2P	P0002252	53	11	15/05/09	RIN.GENIO "GEMAL 53"	0621	P0000075	ELRINCON	1.00	0.30	3.74	0.26	-3.12	0.10	-1.23	0.14						
2P	P0002255	56	5	13/10/09	RIN.GENIO	1633	P0000255	ELRINCON	-0.57	0.34	3.69	0.26	-3.12	0.12	7.28	0.20			-0.23	0.09	0.04	0.06
2P	P0002256	57	6	19/10/09	RINCON.GENIO RP.57	730	P0000075	ELRINCON	0.02	0.36	0.06	0.28	-1.56	0.11	-8.46	0.16						
2P	P0002469	65	33	06/09/10	RIN.SIWARD RP.65	1527	PS000018	ELRINCON	0.62	0.48	-0.80	0.40	-1.34	0.09	1.13	0.30						
2P	P0002514		32	14/10/10	RIN.GENIO		P0000075	ELRINCON	0.34	0.36	2.12	0.40	-3.41	0.14	-0.21	0.29	-0.05	0.17	-0.73	0.22	0.10	0.14
2P	P0003297	111	25	29/09/11	RINCON.GENIO RP.111	0628	P0001058	ELRINCON	0.14	0.42	-2.55	0.35	-2.85	0.10	3.01	0.30			1.05	0.14	0.04	0.08
2P	P0003310	124	24	17/10/11	RINCON RICARDO RP.124	1470	P0001058	ELRINCON	0.79	0.45	-1.98	0.36	0.53	0.10	-0.41	0.18						
2P	4775		10	28/09/08	TELEGRAFO 84039			EL TELEGRAFO	0.74	0.32	8.00	0.25	1.97	0.09	5.47	0.18	0.43	0.06	-0.12	0.25	-0.03	0.15
3P	B000043	74	74	/	PEPE (EL TELEGRAFO RP.80)			EL TELEGRAFO	-0.18	0.53	-6.45	0.56	0.28	0.37	-7.57	0.42						
3P	B010724	168	36	28/10/01	EL TELEGRAFO 168	X337	B000042	EL TELEGRAFO	-0.34	0.49	0.99	0.43	0.05	0.20	1.59	0.28						
3P	B010761	1018	67	15/09/01	PEPITO (EL TELEGRAFO RP.1018)	213A	B000043	EL TELEGRAFO	-0.31	0.59	-7.83	0.51	3.95	0.26	-4.39	0.40						
3P	B010783	1084	35	16/09/01	CHINGOLO (EL TELEGRAFO RP.1084)	270	B000043	EL TELEGRAFO	-1.03	0.49	-7.13	0.39	0.19	0.19	-5.86	0.27						
3P	B010837	234	21	12/10/02	EL TELEGRAFO RP.234	8147	DS000006	EL TELEGRAFO	0.96	0.47	3.68	0.45	-6.83	0.24	4.95	0.39						
3P	B010882	316	13	12/10/03	EL TELEGRAFO RP.316	8113	DS000006	EL TELEGRAFO	0.63	0.38	2.50	0.34	1.15	0.22	9.97	0.32						
3P	B011244	R14	6	13/09/05	EL TELEGRAFO RP.14	2483	DS000008	EL TELEGRAFO	0.55	0.31	-1.54	0.29	-2.07	0.14	0.12	0.25						
3P	B012033		101	/	EL TELEGRAFO RP.154			EL TELEGRAFO		-7.72	0.62	1.67	0.07	0.07	-4.69	0.40	0.43	0.19	-0.99	0.42	0.24	0.29
3P	B021412	87463	12	19/09/06	EL TELEGRAFO RP.87463	2459	B010837	EL TELEGRAFO	2.94	0.45	12.96	0.35	-5.43	0.19	6.11	0.31						
3P	B030001	T137	14	06/09/07	EL TELEGRAFO RP.T137	P233	P0000808	EL TELEGRAFO	-1.84	0.47	2.86	0.37	2.30	0.21	6.29	0.31						
3P	B035001	84012	6	07/10/08	TELEGRAFO 84012	323	P0001451	EL TELEGRAFO	2.02	0.39	3.84	0.31	-2.09	0.13	8.43	0.26	-0.44	0.14	0.92	0.20	-0.01	0.13
3P	B035004	84029	6	08/09/08	TELEGRAFO 84029	R191	PS000050	EL TELEGRAFO	-0.31	0.40	4.25	0.31	-0.78	0.10	8.19	0.26	0.03	0.13	-1.23	0.22	-0.08	0.14
3P	B035006	87397	10	30/09/08	TELEGRAFO 87397	1013	PS000004	EL TELEGRAFO	0.14	0.43	0.24	0.35	0.72	0.12	-4.04	0.27	-0.68	0.20	-1.91	0.24	-0.08	0.16
3P	B035020		9	/	TELEGRAFO 7494			EL TELEGRAFO	-0.36	0.29	0.44	0.23	0.56	0.04	-4.65	0.18	-0.30	0.17	-0.83	0.25	-0.12	0.15
3P	B035038	10267	19	10/10/09	EL TELEGRAFO 10267	R15	P0001986	EL TELEGRAFO	1.01	0.45	-0.22	0.42	1.17	0.12	5.70	0.31	-0.41	0.21	0.23	0.27	0.05	0.18
3P	B035039	10269	13	04/10/09	EL TELEGRAFO 10269	98881	PS000018	EL TELEGRAFO	-0.12	0.39	0.27	0.37	1.28	0.11	4.08	0.29	-0.14	0.18	1.98	0.28	0.02	0.20
3P	B046881	1027	117	07/09/10	EL TELEGRAFO 11027	53731	P0002244	EL TELEGRAFO	-2.21	0.69	-5.55	0.63	0.34	0.24	-5.91	0.49			0.13	0.46	0.38	0.35
3P	B050032		13	/	EL TELEGRAFO RP.11000			EL TELEGRAFO	-0.73	0.33	-2.81	0.29	-0.33	0.02	-2.17	0.22	-0.42	0.13	0.88	0.29	-0.09	0.18
3P	B050074		11	/	EL TELEGRAFO RP.11004			EL TELEGRAFO	0.07	0.34	3.34	0.27	5.23	0.08	3.21	0.19	-0.23	0.11	-0.42	0.26	-0.04	0.16
3P	B050990		14	/	EL TELEGRAFO RP.11083			EL TELEGRAFO	0.85	0.38	7.81	0.30	0.38	0.10	7.13	0.23	-0.09	0.17	0.05	0.31	0.12	0.20
3P	B050915		6	/	EL TELEGRAFO 11111			EL TELEGRAFO	0.81	0.23	4.54	0.18	-0.10	0.04	3.60	0.13			0.81	0.17	0.06	0.10
3P	B064016		37	/	ET. 47605 (TRISTAN)			EL TELEGRAFO	0.04	0.51	2.83	0.44			6.83	0.29	1.00	0.26	0.61	0.37	0.13	0.25
3P	B081232	47630	52	01/10/11	ET. 47630	86524	P0002244	EL TELEGRAFO	0.62	0.61	6.81	0.54	1.00	0.11	16.77	0.42	-0.45	0.24	2.39	0.49	0.12	0.37
3P	B081352	62409	37	30/09/13	ET. 62409 (PELE)	10263	PS000038	EL TELEGRAFO	0.33	0.57	-1.33	0.48	-0.15	0.09	1.29	0.12	0.43	0.16				
3P	B081594	70620	10	21/09/12	ET. 70620	63124	PS000038	EL TELEGRAFO	1.59	0.43	7.62	0.33	-0.49	0.07	5.57	0.28	0.77	0.23	1.35	0.35	0.05	0.24
2P	P0001012	P42	28	14/10/04	BASE (EL TELEGRAFO RP.P42)	1311	B000048	EL TELEGRAFO	1.75	0.56	1.21	0.44	-1.93	0.32	0.19	0.32						
2P	P0001013	P24	9	08/10/04	BASE (EL TELEGRAFO RP.P24)	1003	DS000009	EL TELEGRAFO	1.27	0.33	7.05	0.33	0.90	0.17	9.56	0.23						
2P	P0001014	P14	21	30/09/04	BASE (EL TELEGRAFO P14)	1013	DS000009	EL TELEGRAFO	1.08	0.44	1.02	0.42	-1.88	0.21	8.38	0.31						
2P	P0001015	Z22	16	01/10/02	EL TELEGRAFO RP.Z22	983	DS000006	EL TELEGRAFO	0.06	0.41	0.53	0.37	-3.95	0.17	6.60	0.28						

Percentil 50 DEPPN 0.10 | DEPPD 0.56 | DEPHL 0.01 | DEP 15M 0.59 | DEP18M 0.71 | DEPE 0.09 | DEPAOB 0.10 | DEPEGS 0.00



REGISTRO	HBU	RP	HUSO	F_MJC	NOMBRE	CRADOR	DEPN	PRECPIV	DEPPD	PRECPO	DEPHL	PRECCHL	DEPPB	PRECPIB	DEPCE	PRECCE	DEPAOB	PRECABO	DEPEGS	PRECEGS
2P	P001020	5	16	090907	EL TELEGRAFO RP5	EL TELEGRAFO	1,22	0,49	4,36	0,41	-3,64	0,22	7,81	0,34						
2P	P001451	R16	27	170905	TELEGRAFOBASE R16	EL TELEGRAFO	1,00	0,47	1,04	0,47	-4,24	0,27	3,08	0,41						
2P	P001452	R18	12	170905	TELEGRAFOBASE R18	EL TELEGRAFO	1,28	0,45	4,86	0,36	-5,57	0,22	9,48	0,32						
2P	P001453	R22	78	200905	TELEGRAFOBASE R22	EL TELEGRAFO	0,79	0,62	-2,24	0,54	-3,61	0,40	0,08	0,49	0,16	0,27	1,51	0,43	0,02	0,31
2P	P001527	44	12	260908	TELEGRAFORP. 44	EL TELEGRAFO	0,71	0,45	4,74	0,35	-2,01	0,15	9,09	0,27	-0,23	0,11	1,08	0,24	-0,04	0,15
2P	P001615		13	/ /	EL TELEGRAFO RP 204	EL TELEGRAFO			-7,83	0,28	-0,15	0,07	-3,35	0,09						
2P	P001696	87385	76	140906	BASE 87385 "RESERVADO"	EL TELEGRAFO	0,74	0,66	0,50	0,58	2,00	0,35	-5,80	0,51	-0,03	0,20	-0,66	0,41	-0,07	0,29
2P	P001697	87446	84	090906	BASE 87446 "MACIZO"	EL TELEGRAFO	1,67	0,68	5,98	0,60	1,00	0,38	6,25	0,55	0,91	0,34	-0,63	0,49	0,12	0,36
2P	P001986	R24	8	220905	EL TELEGRAFORP R24	EL TELEGRAFO	1,71	0,35	2,30	0,36	2,18	0,17	6,14	0,29						
2P	P002244	141	58	150907	SANTO (EL TELEGRAFO RP141)	EL TELEGRAFO	2,09	0,63	5,67	0,58	1,04	0,33	7,44	0,49	-0,32	0,34	1,74	0,50	0,12	0,38
2P	P002253	87394	88	170906	EL TELEGRAFO RP 87394	EL TELEGRAFO	0,67	0,67	3,07	0,62	-1,58	0,33	4,35	0,54	-0,06	0,39	-3,07	0,56	0,00	0,43
2P	P002821	165	65	260910	EL TELEGRAFORP 165 (DANIELITO)	EL TELEGRAFO	0,19	0,64	-0,64	0,58	1,01	0,16	-0,98	0,48	-0,25	0,38	2,26	0,54	-0,01	0,42
2P	P004531	59924	52	061008	ET 59924	EL TELEGRAFO	0,58	0,63	0,44	0,56	3,31	0,30	11,63	0,46	0,81	0,29	2,33	0,50	0,10	0,38
3P	B001006		23	/ /	TOROOA4526	LAMAGDALENA	-0,25	0,45	1,67	0,38			-6,06	0,25	0,09	0,17	-0,57	0,33	0,13	0,21
3P	B001007	14	/ /	/ /	TOROOA4577	LAMAGDALENA	-1,29	0,36	4,13	0,28			7,00	0,16	0,31	0,16	1,73	0,19	0,09	0,11
3P	B001009	9	/ /	/ /	TOROO 4625	LAMAGDALENA	1,11	0,24	4,17	0,18							0,78	0,06		
3P	B093023	104	11	060913	LOS TOROOS 104	LAMAGDALENA	1,14	0,43	1,65	0,34	-0,33	0,07	8,96	0,20	0,73	0,23	0,04	0,25	-0,04	0,18
3P	B093046	138	6	300913	LOS TOROOS 138	LAMAGDALENA	-1,12	0,38	5,33	0,29	-0,50	0,07	6,36	0,20	0,55	0,23	2,35	0,24	-0,03	0,18
3P	B093050	143	9	041013	LOS TOROOS 143	LAMAGDALENA	0,55	0,41	-1,41	0,32	-0,05	0,06	0,46	0,20	0,24	0,23	0,10	0,24	-0,01	0,18
3P	B093051	144	6	041013	LOS TOROOS 144	LAMAGDALENA	0,59	0,34	5,29	0,23	0,19	0,02	-1,86	0,12	0,45	0,18	-0,64	0,17	0,06	0,09
3P	B093053	146	17	041013	LOS TOROOS 146	LAMAGDALENA	0,57	0,46	7,29	0,37	-0,54	0,03	1,77	0,17	0,25	0,20	0,61	0,23	0,08	0,15
3P	B093056	149	6	071013	LOS TOROOS 149	LAMAGDALENA	0,48	0,38	2,67	0,29	2,70	0,06	4,01	0,20	0,41	0,23	-0,42	0,24	-0,01	0,18
3P	B093113	81	9	050813	LOS TOROOS 81	LAMAGDALENA	0,19	0,33	4,86	0,26	-0,39	0,05	-2,38	0,07						
2P	P003786	73	9	190413	TOROO RANCHO RRF 73 TE	LAMAGDALENA	0,91	0,33	5,96	0,28	1,38	0,08	6,21	0,13						
3P	B000087		38	/ /	LAMAGNOLIARAF	LAMAGNOLIA	-0,24	0,28	-3,83	0,31	1,56	0,19								
3P	B006689		55	/ /	LAMAGNOLIARP 9311	LAMAGNOLIA	-0,62	0,61	-4,75	0,53	3,03	0,33	2,07	0,25						
3P	B008702		106	/ /	LAMAGNOLIARP 9318	LAMAGNOLIA	-0,06	0,69	3,96	0,62	1,92	0,43	5,09	0,36						
3P	B009285	1350	88	170901	LAMAGNOLIARP 1350	LAMAGNOLIA	-0,26	0,69	-1,09	0,61	3,03	0,46	-1,67	0,39						
3P	B009558	2414	50	251002	LAMAGNOLIARP 2414	LAMAGNOLIA	0,05	0,63	6,41	0,54	2,09	0,36	2,10	0,31						
3P	B009768	4332	25	090904	LAMAGNOLIARP 4332	LAMAGNOLIA	0,41	0,55	1,49	0,45	1,45	0,29	3,43	0,27						
3P	B009779	4343	54	130904	LAMAGNOLIARP 4343	LAMAGNOLIA	1,89	0,62	-0,80	0,53	2,24	0,38	7,80	0,33						
3P	B028145	8304	53	110808	LAMAGNOLIA 804	LAMAGNOLIA	-1,60	0,61	-6,66	0,54	0,15	0,18	-1,25	0,41			-1,74	0,40	-0,05	0,29
3P	B028186	8345	88	180908	LAMAGNOLIA 845	LAMAGNOLIA	-0,41	0,67	1,55	0,61	3,72	0,34	13,29	0,47			0,80	0,43	0,05	0,31
3P	B030212	A0345	80	030907	LAMAGNOLIA RP A0345	LAMAGNOLIA	1,28	0,66	3,21	0,61	-2,11	0,36	3,65	0,45			0,77	0,38	0,04	0,27
3P	B030215	A0353	23	061007	LAMAGNOLIARP A0353	LAMAGNOLIA	-0,04	0,53	5,51	0,44	-4,40	0,23	3,61	0,27						
3P	B030221	A0359	20	100907	LAMAGNOLIARP A0359	LAMAGNOLIA	-1,62	0,52	-0,86	0,43	-2,08	0,22	-3,65	0,26			-0,90	0,41	-0,12	0,30
3P	B030226	A0364	56	140907	LAMAGNOLIARP A0364	LAMAGNOLIA	-1,23	0,62	-1,26	0,56	-4,11	0,31	-6,01	0,41			-0,39	0,34	0,04	0,24
3P	B030290	A8622	19	021007	LAMAGNOLIARP A8622	LAMAGNOLIA	-0,68	0,51	7,59	0,42	1,60	0,21	6,76	0,25						

Percentil 50 DEPPN 0.10 | DEPPD 0.56 | DEPHL 0.01 | DEP 15M 0.59 | DEP18M 0.71 | DEPE 15M 0.09 | DEPAOB 0.10 | DEPEGS 0.00




REGISTRO	HBU	RP	HUSO	F_MJC	NOMBRE	RP_MAD	HBU_PAD	CRADOR	DEPPN	PRECPIV	DEPPD	PRECPO	DEPHL	PRECHL	DEPPB	PRECPIB	DEPCE	PRECOE	DEPAOB	PRECACOB	DEPEGS	PRECEGS
3P	B002895	1342	23	04/10/11	LAMAGNOLIA 1342 - TRAZAB8710	8386	B030212	LAMAGNOLIA	0.30	0.52	2.49	0.44	-1.10	0.14	3.87	0.27		-1.50	0.27	-0.19	0.18	
3P	B002905	1349	34	06/10/11	LAMAGNOLIA 1349 - TRAZAB8717	8480	B030212	LAMAGNOLIA	0.18	0.56	2.40	0.49	-1.35	0.17	2.69	0.20		-1.05	0.23	-0.21	0.15	
2P	P0001826		8	25/09/09	PERDIGNON T.04 (REYNALDO)		DS000014	LAPERDIZ	0.43	0.28	2.63	0.21	-0.68	0.06	2.92	0.08						
2P	P0002748		16	19/09/10	PERDIGNON 226 F.I.V (REY ARTURO)		DS000028	LAPERDIZ	-1.25	0.27	-6.80	0.23										
3P	B000026		102	/ /	LAVICTORIA RP 165			LAVICTORIA	-1.97	0.70	-7.70	0.62	-0.03	0.47	-6.64	0.37						
3P	B000042		10	/ /	COPAMELO JUNIOR LV 168			LAVICTORIA	0.05	0.17	1.16	0.24	-1.29	0.13	1.74	0.16						
3P	B000044		19	/ /	LAVICTORIA RP 159			LAVICTORIA	-0.75	0.42	-1.79	0.34	2.50	0.11	-0.66	0.16	0.27	0.12	-0.13	0.07		
3P	B000235	711	24	24/08/02	LAVICTORIA RP 711	G1896	P0000133	LAVICTORIA	-0.17	0.43	-1.61	0.37	0.21	0.17	-0.50	0.10						
3P	B003717		7	/ /	LAVICTORIA RP 949			LAVICTORIA	-0.21	0.17	0.63	0.15			-0.15	0.12						
3P	B003721		24	/ /	LAVICTORIA RP 961			LAVICTORIA	-0.08	0.49	0.51	0.38	-0.35	0.24	-0.47	0.26						
3P	B003743	966	17	12/09/03	LAVICTORIA RP 966	G2025	P0000130	LAVICTORIA	-1.66	0.38	-5.61	0.37	-0.43	0.17	-5.58	0.27						
3P	B003988	911	6	01/10/02	LAVICTORIA RP 911	G1206	P0000281	LAVICTORIA	0.31	0.24	2.12	0.28	-1.14	0.13	-0.31	0.18						
3P	B004592	1419	43	28/10/05	LAVICTORIA RP 1419	Z293WA	P0000143	LAVICTORIA	0.28	0.56	1.63	0.51	1.06	0.21	6.37	0.40		2.29	0.29	0.06	0.19	
3P	B004656	1457	45	21/11/05	LAVICTORIA RP 1457	1567WA	P0000143	LAVICTORIA	-0.29	0.56	1.75	0.50	-0.86	0.25	2.76	0.40						
3P	B022288	1777	68	26/09/07	LAVICTORIA 1777	3514	B000008	LAVICTORIA	-0.41	0.33	-3.90	0.45	2.47	0.14	-1.51	0.32	0.39	0.14	-0.07	0.31	-0.09	0.21
3P	B035012	1894	20	15/11/07	LAVICTORIA 1894	3561WA	DS000012	LAVICTORIA	0.74	0.46	1.35	0.41	-0.20	0.13	-0.28	0.28		-0.21	0.24	0.00	0.16	
3P	B035018		14	/ /	LAVICTORIA RP 109			LAVICTORIA	0.62	0.38	-1.30	0.31	-4.12	0.12	-2.36							
3P	B035033		55	/ /	LAVICTORIA 1991			LAVICTORIA		4.03	0.34	0.34	-1.64	0.07	-0.63	0.23		0.20	0.28	0.02	0.19	
3P	B043819		10	/ /	LV 2250			LAVICTORIA		2.09	0.24				1.35	0.10		0.13	0.11	0.00	0.07	
3P	B069628	2487	24	21/09/10	LV 2487	3622	B030006	LAVICTORIA	1.74	0.37	0.51	0.31	-1.75	0.05	2.35	0.18	0.21	-1.08	0.14	0.00	0.08	
3P	B069630	2489	16	21/09/10	LV 2489	3999	FS000018	LAVICTORIA	0.79	0.13	2.32	0.38	0.01	0.09	4.08	0.19						
3P	B090458	3336	7	27/08/13	LV 3336	6998	FS000007	LAVICTORIA	0.75	0.12	8.18	0.30	0.21	0.10	-5.33	0.19	0.27	0.21	-0.75	0.22	-0.01	0.15
2P	P0000130	310	28	10/09/00	VICTORIO 3 POLL FRANSIS	66	DST2946	LAVICTORIA	-1.24	0.18	-5.57	0.43	0.55	0.17	-1.93	0.22						
2P	P0000133	6	10	19/09/00	VICTORIO 6 POLVITO	47	DST2946	LAVICTORIA	-0.60	0.11	-3.98	0.29	0.76	0.12	1.22	0.14						
2P	P0000134		23	24/09/00	VICTORIO 7		DST2946	LAVICTORIA		19.90	0.38	-2.14	0.17	4.99	0.27							
2P	P0000164		346	/ /	BASE 175 (COPAMELO)			LAVICTORIA	0.63	0.20	2.48	0.66	-1.01	0.49	0.22	0.44						
2P	P0000255	31	42	18/10/02	VICTORIO 31 (CABO VIEJO) (CEPON81)	96	P0000281	LAVICTORIA	0.07	0.49	3.23	0.50	-5.86	0.29	5.08	0.41						
2P	P0000280	37	7	23/10/03	VICTORIO 37	98	P0000281	LAVICTORIA	1.07	0.31	0.43	0.31	-3.51	0.21	0.13	0.26						
2P	P0000281	235	153	15/09/99	BATMAN - VICTORIO 235	G893	DS102672	LAVICTORIA	0.46	0.23	3.09	0.67	-5.67	0.45	-1.15	0.49						
2P	P0000282	713	61	26/08/02	LAVICTORIA RP 713	G1187	P0000130	LAVICTORIA	-0.89	0.58	-5.35	0.51	-1.51	0.34	-1.64	0.35						
2P	P0000283		64	01/10/05	LAVICTORIA RP 55A			LAVICTORIA	-2.01	0.60	-6.39	0.53	3.13	0.31	-5.46	0.37						
2P	P0000310	P38	9	28/09/04	LAVICTORIA RP P38 (PAPUCHO)	263	DS000017	LAVICTORIA		-2.46	0.29	0.29	-2.45	0.08	-1.21	0.10						
2P	P0000313	41	150	25/09/04	VICTORIO 41 (LAVICTORIA ISIDORO)	145	DS000006	LAVICTORIA	-0.16	0.23	6.94	0.68	-3.12	0.35	12.88	0.46	-0.70	0.19	0.72	0.33	0.07	0.22
2P	P0000385		236	28/09/05	VICTORIO (LAVICTORIA RP 48 - PELOIN)		P0000281	LAVICTORIA	0.28	0.13	1.92	0.73	-0.18	0.32	-2.17	0.52	0.84	0.34	-0.19	0.48	0.14	0.36
2P	P0000420	734	114	28/08/02	LAVICTORIA 734 (REMANSO)	HR693		LAVICTORIA	-3.22	0.54	-1.45	0.61	0.80	0.39	-3.19	0.45						
2P	P0000652	941	48	05/09/03	LAVICTORIA RP 941 (ARAMIS)	G2185	DS000006	LAVICTORIA	0.60	0.09	4.42	0.53	-3.49	0.19	6.40	0.31	-0.08	0.08	0.02	0.15	0.03	0.10
2P	P0000794	709	60	23/08/02	VICTORIO 709	G1726	P0000184	LAVICTORIA	0.79	0.55	6.67	0.55	-1.20	0.34	7.60	0.44	0.29	0.30	0.26	0.24	-0.13	0.15
2P	P0001095	1733	30	11/09/07	VICTORIO (RP 1733 - MACHO)	3409	DS000012	LAVICTORIA	0.86	0.12	5.18	0.47	3.17	0.21	-1.45	0.33		0.58	0.17	-0.02	0.12	
2P	P0001096	1757	48	12/09/07	VICTORIO (RP 1757 - AUSTRALIANO)	1264	DS000012	LAVICTORIA	1.08	0.13	1.68	0.53	4.31	0.18	-2.92	0.34	-1.44	0.15	0.32	-0.07	0.22	

Percentil 50 DEPPN 0.10 | DEPPD 0.56 | DEPHL 0.01 | DEP 15M 0.59 | DEP18M 0.71 | DEPE 15M 0.09 | DEPAOB 0.10 | DEPEGS 0.00



REGISTRO	HBU	RP	HUS	F_MAC	NOMBRE	RP_MAD	HBU_MAD	CRADOR	DEPRN	PRECPN	DEPPD	PRECPD	DEPHL	PRECHL	DEPPB	PRECPB	DEPCE	PRECOE	DEPAOB	PRECAOB	DEPEGS	PRECEGS
2P	P000123	1086	19	300904	A410032BASE LA VICTORIA RP 1086 (TAPADO)	G1646		LA VICTORIA			-120	0.36	4.06	0.04	-3.24	0.12						
2P	P000226	60	127	290908	VICTORIO 60 (LV60)	1441	D5000008	LA VICTORIA	-0.46	0.27	-1.09	0.64	-3.14	0.15	1.86	0.46	0.27	0.31	1.26	0.51	0.01	0.39
2P	P0001411	1330	173	270905	LA VICTORIA RP 1330 (TERNO)	18	P5000014	LA VICTORIA	0.50	0.09	2.93	0.70	4.72	0.26	-1.22	0.51	-0.50	0.38	0.07	0.52	0.06	0.40
2P	P0001777	1941	130	160908	LA VICTORIA 1941	1250	D5000012	LA VICTORIA	0.54	0.46	3.10	0.51	0.25	0.23	1.34	0.39	0.39	0.25	2.38	0.33	0.04	0.24
2P	P0002328	2389	103	051109	VICTORIO 2389 (COYA)	3492	P0000385	LA VICTORIA			2.89	0.62	1.85	0.15	-2.05	0.44	0.47	0.29	-0.07	0.30	-0.06	0.38
2P	P0002540		17	010707	VICTORIO (RP 1779 - HERMANITO)			LA VICTORIA	0.56	0.29	-1.07	0.33	0.00	0.03	0.30	0.14	0.16	0.11	-0.70	0.14	0.01	0.08
2P	P0002610	2517	11	290910	LV 2517	3166	P0001096	LA VICTORIA			-3.75	0.33	1.33	0.09	-3.18	0.24	-1.09	0.14	-0.78	0.22	-0.10	0.14
2P	P0002615		18	300910	LV 2519			LA VICTORIA			-2.75	0.35	0.44	0.06	-1.26	0.23	0.38	0.17	1.27	0.27	0.13	0.18
2P	P0004640	353	17	210814	LV 353 GRAN SOBRINO*	1185	P5000014	LA VICTORIA	0.85	0.10	8.36	0.36	4.32	0.08	2.95	0.13						
3P	B000015	143	143	//	LOS PAREDES RP 219			LOS PAREDES	-1.30	0.72	-5.84	0.65	4.99	0.56	-5.78	0.32						
3P	B000048	88	88	//	LOS PAREDES RP 1080			LOS PAREDES	1.61	0.56	1.30	0.55	1.31	0.38	3.09	0.45						
3P	B000059	85	85	//	LOS PAREDES RP 775			LOS PAREDES	1.43	0.65	-0.37	0.58	3.34	0.36	4.90	0.20						
3P	B000079	17	17	//	LOS PAREDES RP 246			LOS PAREDES	-0.42	0.39	-0.94	0.31	-1.99	0.08								
3P	B000080	34	34	//	LOS PAREDES RP 244			LOS PAREDES			-8.06	0.43	-6.77	0.29								
3P	B000105	10	10	//	COLORADO V2			LOS PAREDES			6.92	0.22	-1.74	0.04	2.96	0.12						
3P	B000116	60	60	//	LOS PAREDES RP 1391			LOS PAREDES	-0.61	0.62	-2.06	0.54	1.45	0.33	-4.80	0.45						
3P	B000171	962	19	111098	LOS PAREDES RP 962	648	B000098	LOS PAREDES			1.39	0.36	1.76	0.08	1.61	0.20						
3P	B000149	1430	74	290903	LOS PAREDES RP 1430	1179	P0000075	LOS PAREDES	0.38	0.64	4.21	0.57	-4.93	0.35	2.28	0.48						
3P	B000940	871	6	300988	LOS PAREDES RP 871	66	B000031	LOS PAREDES			-2.05	0.25	0.47	0.10	-2.42	0.16						
3P	B001800	1518	62	221004	LOS PAREDES RP 1518	519	P5000002	LOS PAREDES	0.33	0.27	4.98	0.34	-1.56	0.29	2.03	0.28	0.50	0.14	-0.63	0.21	0.03	0.13
3P	B020898	450	10	260808	LOS PAREDES RP 450	13	B001800	LOS PAREDES	0.24	0.08	5.03	0.25	-0.43	0.10	2.54	0.20			0.36	0.17	0.02	0.10
3P	B030291	5	5	//	LOS PAREDES RP 43			LOS PAREDES			-3.90	0.11	-0.47	0.05	-1.66	0.08						
2P	P0000009	186	186	101095	PAMPEANO 1			LOS PAREDES	0.62	0.07	5.73	0.63	0.34	0.38	4.92	0.41						
2P	P0000053	45	18	170998	PAMPEANO 45	357	DS102672	LOS PAREDES	0.10	0.07	2.19	0.35	-3.31	0.13	0.07	0.29						
2P	P0000062	54	35	071098	PAMPEANO 54	X888	DS102672	LOS PAREDES	-0.07	0.12	0.79	0.42	-4.87	0.22	2.98	0.36						
2P	P0000075	3	218	161099	PAMPEANO GENIO 3	16	DS102672	LOS PAREDES	0.25	0.57	-1.25	0.66	-5.09	0.43	-4.07	0.57	0.15	0.09	-0.72	0.16	0.06	0.10
2P	P0000143	103	51	290901	LOS PAREDES CORRY 103	904	P0000062	LOS PAREDES	0.14	0.20	7.85	0.53	-5.87	0.27	9.61	0.34						
2P	P0000284	1163	20	061000	GATON - LOS PAREDES RP 1163	V6	D5172946	LOS PAREDES	-0.29	0.09	1.79	0.39	-0.30	0.15	2.36	0.32						
2P	P0000285	1173	79	151000	LOS PAREDES RP 1173 (SERENO)	52	1192712	LOS PAREDES	0.44	0.07	1.12	0.57	1.54	0.21	3.84	0.41						
2P	P0000301	152	39	071104	LOS PAREDES RP 152 (MASCARADO)	724	P0000075	LOS PAREDES	0.34	0.12	1.12	0.46	-3.47	0.30	-9.25	0.37						
2P	P0001413		12	010904	LOS PAREDES RP 1572			LOS PAREDES			1.39	0.26			-0.12	0.09						
3P	B000028	150	150	//	SANTA CLOTILDE RP 862			SANTA CLOTILDE	0.76	0.72	-3.61	0.65	4.68	0.47	-0.98	0.31						
3P	B000029	66	66	//	SANTA CLOTILDE RP 864			SANTA CLOTILDE	-0.30	0.63	-3.65	0.55	-3.50	0.35	-1.54	0.10						
3P	B000030	30	30	//	RP 62 BRAFORO STA CLOTILDE			SANTA CLOTILDE	0.45	0.51	-9.71	0.41	2.63	0.25	-0.52	0.08						
3P	B030002	905	18	280907	BUENA UNION RP 905	102	P0000283	STA. Ma. DE LA BUENIA UNION	-0.30	0.49	-1.84	0.40	2.86	0.12	0.02	0.34			-0.65	0.26	0.00	0.16
3P	B030516	1279	12	061108	BUENA UNION 1279	287	B000100	STA. Ma. DE LA BUENIA UNION	-0.57	0.44	0.82	0.34	2.54	0.11	-2.99	0.19			-0.02	0.17	0.06	0.10
3P	B057259	5	5	//	BUENA UNION 1630			STA. Ma. DE LA BUENIA UNION	1.05	0.20	1.03	0.14			0.60	0.08			-0.39	0.11	-0.02	0.06
3P	B060880	544	5	280905	BUENA UNION 1813			STA. Ma. DE LA BUENIA UNION	-1.08	0.36	2.26	0.26	-1.26	0.11	-0.82	0.08						
3P	B078655	1820	5	230911	BUENA UNION 1820	4065	P5000049	STA. Ma. DE LA BUENIA UNION	0.93	0.36	0.18	0.27	-1.62	0.06	-0.32	0.11			0.57	0.12	-0.05	0.08
3P	B078842	2067	42	061012	BUENA UNION 2067	748	P5000048	STA. Ma. DE LA BUENIA UNION	2.37	0.58	6.83	0.49	1.37	0.10	7.18	0.32			0.59	0.33	-0.10	0.24

Percentil 50 DEPPN 0.10 | DEPPD 0.56 | DEPHL 0.01 | DEP 15M 0.59 | DEP18M 0.71 | DEPE 0.09 | DEPAOB 0.10 | DEPEGS 0.00



REGISTRO	HBU	RP	HJOS	F_MJC	NOMBRE	RP_MAD	HBU_MAD	CRADOR	DEPPN	PRECPN	DEPPD	PRECPD	DEPHL	PRECHL	DEPPB	PRECPB	DEPCE	PRECCE	DEPAOB	PRECAOB	DEPEGS	PRECEGS
3P	B078896	2163	56	26/10/12	BUENAUNION2163	1373	PS000048	STA. MA. DE LA BUENA UNION	-0.76	0.60	3.19	0.52	2.39	0.09	4.41	0.36			0.60	0.39	-0.03	0.28
3P	B078925	2221	5	10/11/12	BUENAUNION2221	3480	P0002202	STA. MA. DE LA BUENA UNION	0.15	0.37	5.15	0.26	-1.68	0.06	3.20	0.23	0.22	0.11	-0.07	0.30	0.11	0.19
3P	B078953	2338	6	02/10/13	BUENAUNION2338	7202	PS000048	STA. MA. DE LA BUENA UNION	0.84	0.38	9.32	0.30	3.00	0.06	9.17	0.20	0.69	0.24	2.23	0.25	0.01	0.18
3P	B078966	2364	11	04/10/13	BUENAUNION2364	1756	P0002695	STA. MA. DE LA BUENA UNION	0.72	0.42	4.46	0.32	-0.57	0.06	0.42	0.16	0.28	0.19	0.44	0.20	0.04	0.11
2P	P0000594	663	19	27/09/06	BUENAUNION663	67	PS000005	STA. MA. DE LA BUENA UNION	1.05	0.49	1.77	0.41	1.63	0.17	-0.30	0.32			0.01	0.26	-0.08	0.17
2P	P0000604	677	26	03/10/06	BUENAUNION677	61	PS000006	STA. MA. DE LA BUENA UNION	0.31	0.54	-2.86	0.45	-1.06	0.19	-3.88	0.37			-0.30	0.26	-0.04	0.17
2P	P0000657	807	35	05/11/06	BUENAUNION807	75	PS000005	STA. MA. DE LA BUENA UNION	-0.23	0.53	-4.19	0.46	0.61	0.27	-2.53	0.39						
2P	P0000741	988	56	28/10/07	BUENAUNION988	371	PS000006	STA. MA. DE LA BUENA UNION	0.74	0.61	4.54	0.54	-1.86	0.15	0.72	0.36	-0.06	0.28	0.19	0.38	-0.02	0.26
2P	P0000758	1029	48	03/11/07	BUENAUNION1029	342	PS000008	STA. MA. DE LA BUENA UNION	0.75	0.61	-2.22	0.53	-0.81	0.18	3.52	0.40	0.14	0.16	0.09	0.44	0.13	0.32
2P	P0002202	1405	13	26/09/09	BUENAUNION1405	828	DS000014	STA. MA. DE LA BUENA UNION	-0.44	0.45	2.45	0.36	-0.34	0.10	5.28	0.29			-0.61	0.28	0.06	0.19
2P	P0002208	1410	6	28/09/09	BUENAUNION1410	886	B015130	STA. MA. DE LA BUENA UNION	0.03	0.40	2.57	0.31	2.84	0.07	0.34	0.25			0.16	0.22	-0.03	0.15
2P	P0002215	1417	88	01/10/09	BUENAUNION1417	805	PS000007	STA. MA. DE LA BUENA UNION	0.28	0.66	1.85	0.60	0.22	0.12	-1.21	0.43	0.64	0.30	0.58	0.47	-0.03	0.35
2P	P0002659	1629	8	28/09/10	BUENAUNION1629	554	B030094	STA. MA. DE LA BUENA UNION	0.36	0.41	-2.83	0.32	2.01	0.08	8.28	0.25						
2P	P0002695	1760	7	29/11/10	BUENAUNION1760	487	PS000008	STA. MA. DE LA BUENA UNION	-0.09	0.40	2.28	0.32	-0.32	0.12	3.40	0.24	0.32	0.10	0.05	0.18	0.01	0.12
2P	P0002659	1830	12	28/09/11	BUENAUNION1830	120	PS000008	STA. MA. DE LA BUENA UNION	0.50	0.44	2.25	0.35	-1.99	0.11	1.94	0.30	0.08	0.11	-0.32	0.35	0.04	0.24
2P	P0003265	1846	8	03/10/11	BUENAUNION1846	1146	PS000020	STA. MA. DE LA BUENA UNION	-0.43	0.39	8.20	0.31	-0.75	0.06	4.75	0.17	0.45	0.08	0.53	0.19	-0.05	0.13
2P	P0003266	1847	9	03/10/11	BUENAUNION1847	1247	PS000004	STA. MA. DE LA BUENA UNION	0.09	0.41	2.82	0.32	1.95	0.07	-0.78	0.24	0.41	0.07	-1.62	0.30	-0.01	0.19
2P	P0003652	2102	19	10/10/12	BUENAUNION2102	1487	PS000048	STA. MA. DE LA BUENA UNION	0.78	0.50	12.63	0.41	0.48	0.09	13.52	0.35			1.78	0.37	0.14	0.27
2P	P0004657	2291	10	29/09/13	BUENAUNION2291	483	PS000048	STA. MA. DE LA BUENA UNION	-0.60	0.43	6.58	0.33	1.33	0.08	13.11	0.20	-0.08	0.24	1.59	0.25	-0.02	0.18
2P	4786		18	15/10/10	TRES CERROS 02677			TRES CERROS	-0.70	0.19	3.36	0.15										
2P	P0003386		52	01/09/08	TRES CERROS PIRAVU 5233			TRES CERROS	0.03	0.39	4.41	0.35	-0.02	0.13	4.91	0.26	-0.04	0.15	-1.00	0.33	0.17	0.22
2P	P0003877		27	01/10/06	TRES CERROS SUCESOR 11			TRES CERROS			-7.87	0.14	-0.14	0.05	-9.33	0.10			-1.27	0.14	-0.04	0.08
2P	P0004156		7	15/10/10	TRES CERROS 6418			TRES CERROS	1.04	0.17	4.26	0.13			4.20	0.10			-0.35	0.14	-0.01	0.08
2P	P0004157		12	15/10/11	TRES CERROS 6500 (MAGNIFICO)			TRES CERROS	0.12	0.33	-2.37	0.27			-3.47	0.08			0.36	0.11	0.00	0.06
2P	P0003259	1830	12	28/09/11	BUENAUNION1830	120	PS000008	STA. MA. DE LA BUENA UNION	0.50	0.44	2.23	0.35	-2.00	0.11	1.94	0.30	0.08	0.11	-0.32	0.35	0.04	0.24
2P	P0003265	1846	8	03/10/11	BUENAUNION1846	1146	PS000020	STA. MA. DE LA BUENA UNION	-0.43	0.39	8.15	0.31	-0.80	0.06	4.75	0.17	0.44	0.08	0.53	0.19	-0.05	0.13
2P	P0003266	1847	9	03/10/11	BUENAUNION1847	1247	PS000004	STA. MA. DE LA BUENA UNION	0.08	0.41	2.85	0.32	1.96	0.07	-0.78	0.24	0.41	0.07	-1.62	0.30	-0.01	0.19
2P	P0003652	2102	19	10/10/12	BUENAUNION2102	1487	PS000048	STA. MA. DE LA BUENA UNION	0.78	0.50	12.59	0.41	0.49	0.09	13.51	0.35			1.78	0.37	0.14	0.27
2P	P0004657	2291	10	29/09/13	BUENAUNION2291	483	PS000048	STA. MA. DE LA BUENA UNION	-0.60	0.43	6.55	0.33	1.34	0.08	13.10	0.20	-0.08	0.24	1.59	0.25	-0.02	0.18
2P	4786		18	15/10/10	TRES CERROS 02677			TRES CERROS	-0.70	0.19	3.35	0.15										
2P	P0003386		52	01/09/08	TRES CERROS PIRAVU 5233			TRES CERROS	0.03	0.39	4.38	0.35	-0.05	0.13	4.91	0.26	-0.04	0.15	-1.01	0.33	0.17	0.22
2P	P0003877		27	01/10/06	TRES CERROS SUCESOR 11			TRES CERROS			-7.87	0.14	-0.15	0.05	-9.33	0.10			-1.27	0.14	-0.04	0.08
2P	P0004156		7	15/10/10	TRES CERROS 6418			TRES CERROS	1.03	0.17	4.19	0.13			4.19	0.10			-0.35	0.14	-0.01	0.08
2P	P0004157		12	15/10/11	TRES CERROS 6500 (MAGNIFICO)			TRES CERROS	0.12	0.33	-2.39	0.27			-3.48	0.08			0.36	0.11	0.00	0.06


Percentil 50 DEPPN 0.10 | DEPPD 0.56 | DEPHL 0.01 | DEP 15M 0.59 | DEP18M 0.71 | DEPECE 0.09 | DEPAOB 0.10 | DEPEGS 0.00



**EVALUACION GENÉTICA REPRODUCTORES BRAFORD - AGOSTO 2017
TOROS PADRES IMPORTADOS**

REGISTRO	HBU	HIJOS	F_VAC	NOMBRE	HULLPAD	CRADOR	DBPN	PRECRN	DEPPD	PRECPD	DEPHL	PRECHL	DEPP18	PRECP18	DEPCE	PRECCCE	DEPAOB	PRECAOB	DEPEGS	PRECEGS
3P	B030307	47	/ /	(TANDAROT)		ARGENTINA	-008	0.56	-1.55	0.48	1.98	0.25	1.53	0.36	-0.03	0.28	0.05	0.27	0.05	0.18
2P	PS000002	66	15/08/98	AGROCOR 2261 O TAGUATO 3261 (SOMBRERO)		ARGENTINA	-046	0.41	0.06	0.48	-1.81	0.13	1.67	0.22						
3P	B001002	39	/ /	ALEGRIA VALCARAF SETH TIE ZENITH		ARGENTINA	0.12	0.53	-3.36	0.46			0.79	0.32	-0.52	0.17	-0.50	0.39	-0.03	0.27
3P	B001019	27	/ /	ALMAE/169-TIE		ARGENTINA	0.37	0.40	-6.41	0.34			-5.49	0.12	-0.56	0.08	-1.31	0.16	0.03	0.09
3P	B015130	56	/ /	ALMAROCIO CANFAS 3390 (COLOSOS)		ARGENTINA	-004	0.59	4.30	0.54	5.26	0.12	3.48	0.38	1.34	0.23	-0.59	0.42	-0.02	0.30
2N	DS000031	18	13/06/04	AMARCO 35	PE000016	ARGENTINA	1.11	0.19	-2.63	0.35	-1.72	0.04	-7.19	0.23	-0.02	0.06	-0.47	0.15	-0.10	0.09
2N	DS000043	16	28/10/09	AMARCO 7515 FELPE	DS000035	ARGENTINA	-015	0.36	0.78	0.29			5.24	0.12			0.77	0.17	-0.19	0.10
2P	PS000041	29	06/10/04	AMARCO 4023-REMIGIO	DS000006	ARGENTINA	0.13	0.51	3.46	0.45	0.08	0.19	12.34	0.30	0.34	0.25	-0.22	0.35	0.06	0.24
3P	B000057	9	/ /	ASCOTT TATU		ARGENTINA	-058	0.31	-0.39	0.23	1.74	0.10	0.87	0.16			-0.21	0.08		
2N	DS000039	77	18/12/01	BELEN GONZALO W TIEJ	DS000003	ARGENTINA	1.15	0.65	2.90	0.59	-5.26	0.20	0.49	0.49	0.32	0.37	0.94	0.55	-0.07	0.43
3P	B000160	8	/ /	BIGOTON (ORGEN COPRA-ARGENTINA)		ARGENTINA	-012	0.06	3.72	0.19	-0.54	0.02								
2P	PS000009	54	27/02/99	BUENA VISTA 3237 SI SEÑOR DE CIL	PT000027	ARGENTINA	-003	0.60	2.92	0.52	-0.37	0.31	-3.34	0.41						
2P	PS000051	106	25/08/10	CARNOT 9 NEMEN XPO LIGHTFOOT TIE HERCULES*	PT000023	ARGENTINA	0.28	0.66	-2.25	0.60			-5.94	0.34	-0.15	0.33	0.87	0.40	-0.02	0.28
2P	PS000021	7	15/09/04	CEBILAS UNION 3051 (CHALCHALERO)	PT000063	ARGENTINA	-023	0.06	1.22	0.20			1.88	0.10						
2P	PS000049	33	3/00/04	CHAMPACO GUADAL 814	DS000014	ARGENTINA	0.08	0.48	-3.05	0.46	-2.11	0.18	-0.69	0.29			-0.28	0.23	-0.05	0.15
3P	B015129	23	/ /	CHEABA		ARGENTINA			1.02	0.38	-1.20	0.05	-3.12	0.21			0.74	0.21	-0.04	0.13
3P	B001004	107	/ /	CORRALERO 1151 SAUTERO CAPTAN METAN*		ARGENTINA	0.89	0.68	1.92	0.62			2.38	0.42	0.08	0.35	0.03	0.49	-0.04	0.36
2P	5049	26	13/05/12	CORRALERO 1559 ORAN SAUTENO	5050	ARGENTINA	0.57	0.47	2.45	0.38										
3P	B030294	17	/ /	CUYANO HUINCA 5316 RP 8183 (CACIQUE)		ARGENTINA	-038	0.40	0.93	0.32	4.19	0.10	5.37	0.22			0.64	0.24	0.01	0.15
2P	PS000017	138	3/00/10	CUYANO HUINCA BENAMIN D1518 (TATA)	PS000020	ARGENTINA	0.81	0.69	3.64	0.65	0.27	0.42	9.70	0.54	0.59	0.40	2.45	0.52	-0.10	0.40
2P	PS000008	52	08/04/02	CUYANO HUINCA DUINDE 5088 (DUENDE BASE)	PT000024	ARGENTINA	0.41	0.61	2.23	0.58	-6.06	0.34	4.88	0.48			-0.63	0.31	0.05	0.24
2N	DS000059	15	06/09/08	CUYANO HUINCA KACHAPE 7560	DS000014	ARGENTINA	1.04	0.34	0.70	0.29	-0.35	0.05	-0.31	0.17			-0.49	0.19	0.00	0.13
2P	PS000020	24	29/04/98	CUYANO HUINCA SHAKA 8854 (BENAMIN)	D1000067	ARGENTINA	1.50	0.41	7.19	0.44	-2.42	0.20	9.17	0.33			0.75	0.24	-0.09	0.18
2N	DS000014	29	06/11/00	CUYANO HUINCA SHAKA D1450 (KACHAPE)	D1000067	ARGENTINA	-007	0.47	2.39	0.47	-1.01	0.20	5.52	0.34			0.03	0.32	0.03	0.21
3P	B001025	17	/ /	GENERAL		ARGENTINA			-1.82	0.31			-3.01	0.15	0.03	0.09	-0.93	0.20	0.00	0.12
2P	PS000039	16	23/04/08	GRAN HILARIO 317	PT000003	ARGENTINA	0.54	0.41	1.63	0.33	-7.39	0.11	2.27	0.23	-0.27	0.20	1.23	0.30	-0.15	0.20
3P	B003301	45	/ /	GRAN PLOJENO 6767		ARGENTINA	0.92	0.14	4.25	0.50	0.65	0.16	2.79	0.32	0.02	0.13	-0.56	0.25	-0.07	0.15
2P	5294	28	09/11/12	GUASUNCHOS 3125 BULLON EXPERTO*	PT000023	ARGENTINA	-080	0.48	-7.45	0.39										
2P	PS000030	121	15/08/04	IBERALEON 69	PS000020	ARGENTINA	1.09	0.61	1.98	0.67	-1.13	0.41	9.23	0.52	0.71	0.27	0.26	0.44	-0.18	0.32
3P	B000046	11	/ /	JUB 640-PANCHO		ARGENTINA			-0.24	0.25	-0.37	0.04	2.85	0.06						
2P	5155	11	30/11/04	KUDOS D159 HERCULES-TIE	DS000011	ARGENTINA	0.85	0.31	-0.75	0.25			-3.36	0.10			-1.18	0.12	-0.02	0.07
2P	PS000018	110	25/07/01	KUDOS D19 SNIARD TIE (SNIARD)	DS000003	ARGENTINA	1.62	0.68	4.51	0.67	0.08	0.30	6.20	0.56	-0.57	0.38	2.84	0.56	-0.01	0.44
3P	B000005	72	/ /	LABRADOR		ARGENTINA	0.53	0.07	-4.77	0.34	3.01	0.15	0.19	0.22						
3P	B001028	26	/ /	LAGUNA LIMPABE 0997 MONEY SHOT X CALIBUR		ARGENTINA	0.97	0.48	1.77	0.39										
2P	PS000050	32	15/08/98	LAS BALAS 10		ARGENTINA	-002	0.53	3.80	0.46	-0.69	0.21	4.04	0.37			-2.64	0.31	-0.18	0.20
2P	PS000055	59	17/11/05	LAS BALAS 5270 CAMBERRA (CARTUCHO)		ARGENTINA	1.22	0.61	4.97	0.53	0.45	0.19	6.02	0.42	0.31	0.32	2.06	0.49	-0.01	0.36
2P	PS000025	13	27/11/05	LAS BALAS 5352 CAMBERRA (CHAMARRA)	5051	ARGENTINA	-016	0.39	0.21	0.29	4.29	0.17	3.96	0.20			0.29	0.07		
3P	B001005	25	/ /	LAS BALAS 6504 CAPTAN		ARGENTINA	1.40	0.46	3.14	0.38			9.15	0.25	-0.91	0.22	0.17	0.33	0.00	0.22

Percentil 50 DEPPN 0.10 | DEPPD 0.56 | DEPHL 0.01 | DEP 15M 0.59 | DEP18M 0.71 | DEPECE 0.09 | DEPAOB 0.10 | DEPEGS 0.00



REGISTRO	HBU	HUOS	F_MJC	NOMBRE	HULLPAD	GRADOR	DEPNV	PRECRN	DEPPD	PRECPD	DEPHL	PRECHL	DEPP18	PRECP18	DEPCE	PRECCCE	DEPKOB	PRECAOB	DEPEGS	PRECEGS
2P	PS00005	98	200700	LAS LLAS 486 GRAN CUI400	P700017	ARGENTINA	1.04	0.66	4.87	0.60	3.14	0.43	3.71	0.47	0.34	0.11	0.80	0.30	-0.08	0.20
3P	B000298	20	/ /	LAS LLAS 840 CIEN CHAMIGOS (CIEN X CIEN)		ARGENTINA	0.93	0.45	1.43	0.37	-2.04	0.13	2.33	0.21	-0.11	0.05	-1.01	0.24	0.00	0.15
2P	PS00007	106	050701	LEONOR 677 GUARANI 234 (GUARANA)	P700017	ARGENTINA	0.75	0.61	3.92	0.65	1.86	0.31	-0.08	0.50	0.29	0.24	0.02	0.44	-0.10	0.33
3P	B000311	7	/ /	LEONORA 535 SIDNEY 3698 (SIDERY)		ARGENTINA	1.28	0.23	2.16	0.19	0.00	0.04	4.17	0.15			-0.41	0.06		
3P	B000054	5	/ /	LEONOR 693 TARAGUAPUYU		ARGENTINA	0.41	0.21	2.38	0.14	-0.20	0.04								
2P	PS00016	116	050903	LEONOR 787 TIGRE TARAGUI 64	P700038	ARGENTINA	0.95	0.65	-3.76	0.64	0.77	0.44	-10.3	0.53	0.61	0.22	-1.26	0.39	-0.10	0.27
2P	PS00026	46	240804	LEONOR 7991 GRANDEUR TARAGUI G4 (GRANDICOS)	DE00016	ARGENTINA	1.33	0.32	-1.55	0.51	-1.01	0.05	-5.03	0.31	-0.24	0.14	2.20	0.38	0.01	0.27
2P	PS00033	106	161102	LEONOR 810 BOY 2002	D700152	ARGENTINA	-0.49	0.65	5.87	0.61	2.43	0.21	8.60	0.49	0.52	0.20	-0.46	0.41	-0.06	0.28
2P	PS00044	57	150908	LEONOR 03397 GARANTIDO CIEN-TE "GRANATE"	P7000210	ARGENTINA	0.41	0.61	-0.35	0.54			-4.80	0.27	-0.40	0.14	-0.28	0.33	-0.04	0.22
2P	PS00040	33	030509	LOS GURISES 827 DUENDE 399	PS00008	ARGENTINA	0.24	0.52	7.09	0.46	-3.42	0.08	10.43	0.35	-0.13	0.22	0.76	0.40	0.02	0.28
2P	PS00004	53	041000	MARCAJO A 1931 (NEW CORRY)	P700013	ARGENTINA	0.82	0.54	1.06	0.55	0.66	0.24	-3.26	0.40		-0.90	0.31	-0.03	0.21	
2P	PS00001	95	031099	MARCAJO A 1515 (AMAR)	P700005	ARGENTINA	1.85	0.61	3.24	0.60	-4.55	0.34	3.92	0.44	0.30	0.20	1.20	0.34	0.23	0.23
2P	FSC2932	86	020795	MARCAJO A 631 (GRAN RICKY)	P700001	ARGENTINA	-0.16	0.51	1.25	0.59	2.31	0.15	-0.54	0.43	-0.10	0.11	1.61	0.40	0.01	0.28
2P	PS00003	57	190896	MARCAJO A 687 (CORCHITO)	P700009	ARGENTINA	1.38	0.54	4.19	0.53	-5.67	0.22	-5.96	0.37	-0.63	0.25	0.94	0.40	0.04	0.28
2P	PS00038	47	260805	MARCAJO D 843 (CARBEL)	DE00016	ARGENTINA	0.74	0.58	3.82	0.53	-3.85	0.17	0.72	0.42	0.35	0.37	0.75	0.49	0.16	0.37
2P	5149	6	010905	MARCAJO D 8307	5150	ARGENTINA	-0.49	0.15	-3.42	0.12										
3P	B000029	22	/ /	MARCAJO K 10210 D 4703		ARGENTINA	1.52	0.44	2.09	0.36	-3.19	0.11	-2.16	0.27			-0.86	0.34	-0.08	0.22
3P	B000011	98	/ /	MORO P 1044 487		ARGENTINA	0.56	0.07	3.54	0.41	-1.75	0.13	-1.67	0.28						
3P	B000164	7	/ /	NELIUS ANTOUSIMO P 00N SEBASTIAN 387		ARGENTINA	0.56	0.26	3.66	0.21	3.18	0.17	-1.15	0.05						
2P	PS00006	105	071103	NELIUS CACHORRO (CACHORRO)	D700064	ARGENTINA	0.31	0.67	5.14	0.62	-3.95	0.39	3.06	0.48	-0.47	0.29	-0.36	0.36	-0.03	0.25
2P	PS00057	5	130710	ORIGENES A 1339-TE	DS00012	ARGENTINA	1.61	0.27	4.84	0.23	0.47	0.10	2.96	0.12						
2P	PS00056	11	100910	PILAGA 08993 (CHE RUBICHA)	P700023	ARGENTINA	0.56	0.33	2.11	0.26										
3P	B001018	52	/ /	PILAGAS 1047		ARGENTINA	0.00	0.56	5.87	0.48			4.34	0.34	0.45	0.26	0.17	0.41	0.05	0.29
2P	PS00047	76	260808	RANCHO 4163 (PRAGMATICO)	DS00028	ARGENTINA	0.64	0.65	1.52	0.59	0.23	0.05	-3.32	0.42	0.13	0.19	0.39	0.49	0.02	0.36
2P	PS00054	36	050710	RANCHO 626-TE (BOOMERANG)	DS00028	ARGENTINA	0.15	0.50	-4.02	0.44			-6.38	0.18			-1.61	0.24	-0.01	0.15
2P	5054	11	280712	RANCHO 926-TE	5056	ARGENTINA	0.49	0.32	1.41	0.24										
2P	PS00048	523	060807	RANCHO BR 316 LIGHT FOOT TE (MAGNO)		ARGENTINA	0.66	0.82	7.46	0.78	2.24	0.21	11.82	0.68	0.90	0.54	0.91	0.72	-0.01	0.63
3P	B001003	8	/ /	RANCHO BR 316 BRUTTON		ARGENTINA	1.32	0.17	-0.34	0.19			1.92	0.09			0.52	0.13	-0.04	0.08
2P	5047	18	060512	REAL LITAS A 7937 BULON-TE	P700003	ARGENTINA	2.71	0.41	2.36	0.32										
2P	P000088	63	/ /	ROCIO 848 CORRENTINO		ARGENTINA	-1.09	0.64	9.80	0.56	-1.90	0.34	8.34	0.43			1.50	0.23	0.00	0.14
2N	DS00088	22	190105	SBH 083 KUDOS D169 CARO-TE	D700152	ARGENTINA	0.61	0.45	0.21	0.37	0.27	0.04	1.23	0.23	0.00	0.11	-0.73	0.27	-0.04	0.17
3P	B000171	10	/ /	TAGUATO 2561 O AGROCOR 2561		ARGENTINA			6.80	0.23	-2.77	0.05	6.82	0.13						
2P	PS00023	14	030504	TANTE LULO D599 (PAISANO MARGO)	DS00007	ARGENTINA	0.37	0.38	5.70	0.32	-1.59	0.06	-2.29	0.21			0.57	0.10	-0.12	0.06
3P	B000304	5	/ /	TIMBOY 1200 - GRAND SUAM- TE (PRIVE)		ARGENTINA	0.38	0.18	5.25	0.13	0.82	0.02	2.87	0.07						
3P	B000095	8	/ /	TRUMAN		ARGENTINA	1.31	0.28	-0.64	0.20	-1.50	0.12								
3P	B001008	9	/ /	URUGUANO		ARGENTINA	-1.67	0.28	-0.75	0.22			-4.31	0.13	0.08	0.08	0.26	0.19	-0.01	0.11
3P	B004010	26	/ /	YAGUARETE 813 (GRAN 813)		ARGENTINA	-0.21	0.47	1.99	0.40			-1.68	0.32	-0.06	0.30	0.68	0.39	-0.02	0.26
2N	DS00006	58	100498	ASCOT LOCKO 817	D700009	AUSTRALIA	1.05	0.35	1.90	0.54	-4.80	0.35	10.27	0.42						
2N	DS00012	76	010400	ASCOT RUM 888	D700057	AUSTRALIA	1.24	0.60	1.10	0.61	1.42	0.35	0.18	0.45	-0.75	0.14	0.70	0.33	0.00	0.24
3P	B001032	15	/ /	ASCOTTALY HO 1084		AUSTRALIA	-0.18	0.30	-0.10	0.23										
2N	DS00087	52	221006	CARINA JACOB	D700130	AUSTRALIA	0.68	0.59	-2.43	0.53	1.19	0.08	-9.05	0.37	0.10	0.31	-2.59	0.44	-0.12	0.32

Percentil 50 DEPPN 0.10 | DEPPD 0.56 | DEPHL 0.51 | DEP 15M 0.59 | DEP18M 0.71 | DEPE 0.09 | DEPAOB 0.10 | DEPEGS 0.00

REGISTRO	HBU	HUOS	F_MJC	NOMBRE	HULLPAD	GRADOR	DEPNV	PRECRN	DEPPD	PRECPD	DEPHL	PRECHL	DEPP18	PRECP18	DEPCE	PRECCCE	DEPKOB	PRECAOB	DEPEGS	PRECEGS
2N	DS00018	14	070202	CHADWICK DOWNS COMBAT X041	P7000238	AUSTRALIA	0.41	0.41	-5.51	0.35	-1.72	0.08	-8.29	0.20	-0.28	0.16	-2.51	0.23	-0.08	0.14
2N	DS00033	69	227005	CHADWICK DOWNS A104 KAK400	DE000005	AUSTRALIA	1.05	0.53	6.90	0.52	1.15	0.16	0.60	0.39			0.95	0.21	-0.03	0.11
2N	DS00032	38	227005	CHADWICK DOWNS A118 LONGREACH	DS000018	AUSTRALIA	0.99	0.41	-6.15	0.43	-0.85	0.02	-13.0	0.27			-2.22	0.09	-0.06	0.05
2N	DS00020	19	300905	CHADWICK DOWNS ABSOLUTE A092 (ABSOLUTE)	DE000016	AUSTRALIA	1.29	0.43	-2.36	0.40	1.12	0.11	-5.74	0.27	-0.66	0.12	-1.25	0.31	-0.02	0.20
2N	DS00008	92	281801	CHADWICK DOWNS DOS EQUUS	DE000006	AUSTRALIA	-0.01	0.67	2.24	0.63	-5.57	0.42	4.95	0.56			1.39	0.25	-0.02	0.20
2N	DS00003	8	020794	CHADWICK DOWNS GRANDSLAM	D1000018	AUSTRALIA	1.83	0.37	3.01	0.36	-2.98	0.18	-0.70	0.30						
2N	DS00041	11	081210	CHADWICK DOWNS HEFNER	D1000216	AUSTRALIA	1.66	0.32	6.28	0.22			4.41	0.09	0.57	0.09	-0.31	0.12	0.03	0.07
3P	BS04003	12	/ /	CHADWICK DOWNS MONEYSHOT		AUSTRALIA	0.45	0.10	0.08	0.26			0.92	0.15	0.00	0.09	-0.68	0.19	-0.05	0.11
2N	DS00011	15	111000	CHADWICK DOWNS OVERKILL	DE000020	AUSTRALIA	-0.10	0.31	-1.90	0.31	-0.75	0.03	-5.18	0.10						
2N	DS00042	16	191010	CHADWICK DOWNS OVERPROOF	DS000020	AUSTRALIA	1.26	0.41	4.33	0.33	-0.02	0.03	-2.04	0.07						
2N	DS00010	9	050199	CHADWICK DOWNS PREMIUM BEAR	D1000041	AUSTRALIA	0.88	0.26	-3.51	0.22	-0.12	0.04	-1.94	0.12						
2N	DS00005	11	201098	CHADWICK DOWNS ROYALE	DS000002	AUSTRALIA	1.60	0.18	6.62	0.31	-0.72	0.16	6.61	0.22						
2N	DS00019	18	091002	CHADWICK DOWNS STRUING (STRILING)	DE000006	AUSTRALIA	1.33	0.30	5.54	0.36	1.71	0.12	6.41	0.22	-0.43	0.14	0.34	0.22	-0.01	0.14
2N	DS00009	51	210100	CHADWICK DOWNS TRIUMPH	DE000006	AUSTRALIA	0.48	0.43	3.50	0.54	-0.94	0.25	7.07	0.39	-0.49	0.17	-1.06	0.21	0.03	0.14
2N	DS00064	16	040807	DOUBLE C C009 COBBER	D1000176	AUSTRALIA	0.75	0.28	0.18	0.26			-2.45	0.20			-0.11	0.26	-0.06	0.17
3P	BS04006	8	/ /	FORTIFIVE		AUSTRALIA	-0.82	0.27	-1.22	0.21			2.96	0.15	0.10	0.14	-1.04	0.21	-0.08	0.13
2N	DS00040	16	090106	FORTIFY B017	DS000035	AUSTRALIA	1.35	0.38	5.67	0.31	-0.75	0.02	2.38	0.17	-0.34	0.17	-0.61	0.24	-0.04	0.15
2N	DS0262	30	151291	NEW CORRY GENIUS	D1000001	AUSTRALIA	-0.01	0.27	-0.37	0.46	-5.35	0.27	-1.18	0.33			-0.31	0.11	0.07	0.08
2N	DS00007	16	270697	VAUCRAFT GENTLE BEN M6 (MACKAY)	D1000065	AUSTRALIA	-0.04	0.12	-3.86	0.33	-1.24	0.11	-6.07	0.22						
2P	PS00035	12	250905	38 PITANGUEIRA 38 E164	PS000014	BRASIL	2.13	0.37	3.57	0.32	1.81	0.07	-0.60	0.25	-0.09	0.19	-0.68	0.31	0.00	0.20
3P	BS00014	99	/ /	BELAVISTA 38-1560 (PISTERO)		BRASIL	1.22	0.53	-1.19	0.49	0.69	0.21	-4.19	0.30			-0.75	0.19	-0.03	0.12
2N	DS00056	31	/ /	BELAVISTA 38-1800 (PAV-SANOT)		BRASIL	0.38	0.15	1.03	0.43	-0.15	0.04	5.49	0.30	0.32	0.13	-2.62	0.35	-0.03	0.23
2P	PS00032	14	210807	BELVISTA 38-1004 (DON JUAN)	P1000024	BRASIL	0.31	0.38	1.40	0.31	-2.04	0.03	3.02	0.23	0.50	0.15	-0.20	0.28	0.08	0.18
3P	BS00017	14	/ /	BO2399 BELAVISTA 38-3000 (PUNTERO)		BRASIL	0.23	0.06	-2.82	0.28	3.49	0.18	1.44	0.13						
3P	BS001021	6	/ /	CARCAVIO 38-1455		BRASIL	0.93	0.20	6.18	0.14			6.58	0.11			0.83	0.16	-0.04	0.09
3P	BS03003	13	/ /	NOVA ESPERANCA 38-407 (VAULLA)		BRASIL			0.18	0.29	0.79	0.03	-2.29	0.12	0.79	0.06	0.02	0.10	-0.08	0.06
3P	BS00133	22	/ /	PAMPANO 38-1544 (GUR)		BRASIL	-0.61	0.15	-7.46	0.36	3.31	0.04	-4.94	0.19			-1.11	0.10	-0.10	0.06
3P	BS00150	21	/ /	PAMPANO 38-3666 (SEPE)		BRASIL	1.15	0.44	3.74	0.36	0.02	0.15	-1.63	0.24						
3P	BS00296	21	/ /	PAMPANO 38A198 (CASANOVA)		BRASIL	0.23	0.41	-0.61	0.38	2.34	0.12	1.68	0.27	-0.66	0.08	-0.47	0.18	0.13	0.11
3P	BS04014	5	/ /	PITANGUEIRA 38-2049 (CPI)		BRASIL	-0.74	0.14	-4.87	0.13			-5.29	0.08			-0.43	0.12	-0.02	0.07
2P	PS00014	36	210901	PITANGUEIRA 38-A352 (BIG BROTHER)	P1000065	BRASIL	1.38	0.31	6.64	0.50	3.46	0.20	2.33	0.37			0.24	0.31	0.10	0.24
2P	PS00013	15	171102	PITANGUEIRA 38-8859 (PITO COO)	P1000063	BRASIL	0.14	0.38	-3.20	0.31	-0.32	0.11	-5.33	0.24			1.43	0.11	-0.06	0.06
3P	BS05014	15	/ /	PITANGUEIRA 38-1253		BRASIL			-2.91	0.29	1.34	0.02	0.56	0.19	0.00	0.05	-0.28	0.25	-0.11	0.16
3P	BS04008	39	/ /	SAN LUCAS 35-2405 VAQUEANO		BRASIL	-0.45	0.48	5.58	0.40	0.23	0.04	6.69	0.23	0.24	0.16	-1.13	0.29	0.00	0.19
3P	BS001024	115	/ /	SÃO BENTO 38-1085 (METRALHA)		BRASIL			1.25	0.60			-3.16	0.27	0.01	0.23	-0.54	0.34	-0.09	0.23
2P	PS00004	84	160906	SÃO MIGUEL 39-9309 (TAURA)	PS000014	BRASIL	0.07	0.63	1.06	0.61	4.58	0.25	3.32	0.51	-1.49	0.38	-0.83	0.53	0.02	0.41
3P	BS001030	42	/ /	MAE RAINHA 38-3815		BRASIL			-1.42	0.44										
2N	DS12946	66	251292	TH POLL CARVALYST 29167	D1000007	USA	-0.73	0.15	6.76	0.56	-1.18	0.30	4.41	0.43						

Percentil 50 DEPPN 0.10 | DEPPD 0.56 | DEPHL 0.01 | DEP 15M 0.59 | DEP18M 0.71 | DEPECE 0.09 | DEPAOB 0.10 | DEPEGS 0.00



**EVALUACIÓN GENÉTICA REPRODUCTORES BRAFORD – AGOSTO 2017
TORITOS 2014**


HBU	RP	F_JMC	NOMBRE PADRE	RP_PAD	RP_MAD	CRADOR	DEPRN	PRECPN	DEPPD	PRECRD	DEPHL	FRECHL	DEPIBM	FRECPB	DEPCE	PRECOE	DEPAOB	PRECAOB	DEPEGS	FRECEGS
B092235	1732	060914	CUVANO HUINCA BENAMIN D1518 (TAITA)	TAITA	1071	BERACHI	1.88	0.30	7.02	0.23	0.62	0.12	7.09	0.20	0.04	0.22	1.06	0.23	-0.06	0.15
B092237	1734	060914	LAS LILAS 4851 GRAN QUIMO	GQUIMO	1216	BERACHI	0.42	0.20	2.93	0.17	0.40	0.13	3.83	0.14						
B092241	1738	090914	MARCAJOJA 1575 (ANAR)	ANAR	1204	BERACHI	0.91	0.32	5.14	0.24	-2.06	0.11	5.38	0.13						
B092242	1739	100914	CUVANO HUINCA BENAMIN D1518 (TAITA)	TAITA	1186	BERACHI	0.66	0.32	-0.01	0.23	-1.02	0.12	3.65	0.13						
B092243	1740	100914	CUVANO HUINCA BENAMIN D1518 (TAITA)	TAITA	1107	BERACHI	0.30	0.17	0.78	0.14	-0.85	0.12	3.51	0.13						
B092247	1744	180914	BERACHI 9201 TRAZAB 8729201	9201	1020	BERACHI	-0.48	0.31	-2.16	0.21	-0.48	0.03	0.74	0.08						
B092252	1749	250914	BERACHI 148 TRAZAB 4256633	148	1052	BERACHI	-0.64	0.30	-1.72	0.21	1.17	0.03	-3.42	0.10						
B092254	1751	260914	BUEN UNION 1417	1417	3989	BERACHI	0.00	0.32	4.16	0.23	0.05	0.07	0.95	0.12						
B092256	1753	270914	BUEN UNION 1417	1417	1252	BERACHI	1.52	0.30	2.71	0.20	-0.28	0.06	-1.19	0.10						
B092260	1757	290914	BERACHI 9201 TRAZAB 8729201	9201	9665	BERACHI	-2.76	0.28	-8.57	0.18	-0.84	0.03	-0.80	0.05						
B092261	1758	300914	BERACHI RP 8126	8126	544	BERACHI	0.19	0.30	1.05	0.20	-0.76	0.09	4.51	0.09						
B092262	1759	300914	BERACHI RP 8126	8126	953	BERACHI	2.21	0.31	0.83	0.22	-0.02	0.10	1.36	0.11						
B092263	1760	300914	BUEN UNION 988	988	1005	BERACHI	0.88	0.18	5.68	0.14	-1.01	0.05								
B092268	1766	011014	BUEN UNION 1417	1417	366	BERACHI	1.24	0.30	2.93	0.20	0.95	0.06	-0.20	0.11						
B092271	1768	021014	BUEN UNION 988	988	9269	BERACHI	1.84	0.29	4.97	0.20	-0.39	0.06	1.71	0.16	-0.71	0.20	1.15	0.21	0.00	0.13
B092272	1769	021014	BUEN UNION 1417	1417	1002	BERACHI	0.56	0.19	2.04	0.15	-0.82	0.06	0.22	0.12						
B092273	1770	021014	BERACHI RP 8126	8126	1039	BERACHI	0.19	0.32	1.17	0.22	-1.76	0.09	0.04	0.12						
B092275	1772	051014	CUVANO HUINCA BENAMIN D1518 (TAITA)	TAITA	1121	BERACHI	0.59	0.16	2.46	0.17	-1.96	0.12	5.41	0.15						
B092276	1773	051014	BUEN UNION 1417	1417	770	BERACHI	1.34	0.30	6.94	0.20	2.21	0.06	8.95	0.18	0.70	0.21	-0.20	0.23	0.00	0.15
B092277	1774	061014	BERACHI 927A TRAZAB 4259274	9274	1199	BERACHI	1.69	0.29	1.53	0.19	-0.38	0.03	-1.52	0.15	0.19	0.19	-0.81	0.21	-0.16	0.12
B092281	1778	071014	BUEN UNION 988	988	427	BERACHI	1.07	0.30	2.03	0.19	-1.81	0.07	0.54	0.09						
B092283	1780	081014	BUEN UNION 988	988	289	BERACHI	1.69	0.28	1.50	0.20	-0.65	0.06	-3.64	0.16	-0.37	0.20	-0.98	0.21	-0.02	0.12
B092285	1782	091014	BERACHI RP 8126	8126	2482	BERACHI	0.55	0.30	1.28	0.20	0.91	0.09	0.16	0.10						
B092287	1784	101014	BUEN UNION 1417	1417	409	BERACHI	-1.08	0.31	-1.45	0.20	-0.82	0.07	-1.45	0.11						
B092290	1787	111014	BERACHI RP 8126	8126	414	BERACHI	0.89	0.29	0.08	0.20	0.05	0.08	-0.86	0.09						
B092292	1789	121014	BUEN UNION 1417	1417	409	BERACHI	0.69	0.31	0.10	0.20	-1.91	0.07	-1.36	0.11						
B092295	1792	131014	BERACHI 9201 TRAZAB 8729201	9201	542	BERACHI	0.94	0.28	-0.97	0.18	-1.10	0.04	4.12	0.15	-0.03	0.19	-0.67	0.22	-0.07	0.13
B092299	1796	151014	BUEN UNION 988	988	907	BERACHI	-0.10	0.32	2.26	0.23	-1.55	0.08	2.96	0.13						
B092301	1798	171014	BUEN UNION 988	988	1268	BERACHI	0.16	0.29	2.02	0.20	-0.87	0.05	0.41	0.16	0.07	0.20	1.34	0.21	0.01	0.12
B092305	1802	181014	BERACHI 148 TRAZAB 4256633	148	982	BERACHI	-0.13	0.29	-2.25	0.21	0.11	0.03	-2.98	0.16	0.41	0.19	-0.33	0.22	-0.02	0.14
B092306	1803	181014	BERACHI 148 TRAZAB 4256633	148	354	BERACHI	-1.96	0.28	-4.77	0.18	0.08	0.03	-4.24	0.06						
B092309	1806	181014	RP 8131 BERACHI	8131	995	BERACHI	0.41	0.16	-1.40	0.13	-1.00	0.07	-0.03	0.10						
B092311	1808	181014	BUEN UNION 988	988	473	BERACHI	0.94	0.28	0.81	0.20	-1.46	0.06	-1.99	0.16	-0.59	0.20				
B092312	1809	181014	BUEN UNION 988	988	800	BERACHI	0.82	0.30	2.72	0.20	-0.69	0.07	1.77	0.17	0.27	0.20	-0.45	0.22	-0.05	0.14
B092313	1810	181014	BUEN UNION 1417	1417	353	BERACHI	0.24	0.16	2.07	0.13	1.87	0.07								
B092315	1812	211014	BUEN UNION 988	988	728	BERACHI	0.54	0.28	1.67	0.19	-0.82	0.06	0.39	0.09						
B092317	1814	221014	BERACHI RP 8126	8126	948	BERACHI	0.73	0.32	2.14	0.23	-1.94	0.09	1.26	0.13						
B092318	1815	221014	BUEN UNION 988	988	05283	BERACHI	0.36	0.28	4.70	0.20	0.37	0.06	0.79	0.16	0.25	0.20				
B092322	1819	241014	BUEN UNION 1417	1417	6251	BERACHI	-0.27	0.29	0.35	0.20	0.21	0.06	-0.58	0.09						

Percentil 50 DEPPN 0.10 | DEPPD 0.56 | DEPHL 0.01 | DEP 15M 0.59 | DEP18M 0.71 | DEPCE 0.09 | DEPAOB 0.10 | DEPEGS 0.00



HEU	RP	F_IVC	NOMBRE PADRE	RP_PAD	RP_LMD	CRADOR	DEPNI	PRECPN	DEPPD	PRECPD	DEPHL	PRECHL	DEPHM	PRECP18	DEPCE	PRECOE	DEPMOB	PRECAOB	DEPECS	PRECEGS
B092329	1826	25/10/14	BUEWA UNION 988	988	2998	BERACHI	0.82	0.16	2.80	0.12	-1.26	0.07								
B092331	1828	25/10/14	BERACHI 9274 TRAZAB 4259274	9274	1156	BERACHI	0.46	0.29	0.92	0.19	1.00	0.03	-0.12	0.07						
B092333	1830	27/10/14	RP 8131 BERACHI	8131	5100	BERACHI	0.33	0.28	0.64	0.19	-0.91	0.06	-0.67	0.08						
B092336	1833	28/10/14	BERACHI 148 TRAZAB 4256633	148	900	BERACHI	-0.68	0.31	-2.53	0.21	-0.03	0.04	-1.63	0.09						
B092342	1839	29/10/14	RP 8131 BERACHI	8131	697	BERACHI	1.40	0.28	-1.13	0.20	-1.68	0.04	1.10	0.16	-0.20	0.07	0.21	0.04	0.13	
B092344	1841	30/10/14	BUEWA UNION 988	988	973	BERACHI	0.29	0.32	0.83	0.23	-0.55	0.08	3.21	0.13						
B092345	1842	31/10/14	RP 8131 BERACHI	8131	602	BERACHI	-0.14	0.28	-2.96	0.19	-1.39	0.06	1.32	0.08						
B092350	1847	02/11/14	BERACHI 9201 TRAZAB 8929201	9201	621	BERACHI	-0.46	0.28	-5.74	0.18	-0.24	0.03	-0.73	0.05						
B092351	1848	02/11/14	BUEWA UNION 1417	1417	708	BERACHI	0.17	0.30	-1.76	0.20	0.40	0.06	-2.84	0.10						
B092357	1854	04/11/14	BUEWA UNION 988	988	4831	BERACHI	1.54	0.19	4.21	0.15	-1.20	0.07	0.83	0.10						
B092358	1855	04/11/14	BERACHI RP 8126	8126	654	BERACHI	-0.64	0.29	-2.54	0.20	-1.64	0.08	-1.15	0.08						
B092359	1856	04/11/14	BUEWA UNION 988	988	2568	BERACHI	0.23	0.29	0.33	0.19	-1.12	0.06	-1.39	0.09						
B092360	1857	04/11/14	RP 8131 BERACHI	8131	3021	BERACHI	0.55	0.29	-0.51	0.19	-0.83	0.06	0.87	0.08						
B092363	1860	05/11/14	BERACHI 9274 TRAZAB 4259274	9274	1099	BERACHI	0.38	0.27	-3.67	0.17	-0.49	0.03								
B092365	1862	05/11/14	BUEWA UNION 988	988	3191	BERACHI	0.23	0.29	3.03	0.20	-0.18	0.06	-0.90	0.17	0.35	0.20	0.55	0.21	-0.03	0.12
B092370	1867	10/11/14	BUEWA UNION 1417	1417	301	BERACHI	-0.30	0.30	1.38	0.20	0.86	0.06	-4.28	0.17	0.53	0.21	0.92	0.23	-0.04	0.15
B092374	1871	12/11/14	BERACHI 148 TRAZAB 4256633	148	1058	BERACHI	-1.95	0.31	-2.96	0.21	0.27	0.04	-1.55	0.10						
B092376	1873	12/11/14	RP 8131 BERACHI	8131	759	BERACHI	-1.04	0.29	-4.18	0.19	-3.78	0.06	0.94	0.08						
B092377	1874	13/11/14	BERACHI 9201 TRAZAB 8929201	9201	330	BERACHI	-0.70	0.28	-3.02	0.18	0.79	0.04	0.59	0.07						
B092379	1876	14/11/14	RP 8131 BERACHI	8131	889	BERACHI	0.65	0.32	2.62	0.23	-1.34	0.08	4.34	0.11						
B092380	1877	15/11/14	BERACHI RP 8126	8126	927	BERACHI	-0.45	0.32	-3.57	0.22	-0.79	0.08	-1.67	0.12						
B092384	1881	17/11/14	RP 8131 BERACHI	8131	2953	BERACHI	0.58	0.29	-1.45	0.19	-0.64	0.07	1.72	0.08						
B092385	1882	17/11/14	BERACHI 148 TRAZAB 4256633	148	849	BERACHI	-1.78	0.29	-2.59	0.18	0.45	0.03	-2.71	0.07						
B092386	1883	19/11/14	BERACHI 9201 TRAZAB 8929201	9201	05369	BERACHI	-1.07	0.28	-3.45	0.18	0.27	0.03	0.26	0.06						
B092388	1885	20/11/14	RP 8131 BERACHI	8131	1230	BERACHI	0.31	0.30	0.81	0.20	-1.67	0.07	2.45	0.13	-0.11	0.05	0.96	0.10	0.00	0.07
B092394	1892	21/11/14	RP 8131 BERACHI	8131	1082	BERACHI	0.53	0.16	-0.57	0.14	-1.67	0.07	3.66	0.10						
B092395	1893	24/11/14	RP 8131 BERACHI	8131	7898	BERACHI	-0.13	0.29	-4.40	0.20	-1.31	0.06	-1.36	0.12			0.92	0.09	-0.02	0.06
B092397	1895	26/11/14	BERACHI 9274 TRAZAB 4259274	9274	1112	BERACHI	-0.51	0.29	2.53	0.19	-1.25	0.04	0.72	0.05						
B092402	1900	03/12/14	BERACHI RP 8126	8126	6435	BERACHI	-0.42	0.29	-2.75	0.20	-0.73	0.08	-1.19	0.08						
B092404	1902	03/12/14	BUEWA UNION 1417	1417	978	BERACHI	-0.35	0.32	2.74	0.23	1.08	0.07	2.58	0.12						
B092405	1903	03/12/14	BUEWA UNION 988	988	875	BERACHI	-1.22	0.29	-0.97	0.19	-1.12	0.06	-0.57	0.09						
B092406	1904	03/12/14	BERACHI RP 8126	8126	1046	BERACHI	-0.63	0.29	-6.07	0.20	-2.00	0.08	-0.09	0.09						
B092407	1905	03/12/14	BERACHI 9274 TRAZAB 4259274	9274	1098	BERACHI	0.48	0.27	0.91	0.17	-0.47	0.03								
B092408	1906	04/12/14	BERACHI 9274 TRAZAB 4259274	9274	1248	BERACHI	-0.25	0.28	-1.95	0.19	0.34	0.03								
B092410	1908	08/12/14	RP 8131 BERACHI	8131	921	BERACHI	-0.56	0.29	-0.94	0.23	-2.22	0.06	4.04	0.15	-0.17	0.06	1.07	0.10	0.01	0.07
B092413	1911	10/12/14	BERACHI 9274 TRAZAB 4259274	9274	1149	BERACHI	0.15	0.14	-0.14	0.11	-0.89	0.03	-2.13	0.07						
B092414	1912	12/12/14	BUEWA UNION 1417	1417	915	BERACHI	-1.04	0.31	-1.38	0.23	1.43	0.06	0.30	0.13						
B092415	1913	13/12/14	RP 8131 BERACHI	8131	4595	BERACHI	1.95	0.29	-0.68	0.21	-1.73	0.06	0.98	0.11						
B092416	1914	13/12/14	BERACHI 9274 TRAZAB 4259274	9274	1124	BERACHI	-0.33	0.27	3.66	0.19	-0.60	0.04	5.18	0.07						
B092418	1916	14/12/14	BERACHI 148 TRAZAB 4256633	148	291	BERACHI	-1.99	0.26	-3.83	0.18	-1.39	0.04	-2.87	0.06						
B092419	1917	16/12/14	BERACHI RP 8126	8126	1075	BERACHI	-0.22	0.20	-0.57	0.16	-1.04	0.10	0.63	0.13						

Percentil 50 DEPPN 0.10 | DEPPD 0.56 | DEPHL 0.01 | DEP 15M 0.59 | DEP18M 0.71 | DEPECE 0.09 | DEPAOB 0.10 | DEPEGS 0.00




HEU	RP	F_IVC	NOMBRE PADRE	RP_PAD	RP_MAD	GRADOR	DEPNI	PRECPN	DEPPD	PRECPD	DEPHL	PRECHL	DEP18M	PRECP18	DEPCE	PREPCE	DEPMOB	PRECAMOB	DEPEGS	PRECEGS
B092420	1918	26/12/14	BERACHI 9274 TRAZAB 4259274	9274	1231	BERACHI	0,25	0,14	0,72	0,11	-0,03	0,04	2,09	0,06						
4588	621	07/10/14	KUDOS D19 SIWARD TIE ('SIWARD')	SIWARD	985	BERACHI	0,90	0,21	4,05	0,25	0,73	0,11	7,45	0,17						
4589	622	12/10/14	KUDOS D19 SIWARD TIE ('SIWARD')	SIWARD	764	BERACHI	2,49	0,30	6,95	0,21	0,85	0,10	2,66	0,19	0,02	0,22	2,38	0,23	0,01	0,15
4590	624	15/11/14	KUDOS D19 SIWARD TIE ('SIWARD')	SIWARD	1053	BERACHI	0,61	0,33	6,72	0,25	-1,23	0,10	6,57	0,22	-0,07	0,23	1,82	0,24	0,05	0,16
4594	629	22/11/14	CUYANO HUIJCA KACHAPE 7560	HUIJCA	681	BERACHI	0,16	0,27	-0,50	0,16	0,16	0,04								
4596	631	25/11/14	CUYANO HUIJCA KACHAPE 7560	HUIJCA	967	BERACHI	0,98	0,29	6,50	0,19	1,48	0,03	4,52	0,08						
4597	632	28/11/14	KUDOS D19 SIWARD TIE ('SIWARD')	SIWARD	1000	BERACHI	0,31	0,32	3,51	0,24	1,41	0,09	4,17	0,15						
4741	635	10/12/14	CUYANO HUIJCA KACHAPE 7560			BERACHI	0,79	0,15	0,65	0,12	0,84	0,06	0,89	0,07						
B092422	635	10/12/14	CUYANO HUIJCA KACHAPE 7560	HUIJCA	572	BERACHI	1,96	0,27	0,93	0,20	0,95	0,05	0,74	0,08						
P0004536	350	18/08/14	PITANGUEIRA 38-A252 ('BIG BROTHER')	B.BROT	0252	LA VICTORIA S.G.	1,04	0,09	4,52	0,14	4,17	0,07	1,78	0,11						
P0004537	351	18/08/14	PITANGUEIRA 38-A252 ('BIG BROTHER')	B.BROT	0252	LA VICTORIA S.G.	1,04	0,09	4,52	0,14	4,17	0,07	1,78	0,11						
P0004539	352	20/08/14	PITANGUEIRA 38-A252 ('BIG BROTHER')	B.BROT	185	LA VICTORIA S.G.	0,75	0,10	5,85	0,16	4,61	0,07	2,54	0,12						
P0004540	353	21/08/14	PITANGUEIRA 38-A252 ('BIG BROTHER')	B.BROT	185	LA VICTORIA S.G.	0,85	0,10	8,36	0,36	4,32	0,08	2,95	0,13						
P0004541	354	21/08/14	PITANGUEIRA 38-A252 ('BIG BROTHER')	B.BROT	0252	LA VICTORIA S.G.	1,04	0,09	4,52	0,14	4,17	0,07	1,78	0,11						
P0004544	357	21/08/14	PITANGUEIRA 38-A252 ('BIG BROTHER')	B.BROT	151	LA VICTORIA S.G.	1,09	0,09	2,91	0,15	2,61	0,08	0,27	0,12						
4751	360	19/12/14	L.V. 2519	LV2519	1951	LA VICTORIA S.G.			-0,28	0,13	0,90	0,05	-0,13	0,10						
4752	361	21/12/14	RANCHO BRF 316 LIGHT FOOT TIE ('MAGNO')	MAGNO	1978	LA VICTORIA S.G.	0,47	0,15	4,71	0,19	2,55	0,08	5,84	0,16						
B090772	3659	08/01/14	VICTORIO (LA VICTORIA RP 48 - PELOTA)	LV48	2465	LA VICTORIA S.G.	0,39	0,06	0,92	0,16	-0,88	0,10	0,71	0,13						
B092437	3730	01/09/14	RANCHO BRF 316 LIGHT FOOT TIE ('MAGNO')	MAGNO	5343	LA VICTORIA S.G.	0,37	0,13	5,45	0,21	-0,99	0,07	7,52	0,20			0,68	0,25	0,04	0,18
B092441	3734	02/09/14	RANCHO BRF 316 LIGHT FOOT TIE ('MAGNO')	MAGNO	5051	LA VICTORIA S.G.	0,13	0,13	-1,30	0,21	0,28	0,07	5,07	0,12						
B092446	3739	06/09/14	LA VICTORIA RP 1330 ('TIERNO')	LV1330	V195	LA VICTORIA S.G.			-0,36	0,20	1,81	0,07	-0,94	0,10						
B092448	3741	12/09/14	PITANGUEIRA 38-1253	I 253	5929	LA VICTORIA S.G.			-4,82	0,16										
B092449	3742	12/09/14	CHE ABA	CHE ABA	5323	LA VICTORIA S.G.			-0,46	0,17	-0,75	0,03	-2,93	0,14			0,61	0,19	0,04	0,11
B092457	3750	21/09/14	VICTORIO (LA VICTORIA RP 48 - PELOTA)	LV48	1679	LA VICTORIA S.G.			-0,55	0,24	-0,87	0,11	-0,05	0,13						
B092461	3754	25/09/14	CHE ABA	CHE ABA	5080	LA VICTORIA S.G.			-2,38	0,17			-6,06	0,14						
B092465	3758	29/09/14	CHE ABA	CHE ABA	5361	LA VICTORIA S.G.			2,65	0,18	-0,20	0,03	-0,66	0,14			0,12	0,20	0,03	0,11
B092466	3759	29/09/14	PITANGUEIRA 38-1253	I 253	8020	LA VICTORIA S.G.			-2,02	0,16			-2,03	0,14			-0,87	0,20	0,07	0,11
B092468	3761	02/10/14	CHE ABA	CHE ABA	5810	LA VICTORIA S.G.			-2,44	0,17	-0,77	0,03	-2,06	0,05						
B092476	3769	10/11/14	EL TELEGRAFO RP 154	ETT154	3762	LA VICTORIA S.G.			-3,14	0,20	2,52	0,05	-0,70	0,11						
B092478	3771	03/09/14	LEONOR A7991 GRANDEUR TARAGUI G4 (GRANDIOSO)	GRANDI	5970	LA VICTORIA S.G.	0,72	0,07	1,61	0,19	-0,14	0,02	0,44	0,16			2,70	0,22	0,03	0,13
B092479	3772	11/11/14	VICTORIO (LA VICTORIA RP 48 - PELOTA)	LV48	7456	LA VICTORIA S.G.			6,14	0,20	1,48	0,08	-0,17	0,11						
B092480	3773	11/09/14	VICTORIO (LA VICTORIA RP 48 - PELOTA)	LV48	923	LA VICTORIA S.G.			2,98	0,21	0,37	0,12	-2,57	0,19			0,33	0,23	0,11	0,15
B092484	3777	12/09/14	EL TELEGRAFO RP 154	ETT154	3432	LA VICTORIA S.G.			-6,59	0,20	1,29	0,06	-3,87	0,18						
B092488	3781	12/09/14	VICTORIO (LA VICTORIA RP 48 - PELOTA)	LV48	1603	LA VICTORIA S.G.			-2,47	0,25	-3,06	0,12	-1,36	0,13						
B092491	3784	13/10/14	ATAHUALPA	ATAHUALPA	9605	LA VICTORIA S.G.			8,68	0,18	2,20	0,05	3,96	0,07						
B092492	3785	13/10/14	VICTORIO (LA VICTORIA RP 48 - PELOTA)	LV48	3646	LA VICTORIA S.G.			1,06	0,20	-0,44	0,11	-1,54	0,12						
B092494	3787	13/10/14	VICTORIO 2359 (COYA)	LV2359	2406	LA VICTORIA S.G.			0,99	0,24	2,04	0,08	-2,78	0,20			0,28	0,25	0,09	0,16
B092495	3788	13/10/14	VICTORIO 2359 (COYA)	LV2359	1548	LA VICTORIA S.G.			5,12	0,20	1,60	0,06	0,50	0,10						
B092496	3789	13/09/14	VICTORIO 60 (LV60)	3EQUIS	7564	LA VICTORIA S.G.	-0,41	0,06	-4,69	0,20	-2,82	0,05	0,19	0,10						
B092499	3791	13/09/14	VICTORIO 2359 (COYA)	LV2359	7562	LA VICTORIA S.G.			-0,32	0,20	0,87	0,06	-1,32	0,09						

Percentil 50 DEPPN 0.10 | DEPPD 0.56 | DEPHL 0.01 | DEP 15M 0.59 | DEP18M 0.71 | DEPE 0.09 | DEPAOB 0.10 | DEPEGS 0.00



HEU	RP	F_IVC	NOMBRE PADRE	RP_PAD	RP_MAD	GRADOR	DEPNI	PRECPN	DEPPD	PRECOD	DEPHL	PRECHL	DEP18M	PRECP18	DEPCE	PRECOE	DEPMOB	PRECAOB	DEPEGS	PRECEGS
B092505	3797	1409/14	VICTORIO 2359 (COVA)	LV2359	1866	LA VICTORIA S.G.			-1,12	0,23	-0,97	0,07	0,15	0,11						
B092507	3799	1509/14	EL TELEGRAFO RP 154	ET154	1763	LA VICTORIA S.G.			-5,32	0,24	-1,23	0,07	-3,81	0,12						
B092510	3802	17/10/14	CARDENALITO 3/4 R.P. 5603	5603	8028	LA VICTORIA S.G.			6,16	0,17	0,33	0,02	2,38	0,07						
B092512	3804	17/10/14	VICTORIO 2359 (COVA)	LV2359	1402	LA VICTORIA S.G.			3,65	0,20	3,28	0,06	1,55	0,10						
B092514	3806	17/11/14	VICTORIO 60 (LV60)	3EQUIS	2287	LA VICTORIA S.G.	-0,21	0,09	-3,49	0,22	-2,87	0,07	0,11	0,12						
B092520	3811	17/09/14	VICTORIO 2359 (COVA)	LV2359	1256	LA VICTORIA S.G.			5,93	0,24	1,99	0,07	-0,19	0,12						
B092521	3812	17/09/14	VICTORIO 2359 (COVA)	LV2359	2141MA	LA VICTORIA S.G.			3,82	0,20	1,76	0,05	-2,06	0,17			-0,89	0,22	-0,05	0,14
B092524	3815	18/09/14	ATAHUALPA	ATAHUA	9722	LA VICTORIA S.G.			4,29	0,18	0,41	0,05	6,39	0,14						
B092525	3816	18/09/14	ATAHUALPA	ATAHUA	6826	LA VICTORIA S.G.			0,61	0,18	-0,43	0,04	-0,42	0,14						
B092531	3821	20/10/14	CARDENALITO 3/4 R.P. 5603	5603	5957	LA VICTORIA S.G.			4,24	0,17	1,38	0,02	2,46	0,06						
B092533	3823	20/10/14	VICTORIO 2359 (COVA)	LV2359	3511	LA VICTORIA S.G.			-0,56	0,20	0,86	0,06	-1,63	0,10						
B092537	3827	20/09/14	EL TELEGRAFO RP 154	ET154	5795	LA VICTORIA S.G.			-7,48	0,20	-0,04	0,06	-4,20	0,11						
B092538	3828	20/09/14	EL TELEGRAFO RP 154	ET154	5197	LA VICTORIA S.G.			-6,12	0,20	-0,94	0,05	-2,78	0,09						
B092539	3829	20/09/14	VICTORIO (LA VICTORIA RP 48 - PELOTA)	LV48	3304	LA VICTORIA S.G.			3,79	0,20	2,01	0,11	-1,02	0,11						
B092543	3833	21/10/14	CARDENALITO 3/4 R.P. 5603	5603	5173	LA VICTORIA S.G.			4,66	0,17			2,49	0,06						
B092545	3835	22/09/14	VICTORIO (LA VICTORIA RP 48 - PELOTA)	LV48	3939	LA VICTORIA S.G.			-2,15	0,20	-1,03	0,08	-1,64	0,11						
B092549	3839	23/10/14	VICTORIO 60 (LV60)	3EQUIS	1296	LA VICTORIA S.G.	-0,26	0,07	-4,20	0,22	-0,84	0,08	0,52	0,13						
B092550	3840	23/10/14	VICTORIO 60 (LV60)	3EQUIS	6841	LA VICTORIA S.G.	-0,11	0,06	3,57	0,20	-0,49	0,07	3,28	0,18			-0,41	0,23	-0,03	0,15
B092551	3841	23/10/14	VICTORIO 60 (LV60)	3EQUIS	1470	LA VICTORIA S.G.	-0,39	0,06	-3,95	0,20	-0,77	0,06	2,37	0,11						
B092554	3844	23/10/14	CARDENALITO 3/4 R.P. 5603	5603	5051	LA VICTORIA S.G.			7,95	0,17			3,07	0,06						
B092568	3857	26/09/14	EL TELEGRAFO RP 154	ET154	3743	LA VICTORIA S.G.			-8,69	0,20	1,64	0,05	-3,13	0,09						
B092570	3859	26/09/14	EL TELEGRAFO RP 154	ET154	5004	LA VICTORIA S.G.			-4,97	0,20	-0,82	0,05	-1,38	0,09						
B092571	3860	26/09/14	EL TELEGRAFO RP 154	ET154	1625	LA VICTORIA S.G.			-0,90	0,20	-0,29	0,06	1,53	0,17						
B092572	3861	26/09/14	EL TELEGRAFO RP 154	ET154	1863	LA VICTORIA S.G.			-7,69	0,23	1,60	0,03	-3,93	0,16						
B092579	3868	27/09/14	VICTORIO 60 (LV60)	3EQUIS	7899	LA VICTORIA S.G.	-0,28	0,06	-2,37	0,20	-1,18	0,07	-0,71	0,17						
B092580	3869	27/09/14	VICTORIO 60 (LV60)	3EQUIS	2153	LA VICTORIA S.G.	-0,15	0,06	0,72	0,20	-0,84	0,06	0,11	0,17			0,72	0,23	0,03	0,15
B092582	3870	27/09/14	VICTORIO 60 (LV60)	3EQUIS	4873	LA VICTORIA S.G.	-0,31	0,06	-2,50	0,20	-1,60	0,06	0,60	0,10						
B092583	3871	27/09/14	VICTORIO 60 (LV60)	3EQUIS	1776	LA VICTORIA S.G.	-0,91	0,09	-0,56	0,23	-3,14	0,08	1,39	0,12						
B092584	3872	27/09/14	VICTORIO 60 (LV60)	3EQUIS	4938	LA VICTORIA S.G.	-0,25	0,06	-1,85	0,20	-2,37	0,07	-2,18	0,18						
B092591	3879	27/09/14	VICTORIO (LA VICTORIA RP 48 - PELOTA)	LV48	1224	LA VICTORIA S.G.			-1,99	0,24	3,23	0,11	0,38	0,21						
B092594	3881	28/10/14	ATAHUALPA	ATAHUA	5699	LA VICTORIA S.G.			4,75	0,18	0,13	0,06	4,01	0,08						
B092597	3884	28/10/14	ATAHUALPA	ATAHUA	6384	LA VICTORIA S.G.			4,37	0,18	0,24	0,04	3,04	0,07						
B092598	3885	28/10/14	ATAHUALPA	ATAHUA	5908	LA VICTORIA S.G.			6,27	0,18	1,05	0,04	3,52	0,07						
B092600	3887	28/10/14	CARDENALITO 3/4 R.P. 5603	5603	6825	LA VICTORIA S.G.			5,51	0,17			2,64	0,06						
B092601	3888	28/10/14	CARDENALITO 3/4 R.P. 5603	5603	7854	LA VICTORIA S.G.			-1,46	0,17	-3,51	0,02	1,34	0,06						
B092604	3890	29/09/14	VICTORIO 60 (LV60)	3EQUIS	7805	LA VICTORIA S.G.	-0,19	0,06	0,28	0,20	-0,77	0,06	1,09	0,10						
B092607	3893	29/09/14	VICTORIO (LA VICTORIA RP 48 - PELOTA)	LV48	3998	LA VICTORIA S.G.			-1,77	0,20	-0,85	0,10	-1,57	0,11						
B092608	3894	29/09/14	VICTORIO (LA VICTORIA RP 48 - PELOTA)	LV48	3166	LA VICTORIA S.G.			-6,38	0,22	-0,53	0,11	-3,40	0,13						
B092611	3897	03/10/14	VICTORIO 60 (LV60)	3EQUIS	1479	LA VICTORIA S.G.	-0,43	0,06	-5,17	0,20	-0,75	0,07	1,52	0,12						
B092613	3899	03/10/14	VICTORIO 60 (LV60)	3EQUIS	3174	LA VICTORIA S.G.	-0,07	0,06	2,99	0,20	0,17	0,06	1,93	0,10						
B092615	3900	03/10/14	VICTORIO 60 (LV60)	3EQUIS	7926	LA VICTORIA S.G.	-0,24	0,06	-0,92	0,20	-1,36	0,06	0,87	0,10						

Percentil 50 DEPPN 0.10 | DEPPD 0.56 | DEPHL 0.01 | DEP 15M 0.59 | DEP18M 0.71 | DEPE 0.09 | DEPAOB 0.10 | DEPEGS 0.00




HEU	RP	F_MAC	NOMBRE PADRE	RP_PAID	RP_MAD	CRADOR	DEPN	PRECNI	DEPPD	PRECPD	DEPH	PRECHL	DEP18M	PRECP18	DEPCE	PRECOE	DEPAOB	PRECAOB	DEPEGS	PRECEGS
B092618	3903	03/10/14	VICTORIO 2359 (COYA)	LV2359	2555	LA VICTORIA S.G.			3.79	0.24	2.02	0.07	0.13	0.20			-1.48	0.24	-0.08	0.15
B092619	3904	30/10/14	ATAHUALPA	ATAHUA	4138	LA VICTORIA S.G.			5.32	0.18	0.76	0.04	3.35	0.07						
B092620	3905	30/10/14	VICTORIO 60 (LV60)	3EQUIS	2486	LA VICTORIA S.G.	-0.13	0.07	-0.43	0.23	-2.51	0.06	2.32	0.11						
B092621	3906	30/10/14	VICTORIO 60 (LV60)	3EQUIS	3658	LA VICTORIA S.G.	-0.29	0.06	-2.16	0.20	-0.99	0.06	0.68	0.10						
B092622	3907	30/10/14	EL TELEGRAFO RP 154	ET154	2141	LA VICTORIA S.G.			1.03	0.23	1.37	0.05	1.90	0.19						
B092626	3910	30/10/14	VICTORIO (LA VICTORIA RP 48 - PELOTA)	LV48	3460	LA VICTORIA S.G.			3.11	0.21	0.06	0.11	-1.08	0.12						
B092628	3912	30/10/14	VICTORIO (LA VICTORIA RP 48 - PELOTA)	LV48	1904	LA VICTORIA S.G.			4.42	0.24	1.28	0.12	1.55	0.13						
B092630	3914	30/10/14	VICTORIO (LA VICTORIA RP 48 - PELOTA)	LV48	1927	LA VICTORIA S.G.			-2.99	0.20	-0.96	0.10	-2.10	0.11						
B092631	3915	30/10/14	VICTORIO (LA VICTORIA RP 48 - PELOTA)	LV48	3431	LA VICTORIA S.G.			0.15	0.20	-1.38	0.12	-2.52	0.12						
B092632	3916	30/10/14	VICTORIO 2359 (COYA)	LV2359	1784	LA VICTORIA S.G.			2.73	0.20	0.49	0.06	-2.00	0.10						
B092640	3923	30/09/14	VICTORIO 2359 (COYA)	LV2359	2171	LA VICTORIA S.G.			6.12	0.20	1.17	0.07	4.32	0.17			2.44	0.23	-0.01	0.15
B092641	3924	04/10/14	ATAHUALPA	ATAHUA	6857	LA VICTORIA S.G.			4.65	0.18	1.12	0.05	3.90	0.08						
B092642	3925	04/10/14	VICTORIO (LA VICTORIA RP 48 - PELOTA)	LV48	6843	LA VICTORIA S.G.			0.86	0.21	-1.46	0.10	-1.10	0.18			-0.46	0.23	0.05	0.14
B092643	3926	04/10/14	CARDENALITO 3/4 R.P. 5603	5603	9780	LA VICTORIA S.G.			4.15	0.17			2.40	0.06						
B092644	3927	04/10/14	VICTORIO (LA VICTORIA RP 48 - PELOTA)	LV48	3358	LA VICTORIA S.G.			2.77	0.21	-0.22	0.11	-0.77	0.11						
B092645	3928	04/10/14	VICTORIO 2359 (COYA)	LV2359	1231	LA VICTORIA S.G.			0.28	0.23	-1.54	0.07	-1.67	0.12						
B092646	3929	04/11/14	EL TELEGRAFO RP 154	ET154	7817	LA VICTORIA S.G.			-5.74	0.20	-0.81	0.05	-2.71	0.09						
B092649	3931	04/12/14	ATAHUALPA	ATAHUA	5613	LA VICTORIA S.G.			5.38	0.16	0.78	0.03	3.36	0.07						
B092655	3937	04/12/14	ATAHUALPA	ATAHUA	7829	LA VICTORIA S.G.			7.51	0.16	1.43	0.03	3.74	0.07						
B092660	3942	04/12/14	ATAHUALPA	ATAHUA	5596	LA VICTORIA S.G.			5.24	0.16	1.11	0.05	3.34	0.07						
B092665	3947	05/09/14	EL TELEGRAFO RP 154	ET154	1298	LA VICTORIA S.G.			-4.85	0.24	-1.52	0.07	-6.37	0.19			-0.60	0.23	0.20	0.14
B092667	3949	06/10/14	VICTORIO 60 (LV60)	3EQUIS	1525	LA VICTORIA S.G.	0.35	0.09	3.89	0.24	-0.87	0.08	5.47	0.20			2.05	0.25	0.21	0.17
B092670	3951	06/10/14	ATAHUALPA	ATAHUA	5682	LA VICTORIA S.G.			3.91	0.18	0.25	0.05	3.09	0.07						
B092672	3953	06/10/14	ATAHUALPA	ATAHUA	5949	LA VICTORIA S.G.			4.20	0.18	0.38	0.05	2.34	0.07						
B092673	3954	06/10/14	ATAHUALPA	ATAHUA	6823	LA VICTORIA S.G.			5.34	0.18	0.25	0.05	6.88	0.14						
B092675	3956	06/10/14	VICTORIO 2359 (COYA)	LV2359	1718	LA VICTORIA S.G.			2.42	0.22	0.18	0.07	-2.04	0.18			-0.96	0.23	-0.05	0.15
B092676	3957	07/10/14	VICTORIO (LA VICTORIA RP 48 - PELOTA)	LV48	1596	LA VICTORIA S.G.			1.41	0.14	-0.02	0.11	-0.61	0.12						
B092678	3959	08/10/14	VICTORIO 2359 (COYA)	LV2359	1919	LA VICTORIA S.G.			2.00	0.20	0.20	0.07	-3.56	0.17			0.06	0.22	-0.01	0.14
B092684	3964	09/09/14	VICTORIO 60 (LV60)	3EQUIS	6386	LA VICTORIA S.G.	-0.08	0.06	3.81	0.20	-0.38	0.06	5.37	0.18			1.43	0.24	-0.03	0.15
B092686	3966	28/10/14	VICTORIO 2359 (COYA)	LV2359	1182	LA VICTORIA S.G.			-1.48	0.24	-1.01	0.08	-1.41	0.12						
B092687	3967	28/10/14	VICTORIO 2359 (COYA)	LV2359	2069	LA VICTORIA S.G.			-0.58	0.24	0.86	0.08	-2.16	0.13						
B092688	3968	28/10/14	VICTORIO 2359 (COYA)	LV2359	1386	LA VICTORIA S.G.			0.37	0.23	0.88	0.07	-1.95	0.12						
B092719	3997	06/10/14	VICTORIO 2359 (COYA)	LV2359	7477	LA VICTORIA S.G.			3.37	0.20	1.63	0.06	2.28	0.17			1.62	0.23	-0.04	0.15
B092745	4021	17/11/14	LV 2519	LV2519	2938	LA VICTORIA S.G.			-2.31	0.09	-1.00	0.06								
B092746	4022	15/11/14	LV 2519	LV2519	268	LA VICTORIA S.G.			-3.03	0.17	0.42	0.03	-0.81	0.06						
B092749	4025	09/12/14	LV 2519	LV2519	2946	LA VICTORIA S.G.			-0.31	0.11	1.80	0.05	-1.02	0.08						
B092757	4034	04/11/14	LA VICTORIA 7456 (LV7456)	LV7456	9012	LA VICTORIA S.G.			5.68	0.13			3.11	0.11			-0.27	0.16	-0.05	0.08
B092761	4038	16/10/14	LA VICTORIA 7456 (LV7456)	LV7456	8187	LA VICTORIA S.G.			2.29	0.13										
B092764	4041	20/09/14	LV 2519	LV2519	6876	LA VICTORIA S.G.			-0.59	0.17	0.74	0.03	0.62	0.14			0.00	0.21	0.07	0.12
4550	292	09/10/14	R.P. 127 TIMBO "MANI"	127	5352	ALTO GRANDE	-0.17	0.09	1.63	0.11	-3.03	0.07	2.48	0.08						
B092793	2601	06/09/14	LOS GURISES 827 DUENDE 399	CORDOB	0724	STA. MARIA D LA BUENA UNION	0.35	0.27	4.78	0.19	-1.12	0.03	4.32	0.16	-0.22	0.20	0.00	0.22	0.02	0.13

Percentil 50 DEPPN 0.10 | DEPPD 0.56 | DEPHL 0.01 | DEP 15M 0.59 | DEP18M 0.71 | DEPE 0.09 | DEPAOB 0.10 | DEPEGS 0.00



HEU	RP	F_MAC	NOMBRE PADRE	RP_PAID	RP_MAD	CRADOR	DEPMN	PRECNI	DEPPD	PRECPD	DEPHL	PRECHL	DEPM8	PRECP8	DEPCE	PRECOE	DEPAOB	PRECAOB	DEPEGS	PRECEGS
B092795	2604	07/0914	CORRALERO 1151 SALTENO CAPITAN "METAN"	METAN	2161	STA. MARIA D LA BUENA UNION	1,00	0,29	5,28	0,20	0,71	0,02	4,35	0,17	0,41	0,22	-0,50	0,22	0,06	0,14
B092797	2607	07/0914	CORRALERO 1151 SALTENO CAPITAN "METAN"	METAN	7231	STA. MARIA D LA BUENA UNION	0,81	0,29	0,64	0,20	-0,40	0,02	-1,74	0,17	-0,02	0,22	-0,71	0,22	-0,02	0,14
4553	2609	11/0914	CARMOT 9 NEIMEN XPO LIGHT FOOT-TIE "HERCULES"	HERXPO	6660	STA. MARIA D LA BUENA UNION	-0,64	0,28	-0,79	0,20			-6,29	0,16	0,43	0,22	0,29	0,21	-0,02	0,13
B092799	2612	11/0914	CORRALERO 1151 SALTENO CAPITAN "METAN"	METAN	1855	STA. MARIA D LA BUENA UNION	1,03	0,33	3,14	0,24	-0,64	0,04	7,21	0,20	0,64	0,22	0,87	0,27	0,02	0,17
B092801	2617	15/0914	RANCHO BRF 316 LIGHT FOOT TIE ("MAGNO")	MAGNO	4255	STA. MARIA D LA BUENA UNION	-0,11	0,29	2,32	0,21	0,68	0,06	4,83	0,19	0,69	0,24	-0,03	0,24	0,02	0,17
B092802	2619	15/0914	RANCHO BRF 316 LIGHT FOOT TIE ("MAGNO")	MAGNO	8886	STA. MARIA D LA BUENA UNION	2,05	0,29	4,50	0,21	0,59	0,06	5,67	0,19	0,36	0,24	0,49	0,24	-0,11	0,17
B092804	2621	16/0914	LOS GURISES 827 DUENDE 399	CORDOB	7426	STA. MARIA D LA BUENA UNION	0,25	0,27	2,38	0,19	-2,12	0,03	4,97	0,08						
B092805	2622	16/0914	LAS BALAS 6504 CAPITAN	CAPITA	6609	STA. MARIA D LA BUENA UNION	0,34	0,27	0,80	0,18			4,50	0,06						
B092807	2624	16/0914	CORRALERO 1151 SALTENO CAPITAN "METAN"	METAN	6641	STA. MARIA D LA BUENA UNION	-0,95	0,28	-0,61	0,20			-1,72	0,17	0,17	0,22	-0,43	0,23	-0,05	0,15
B092808	2625	16/0914	CARMOT 9 NEIMEN XPO LIGHT FOOT-TIE "HERCULES"	HERXPO	1923	STA. MARIA D LA BUENA UNION	-0,56	0,32	1,86	0,24	-0,75	0,03	-1,86	0,11						
B092809	2626	16/0914	RANCHO BRF 316 LIGHT FOOT TIE ("MAGNO")	MAGNO	2358	STA. MARIA D LA BUENA UNION	1,55	0,30	10,66	0,21	1,20	0,07	13,18	0,19	1,24	0,24	1,76	0,24	0,00	0,17
B092810	2627	16/0914	RANCHO BRF 316 LIGHT FOOT TIE ("MAGNO")	MAGNO	4929	STA. MARIA D LA BUENA UNION	0,05	0,29	1,90	0,21	0,64	0,06	7,13	0,20	-0,13	0,24	0,54	0,25	-0,01	0,18
B092812	2630	16/0914	CARMOT 9 NEIMEN XPO LIGHT FOOT-TIE "HERCULES"	HERXPO	1655	STA. MARIA D LA BUENA UNION	-0,38	0,28	-1,15	0,20			0,13	0,16	-0,36	0,22	1,39	0,22	0,01	0,13
B092813	2632	16/0914	CORRALERO 1151 SALTENO CAPITAN "METAN"	METAN	8487	STA. MARIA D LA BUENA UNION	0,35	0,30	-0,25	0,20	0,08	0,03	-1,49	0,18	-0,40	0,22	0,24	0,24	-0,02	0,15
B092814	2633	16/0914	CORRALERO 1151 SALTENO CAPITAN "METAN"	METAN	6413	STA. MARIA D LA BUENA UNION	0,67	0,28	0,88	0,20			1,13	0,09						
B092820	2640	18/0914	LAS BALAS 6504 CAPITAN	CAPITA	7165	STA. MARIA D LA BUENA UNION	1,53	0,27	3,29	0,18			5,31	0,15	-0,21	0,20	-0,95	0,21	-0,02	0,12
B092821	2641	18/0914	CORRALERO 1151 SALTENO CAPITAN "METAN"	METAN	4380	STA. MARIA D LA BUENA UNION	0,80	0,28	0,58	0,20			3,96	0,17	0,13	0,22	-0,07	0,23	0,08	0,15
B092822	2643	18/0914	LAS BALAS 6504 CAPITAN	CAPITA	7435	STA. MARIA D LA BUENA UNION	1,00	0,28	2,77	0,18	-0,90	0,02	4,75	0,06						
B092825	2646	18/0914	LOS GURISES 827 DUENDE 399	CORDOB	4139	STA. MARIA D LA BUENA UNION	0,74	0,27	2,21	0,19	-2,29	0,03	5,98	0,16	-0,09	0,20	0,49	0,22	0,02	0,13
B092828	2649	18/0914	LOS GURISES 827 DUENDE 399	CORDOB	4402	STA. MARIA D LA BUENA UNION	2,31	0,27	8,34	0,19	-1,56	0,03	8,28	0,16	0,28	0,20	0,40	0,21	0,01	0,13
4561	2651	18/0914	RANCHO BRF 316 LIGHT FOOT TIE ("MAGNO")	MAGNO	8078	STA. MARIA D LA BUENA UNION	1,74	0,29	4,22	0,21	0,82	0,06	5,73	0,12						
B092829	2652	18/0914	RANCHO BRF BRUTTON	BRUTTO	2713	STA. MARIA D LA BUENA UNION	1,93	0,24	1,15	0,15			3,17	0,12	-0,05	0,18	0,94	0,18	-0,10	0,09
B092830	2653	18/0914	LAS BALAS 6504 CAPITAN	CAPITA	7584	STA. MARIA D LA BUENA UNION	1,24	0,28	3,86	0,18	0,29	0,02	8,57	0,15	-0,35	0,20	0,68	0,22	-0,07	0,13
B092831	2654	18/0914	CORRALERO 1151 SALTENO CAPITAN "METAN"	METAN	5032	STA. MARIA D LA BUENA UNION	-1,20	0,28	-4,15	0,20			-2,94	0,17	-0,16	0,22	-0,40	0,23	-0,02	0,15
4562	2657	18/0914	RANCHO BRF 316 LIGHT FOOT TIE ("MAGNO")	MAGNO	9382	STA. MARIA D LA BUENA UNION	0,96	0,31	3,06	0,21	2,76	0,09	8,76	0,21						
4563	2660	18/0914	RANCHO BRF 316 LIGHT FOOT TIE ("MAGNO")	MAGNO	6671	STA. MARIA D LA BUENA UNION	1,18	0,29	1,94	0,21	0,18	0,06	3,51	0,19	0,67	0,24				
B092836	2663	18/0914	CORRALERO 1151 SALTENO CAPITAN "METAN"	METAN	9345	STA. MARIA D LA BUENA UNION	0,21	0,29	-1,97	0,20	-0,39	0,02	1,04	0,17	-0,16	0,22	-0,31	0,23	-0,02	0,15
4566	2672	26/0914	RANCHO BRF 316 LIGHT FOOT TIE ("MAGNO")	MAGNO	4189	STA. MARIA D LA BUENA UNION	-0,23	0,29	2,60	0,21	1,17	0,06	4,06	0,20	0,60	0,24				
4567	2673	26/0914	CARMOT 9 NEIMEN XPO LIGHT FOOT-TIE "HERCULES"	HERXPO	0796	STA. MARIA D LA BUENA UNION	0,58	0,29	-1,71	0,20	-0,43	0,02	0,24	0,17	0,14	0,22	0,02	0,23	-0,03	0,14
B092840	2674	27/0914	CORRALERO 1151 SALTENO CAPITAN "METAN"	METAN	5097	STA. MARIA D LA BUENA UNION	2,11	0,28	0,35	0,20			0,76	0,09						

Percentil 50 DEPPN 0.10 | DEPPD 0.56 | DEPHL 0.01 | DEP 15M 0.59 | DEP18M 0.71 | DEPE 0.09 | DEPAOB 0.10 | DEPEGS 0.00




HEU	RP	F_IVC	NOMBRE_PADRE	RP_PAD	RP_MAD	GRADOR	DEPNI	PRECPN	DEPPD	PRECFD	DEPHL	PRECHL	DEP18M	PRECP18	DEPCE	PRECE	DEPMOB	PRECAOB	DEPEGS	PRECEGS
B092842	2676	27/09/14	LAS BALAS 6504 CAPITAN	CAPITA	6349	STA. MARIA D LA BUENA UNION	1,98	0,27	3,31	0,18	0,48	0,06	8,00	0,15	-1,12	0,20	0,18	0,21	0,01	0,12
4568	2683	28/09/14	RANCHO BRF 316 LIGHT FOOT TIE (MAGNO)	MAGNO	7915	STA. MARIA D LA BUENA UNION	-1,30	0,29	0,08	0,21	0,48	0,06	5,53	0,12						
B092850	2688	28/09/14	CORRALERO 1151 SALTEÑO CAPITAN "METAN"	METAN	1171	STA. MARIA D LA BUENA UNION	-0,09	0,29	-1,47	0,20	-0,72	0,02	0,84	0,09						
B092853	2691	28/09/14	CARMOT 9 NEIMEN XPO LIGHT FOOT TIE "HERCULES"	HERXPO	1264	STA. MARIA D LA BUENA UNION	-0,39	0,28	-3,63	0,20			-4,08	0,16	-0,05	0,22	0,83	0,22	0,08	0,13
B092854	2692	28/09/14	LAS BALAS 6504 CAPITAN	CAPITA	7213	STA. MARIA D LA BUENA UNION	0,89	0,27	2,76	0,18			3,50	0,15	-0,98	0,20	-1,13	0,21	0,00	0,12
B092857	2697	30/09/14	TORDO A4526	A4526	779	STA. MARIA D LA BUENA UNION	0,10	0,31	1,65	0,21	-0,78	0,04	-2,68	0,17	-0,15	0,21	-0,40	0,23	0,07	0,14
B092861	2702	01/10/14	URUGUAYO	URUGUA	2412	STA. MARIA D LA BUENA UNION	-1,26	0,26	-0,02	0,15	-0,40	0,02								
B092864	2707	01/10/14	ALMA ROCIO CAIFAS 3390 (COLOSO)	COLOSO	9891	STA. MARIA D LA BUENA UNION	0,06	0,29	2,91	0,20	2,97	0,05	0,45	0,17						
B092865	2708	01/10/14	CORRALERO 1151 SALTEÑO CAPITAN "METAN"	METAN	2521	STA. MARIA D LA BUENA UNION	2,16	0,28	2,21	0,20			1,10	0,09						
B092869	2712	04/10/14	BUENA UNION 1824	1824	1808	STA. MARIA D LA BUENA UNION	-0,04	0,27	-0,52	0,16	-1,35	0,04	3,48	0,06						
4571	2718	07/10/14	LOS GURISES 827 DUENDE 399	CORDOB	1005	STA. MARIA D LA BUENA UNION	-0,52	0,29	2,12	0,19	-0,51	0,05	1,84	0,16	0,58	0,20				
4574	2731	11/10/14	RANCHO BRF 316 LIGHT FOOT TIE (MAGNO)	MAGNO	7519	STA. MARIA D LA BUENA UNION	-0,22	0,29	1,44	0,21	1,30	0,06	1,57	0,20	-0,12	0,24	0,92	0,25	-0,02	0,18
B092877	2732	11/10/14	CARMOT 9 NEIMEN XPO LIGHT FOOT TIE "HERCULES"	HERXPO	2156	STA. MARIA D LA BUENA UNION	0,52	0,29	0,88	0,20	0,50	0,03	0,65	0,17	-0,08	0,22	1,03	0,23	0,02	0,14
B092880	2736	11/10/14	RANCHO BRF BRUTTON	BRUTTO	8214	STA. MARIA D LA BUENA UNION	-0,19	0,24	-1,29	0,15										
B092882	2738	13/10/14	RANCHO BRF 316 LIGHT FOOT TIE (MAGNO)	MAGNO	8454	STA. MARIA D LA BUENA UNION	1,19	0,29	2,13	0,21	0,34	0,06	5,45	0,12						
B092884	2742	13/10/14	BUENA UNION 1813	1813	R1813	STA. MARIA D LA BUENA UNION	-0,63	0,26	1,68	0,16	-0,43	0,03								
B092886	2744	13/10/14	TORDO A4526	A4526	8417	STA. MARIA D LA BUENA UNION	0,92	0,28	-0,71	0,18	-0,09	0,02	-2,54	0,15	0,19	0,20	-0,21	0,22	0,03	0,13
B092888	2746	14/10/14	LOS GURISES 827 DUENDE 399	CORDOB	5053	STA. MARIA D LA BUENA UNION	0,77	0,27	3,44	0,19	-1,95	0,03	5,07	0,08						
B092891	2751	20/10/14	CORRALERO 1151 SALTEÑO CAPITAN "METAN"	METAN	1893	STA. MARIA D LA BUENA UNION	0,44	0,33	-1,02	0,24	0,51	0,03	0,13	0,13						
B092895	2756	20/10/14	LAS BALAS 6504 CAPITAN	CAPITA	4171	STA. MARIA D LA BUENA UNION	0,72	0,28	1,54	0,18	-0,15	0,02	5,21	0,15	-0,51	0,20	-0,82	0,21	0,00	0,12
B092899	2766	18/10/14	LAS BALAS 6504 CAPITAN	CAPITA	4239	STA. MARIA D LA BUENA UNION	1,73	0,28	4,38	0,18	-0,37	0,02	9,18	0,15	-0,51	0,20	0,61	0,21	0,01	0,12
B092903	2773	19/10/14	RANCHO BRF BRUTTON	BRUTTO	2529	STA. MARIA D LA BUENA UNION	1,43	0,24	-1,16	0,15										
B092909	2782	19/10/14	ALEGRIA VAUCARAF SETH TIE "ZENITH"	ZENITH	4232	STA. MARIA D LA BUENA UNION	-0,40	0,27	-1,75	0,19			0,47	0,07						
B092910	2783	19/10/14	ALEGRIA VAUCARAF SETH TIE "ZENITH"	ZENITH	1924	STA. MARIA D LA BUENA UNION	0,29	0,32	-1,28	0,23	-0,53	0,03	0,37	0,11						
B092911	2784	21/10/14	ALEGRIA VAUCARAF SETH TIE "ZENITH"	ZENITH	7219	STA. MARIA D LA BUENA UNION	0,73	0,27	-1,75	0,19			0,26	0,07						
B092912	2785	21/10/14	ALEGRIA VAUCARAF SETH TIE "ZENITH"	ZENITH	7559	STA. MARIA D LA BUENA UNION	0,03	0,29	-5,19	0,19	0,81	0,03	-0,17	0,09						
B092914	2788	21/10/14	LAS BALAS 6504 CAPITAN	CAPITA	4234	STA. MARIA D LA BUENA UNION	0,54	0,28	1,08	0,18	1,25	0,02	4,56	0,06						
B092915	2789	21/10/14	CARMOT 9 NEIMEN XPO LIGHT FOOT TIE "HERCULES"	HERXPO	8433	STA. MARIA D LA BUENA UNION	0,12	0,28	-1,96	0,20			-3,12	0,08						
B092917	2792	21/10/14	RANCHO BRF 316 LIGHT FOOT TIE (MAGNO)	MAGNO	656	STA. MARIA D LA BUENA UNION	-0,34	0,33	2,21	0,25	2,90	0,09	7,08	0,15						
4576	2794	21/10/14	LOS GURISES 827 DUENDE 399	CORDOB	7945	STA. MARIA D LA BUENA UNION	-0,66	0,27	2,31	0,19	-1,24	0,03	0,81	0,16	-0,57	0,20	-0,02	0,22	-0,02	0,13

Percentil 50 DEPNI 0.10 | DEPPD 0.59 | DEPHL 0.01 | DEP 15M 0.59 | DEP18M 0.71 | DEPE 0.09 | DEPAOB 0.10 | DEPEGS 0.00



HEU	RP	F_IVC	NOMBRE_PADRE	RP_PAD	RP_LMD	CRADOR	DEPNI	PRECPN	DEPPD	PRECFD	DEPHL	PRECHL	DEP18M	PRECP18	DEPCE	DEPMOB	PRECAOB	DEPEGS	PRECEGS
B092919	2795	22/10/14	URUGUAYO	URUGUA	2307	STA. MARIA D LA BUENA UNION	-1,23	0,27	-2,40	0,16	-0,57	0,03	-6,35	0,14	0,30	0,20	0,21	-0,01	0,11
B092922	2800	27/10/14	BUENA UNION 1846	1846	1258	STA. MARIA D LA BUENA UNION	-0,81	0,30	4,72	0,21	-0,89	0,06	0,77	0,17	-0,10	0,35	0,22	0,01	0,13
B092921	2803	06/11/14	RANCHO BRF 316 LIGHT FOOT TIE (MAGNO)	MAGNO	7241	STA. MARIA D LA BUENA UNION	0,33	0,30	3,72	0,21	0,68	0,07	5,89	0,12					
B092925	2804	06/11/14	URUGUAYO	URUGUA	9602	STA. MARIA D LA BUENA UNION	-1,57	0,26	-2,44	0,16	0,30	0,02	2,85	0,14	-0,49	-0,22	0,20	-0,01	0,11
B092927	2806	06/11/14	TORDO A4526	A4526	8922	STA. MARIA D LA BUENA UNION	0,50	0,28	3,05	0,18	-0,34	0,03	-1,88	0,15	0,11	-0,47	0,21	0,19	0,12
B092928	2807	06/11/14	TORDO A4526	A4526	8597	STA. MARIA D LA BUENA UNION	1,13	0,29	-0,71	0,18	-0,06	0,03	-9,46	0,15	-0,07	-0,51	0,22	0,07	0,13
4578	2810	07/11/14	BUENA UNION 1830	1830	R1830	STA. MARIA D LA BUENA UNION	-0,25	0,27	1,33	0,18	-0,56	0,04	0,21	0,16	0,09	-1,03	0,22	0,00	0,13
B092932	2813	08/11/14	LAS BALAS 6504 CAPITAN	CAPITA	8456	STA. MARIA D LA BUENA UNION	-0,44	0,27	1,05	0,18			2,68	0,15	-0,85	0,20	0,21	-0,02	0,12
B092936	2817	08/11/14	BUENA UNION 1846	1846	287	STA. MARIA D LA BUENA UNION	-0,20	0,28	4,73	0,18	2,42	0,04	3,34	0,05					
4579	2819	06/11/14	RANCHO BRF 316 LIGHT FOOT TIE (MAGNO)	MAGNO	1720	STA. MARIA D LA BUENA UNION	2,24	0,33	4,26	0,25	0,78	0,08	5,04	0,23	0,68	-0,63	0,27	-0,04	0,19
4580	2826	06/11/14	CARMOT 9 NEIMEN XPO LIGHT FOOT TIE "HERCULES"	HERXPO	5160	STA. MARIA D LA BUENA UNION	-0,33	0,29	0,65	0,20	0,31	0,02	-2,99	0,16	-0,18	-0,07	0,22	-0,03	0,13
B092941	2828	06/11/14	CARMOT 9 NEIMEN XPO LIGHT FOOT TIE "HERCULES"	HERXPO	8464	STA. MARIA D LA BUENA UNION	-0,73	0,28	-3,62	0,20			-4,25	0,16	-0,16	0,22	0,22	-0,04	0,13
B092944	2833	06/11/14	RANCHO BRF 316 LIGHT FOOT TIE (MAGNO)	MAGNO	1975	STA. MARIA D LA BUENA UNION	0,39	0,33	5,20	0,25	1,40	0,07	8,00	0,17					
4582	2840	06/11/14	RANCHO 4163 (PRAGMATICO)	PRAGMA	4005	STA. MARIA D LA BUENA UNION	-0,25	0,28	-0,58	0,20	-0,02	0,02	-2,24	0,17	-0,31	0,20			
B092948	2846	06/11/14	BUENA UNION 1815	1815	4561	STA. MARIA D LA BUENA UNION	-0,54	0,25	0,22	0,15									
B092949	2848	06/11/14	CORRALERO 1151 SALTEÑO CAPITAN "METAN"	METAN	7490	STA. MARIA D LA BUENA UNION	0,87	0,28	2,51	0,20			2,65	0,17	0,08	-0,61	0,23	-0,04	0,15
B092957	2867	07/11/14	RANCHO BRF 316 LIGHT FOOT TIE (MAGNO)	MAGNO	2786	STA. MARIA D LA BUENA UNION	-0,26	0,29	1,19	0,21	0,86	0,06	3,83	0,20	-0,18	-0,44	0,25	-0,01	0,18
B092958	2871	07/11/14	LAS BALAS 6504 CAPITAN	CAPITA	7464	STA. MARIA D LA BUENA UNION	0,54	0,27	2,44	0,18			4,76	0,06					
B092959	2872	07/11/14	TORDO A4577	A4577	7395	STA. MARIA D LA BUENA UNION	-1,18	0,26	4,27	0,17			7,35	0,13	0,07	0,20			
B092962	2880	11/11/14	BUENA UNION 1847	1847	2357	STA. MARIA D LA BUENA UNION	-0,47	0,26	-0,33	0,17	0,54	0,03	0,05	0,15	0,75	0,19	0,21	-0,04	0,12
B092964	2882	11/11/14	BUENA UNION 1847	1847	1799	STA. MARIA D LA BUENA UNION	-0,42	0,30	1,55	0,21	2,78	0,05	0,17	0,11					
B092967	2886	12/11/14	TORDO A4577	A4577	1679	STA. MARIA D LA BUENA UNION	-1,05	0,30	5,26	0,20	1,07	0,04	5,15	0,17	0,43	2,85	0,21	0,05	0,12
B092970	2889	12/11/14	BUENA UNION 1824	1824	1201	STA. MARIA D LA BUENA UNION	-0,43	0,30	2,40	0,20	-1,22	0,06	2,63	0,09					
B092971	2892	18/11/14	BUENA UNION 1813	1813	1080	STA. MARIA D LA BUENA UNION	-0,90	0,28	1,78	0,18	-1,35	0,06							
B092974	2899	18/11/14	CORRALERO 1151 SALTEÑO CAPITAN "METAN"	METAN	1610	STA. MARIA D LA BUENA UNION	-0,29	0,33	-1,55	0,24	-0,24	0,04	2,39	0,20	-0,18	0,22			
B092976	2901	18/11/14	ALEGRIA VAUCARAFI SEITH TIE "ZENITH"	ZENITH	1274	STA. MARIA D LA BUENA UNION	-0,44	0,27	-1,91	0,19			4,42	0,16	-0,44	0,20	0,68	0,01	0,13
B092977	2903	18/11/14	TORDO A4577	A4577	4127	STA. MARIA D LA BUENA UNION	-1,20	0,26	1,96	0,16									
B092978	2906	18/11/14	TORDO A4526	A4526	834	STA. MARIA D LA BUENA UNION	-0,63	0,28	2,62	0,18	-0,71	0,03	-3,21	0,08					
B092983	2915	21/11/14	RANCHO BRF 316 LIGHT FOOT TIE (MAGNO)	MAGNO	7555	STA. MARIA D LA BUENA UNION	-0,67	0,29	2,91	0,21	1,79	0,06	1,81	0,20	0,14	1,38	0,25	0,00	0,18
B092984	2916	21/11/14	TORDO A4577	A4577	1217	STA. MARIA D LA BUENA UNION	-0,23	0,30	4,90	0,20	-0,10	0,04	6,95	0,09					

Percentil 50 DEPNI 0.10 | DEPPD 0.56 | DEPHL 0.01 | DEP 15M 0.59 | DEP18M 0.71 | DEPECE 0.09 | DEPAOB 0.10 | DEPEGS 0.00



HEU	RP	F_MAC	NOMBRE PADRE	RP_PAID	RP_MAD	CRADOR	DIFPN	PRECNI	DEPPD	PRECPD	DEPH	PRECHL	DEP18M	PRECP18	DEPCE	PRECOE	DEPAOB	PRECAOB	DEPEGS	PRECEGS
B09287	2923	21/11/14	BUENA UNION 1813	1813	4351	STA. MARIA D LA BUENA UNION	-0.94	0.26	2.15	0.16	-0.18	0.03								
B09288	2924	21/11/14	TORDO A4526	A4526	1496	STA. MARIA D LA BUENA UNION	-0.43	0.28	2.85	0.18	-0.30	0.03	1.01	0.16	0.04	0.20	0.52	0.23	0.10	0.13
B09289	2925	11/09/14	CARMOT 9 NEMEN XPO LIGHT FOOT-T/E "HERCULES"	HERXPO	3994	STA. MARIA D LA BUENA UNION	-0.38	0.30	-3.85	0.20	-1.49	0.03	-5.13	0.16	0.00	0.22	0.49	0.22	-0.05	0.13
B09292	2931	23/11/14	TORDO A4577	A4577	2146	STA. MARIA D LA BUENA UNION	-0.80	0.26	4.56	0.16										
B09295	2937	23/11/14	BUENA UNION 1846	1846	1960	STA. MARIA D LA BUENA UNION	-0.42	0.30	7.34	0.20	0.28	0.04	4.98	0.07						
B09298	2940	23/11/14	TORDO A4577	A4577	1310	STA. MARIA D LA BUENA UNION	-1.18	0.30	1.06	0.20	-0.52	0.03	3.89	0.08	-0.07	0.20				
B09299	2942	23/11/14	TORDO A4577	A4577	6563	STA. MARIA D LA BUENA UNION	-1.00	0.26	3.16	0.16					0.56	0.20				
B09301	2944	23/11/14	BUENA UNION 1824	1824	1090	STA. MARIA D LA BUENA UNION	-1.01	0.27	2.17	0.16	2.14	0.04	3.75	0.06						
B09306	2952	23/11/14	RANCHO 4163 (PRAGMATICO)	PRAGMA	4174	STA. MARIA D LA BUENA UNION	-1.32	0.28	2.75	0.20	1.01	0.02	-1.13	0.09	0.72	0.20				
B09307	2953	23/11/14	CARMOT 9 NEMEN XPO LIGHT FOOT-T/E "HERCULES"	HERXPO	1902	STA. MARIA D LA BUENA UNION	0.85	0.29	2.52	0.20	1.13	0.02	-2.54	0.08	0.01	0.22				
B09308	2954	23/11/14	CARMOT 9 NEMEN XPO LIGHT FOOT-T/E "HERCULES"	HERXPO	8413	STA. MARIA D LA BUENA UNION	-0.66	0.28	-0.94	0.20			-2.79	0.08						
B09301	2957	23/11/14	TORDO A4526	A4526	2596	STA. MARIA D LA BUENA UNION	-0.41	0.27	1.62	0.18	0.58	0.02	-2.82	0.06						
B09305	2963	18/10/14	TORDO A4577	A4577	45636	STA. MARIA D LA BUENA UNION	0.01	0.26	-0.51	0.17			5.02	0.13	0.15	0.20	0.76	0.20	0.06	0.11
B09307	2965	19/10/14	CARMOT 9 NEMEN XPO LIGHT FOOT-T/E "HERCULES"	HERXPO	2376	STA. MARIA D LA BUENA UNION	1.47	0.29	0.20	0.20	0.17	0.02	-3.02	0.08	0.18	0.22	0.43	0.09	-0.01	0.07
B09309	206	30/09/14	RANCHO BRF 316 LIGHT FOOT T/E ("MAGNO")	MAGNO	46	LA MAGDALENA	-1.29	0.29	3.08	0.21	0.75	0.08	10.32	0.19			0.62	0.23	0.34	0.17
B093091	209	01/10/14	CORRALERO 1151 SALTENO CAPITAN "METAN"	METAN	22	LA MAGDALENA	-0.47	0.28	0.76	0.20	0.27	0.02	3.57	0.15			-0.89	0.19	0.00	0.13
B093093	212	02/10/14	CARIÑA JACOB	JACOB	4536	LA MAGDALENA	1.41	0.26	-0.88	0.19	0.87	0.03	-10.9	0.15			-2.58	0.20	-0.21	0.13
B093094	213	04/10/14	CARMOT 9 NEMEN XPO LIGHT FOOT-T/E "HERCULES"	HERXPO	82	LA MAGDALENA	0.74	0.28	0.39	0.19	0.81	0.03	-3.15	0.14			1.02	0.18	-0.07	0.11
B093096	215	06/10/14	CORRALERO 1151 SALTENO CAPITAN "METAN"	METAN	033	LA MAGDALENA	1.02	0.29	4.41	0.20	0.21	0.03	-0.51	0.16			0.97	0.21	-0.12	0.14
B093101	221	14/10/14	CARMOT 9 NEMEN XPO LIGHT FOOT-T/E "HERCULES"	HERXPO	84	LA MAGDALENA	-2.48	0.27	-7.82	0.19	-2.04	0.02	-3.75	0.08						
B093102	224	23/10/14	TORDO 4525	4525	4531	LA MAGDALENA	1.10	0.23	1.08	0.14										
B093105	227	31/10/14	TORDO 4525	4525	8667	LA MAGDALENA	1.52	0.23	4.03	0.14			0.97	0.09			0.86	0.13	0.06	0.07
B093107	229	04/11/14	CARMOT 9 NEMEN XPO LIGHT FOOT-T/E "HERCULES"	HERXPO	60	LA MAGDALENA	-0.35	0.29	-1.86	0.19	1.36	0.03	-1.71	0.09			0.50	0.11	0.00	0.08
B093108	231	07/11/14	TORDO 4525	4525	11	LA MAGDALENA	1.37	0.24	6.98	0.14	1.91	0.03	6.42	0.10			1.58	0.15	-0.08	0.08
B093123	1310	18/09/14	RANCHO BRF 316 LIGHT FOOT T/E ("MAGNO")	MAGNO	5560	LA PERDIZ	0.87	0.28	3.77	0.20	0.76	0.07	5.85	0.12			0.44	0.13	-0.01	0.12
B093125	1312	03/09/14	RANCHO BRF 316 LIGHT FOOT T/E ("MAGNO")	MAGNO	5757	LA PERDIZ	0.46	0.27	2.94	0.20	0.83	0.06	5.74	0.12			0.41	0.13	-0.01	0.12
B093130	1320	03/09/14	RANCHO BRF 316 LIGHT FOOT T/E ("MAGNO")	MAGNO	5422	LA PERDIZ	2.86	0.27	7.65	0.20	1.55	0.06	6.16	0.12			0.56	0.13	0.00	0.12
B093134	1324	03/09/14	RANCHO BRF 316 LIGHT FOOT T/E ("MAGNO")	MAGNO	5505	LA PERDIZ	-0.32	0.28	2.38	0.20	1.26	0.07	5.79	0.12			0.41	0.13	-0.01	0.12
B093141	1342	21/08/14	RANCHO BRF 316 LIGHT FOOT T/E ("MAGNO")	MAGNO	6582	LA PERDIZ	-0.35	0.27	2.86	0.20	1.06	0.06	5.87	0.12			0.44	0.13	-0.01	0.12
B093142	1343	04/09/14	RANCHO BRF 316 LIGHT FOOT T/E ("MAGNO")	MAGNO	6559	LA PERDIZ	-0.51	0.27	3.63	0.20	1.13	0.06	8.81	0.17			0.46	0.13	-0.01	0.12
B093143	1348	15/09/14	RANCHO BRF 316 LIGHT FOOT T/E ("MAGNO")	MAGNO	5764	LA PERDIZ	0.52	0.27	4.42	0.20	1.44	0.06	3.93	0.17			0.51	0.13	0.00	0.12
B093144	1350	08/09/14	PERDIGON T104 ("PREYVALDO")	104	2937	LA PERDIZ	0.98	0.24	2.47	0.14	-0.33	0.03								
B093164	1384	05/10/14	RANCHO BRF 316 LIGHT FOOT T/E ("MAGNO")	MAGNO	263	LA PERDIZ	-0.73	0.28	6.02	0.22	2.32	0.06	7.96	0.14						
B093168	325	01/10/14	PERDIGUERO 226 F.I.V. ("PREYARTURO")	226	2624	LA PERDIZ	0.45	0.23	-4.43	0.15										
4726	341	29/12/14	RANCHO BRF 316 LIGHT FOOT T/E ("MAGNO")	1		LA PERDIZ	0.34	0.17	5.11	0.16	2.37	0.08	8.71	0.14						

Percentil 50 DEPN 0.10 | DEPPD 0.56 | DEPHL 0.01 | DEP 15M 0.59 | DEP18M 0.71 | DEPE 0.09 | DEPAOB 0.10 | DEPEGS 0.00




HEU	RP	F_IVC	NOMBRE PADRE	RP_PAD	RP_MAD	GRADOR	DEPNI	PRECPN	DEPPD	PRECPD	DEPHL	PRECHL	DEP18M	PRECP18	DEPCE	PRECOE	DEPMOB	PRECAOB	DEPEGS	PRECEGS
B093267	14790	1010014	MARCAJO A631 (GRAN RICKY)	RICKY	9080	SAN MARCOS	0.50	0.27	2.08	0.20	1.32	0.05	-0.66	0.10						
B093269	14792	1010014	SAN LUCAS 35 2405 VAQUEANO	VAQUEA	4454	SAN MARCOS	-0.33	0.26	2.12	0.17			3.24	0.06						
B093270	14793	1010014	SAN LUCAS 35 2405 VAQUEANO	VAQUEA	9046	SAN MARCOS	-0.03	0.26	7.10	0.17			4.11	0.06						
B093271	14794	1010014	SAN LUCAS 35 2405 VAQUEANO	VAQUEA	6519	SAN MARCOS	0.08	0.27	6.91	0.18	1.13	0.04	7.62	0.15	1.01	0.18	-0.37	0.21	0.00	0.12
B093272	14795	1010014	LEONOR BIG BOY 2002	BIGBOY	4520	SAN MARCOS	0.15	0.29	6.72	0.20	1.85	0.07	7.21	0.18			1.05	0.22	0.01	0.13
B093273	14796	1010014	SAO MIGUEL 39 -9809 (TAURA)	TAURA	6474	SAN MARCOS	0.06	0.28	2.16	0.20	2.67	0.07	1.88	0.10						
B093274	14797	1010014	SAN LUCAS 35 2405 VAQUEANO	VAQUEA	4514	SAN MARCOS	-0.56	0.26	-0.15	0.17			2.86	0.06						
B093276	17000	1010014	LEONOR BIG BOY 2002	BIGBOY	9009	SAN MARCOS	-0.19	0.28	2.20	0.20	0.96	0.06	4.15	0.10						
B093279	17115	1471014	SAN LUCAS 35 2405 VAQUEANO	VAQUEA	4440	SAN MARCOS	0.02	0.27	2.50	0.18	0.12	0.03	1.16	0.14	0.30	0.18	-2.14	0.20	0.02	0.12
B093280	17116	1010014	MARCAJO A631 (GRAN RICKY)	RICKY	4510	SAN MARCOS	0.34	0.27	0.76	0.20	0.52	0.05	-1.18	0.17	0.41	0.18	1.33	0.22	-0.01	0.13
B093284	17125	1210014	SAN LUCAS 35 2405 VAQUEANO	VAQUEA	6572	SAN MARCOS	-0.49	0.26	2.35	0.17			3.31	0.06						
B093285	17126	1010014	LEONOR BIG BOY 2002	BIGBOY	8175	SAN MARCOS	-0.41	0.28	5.84	0.20	2.18	0.06	4.87	0.10						
B093290	3962	2802014	EL TIMBO 25:40:25:39	25:40:39	2110	SARA JULIA	0.67	0.07	-0.50	0.12	0.71	0.03								
B093293	3965	3103014	EL TIMBO 25:40:25:39	25:40:39	2166	SARA JULIA	2.21	0.22	4.42	0.12	1.83	0.03								
B093295	3967	0204014	EL TIMBO 25:40:25:39	25:40:39	7171	SARA JULIA	0.06	0.22	-0.89	0.12	0.94	0.03								
B093297	3969	0504014	EL TIMBO 25:40:25:39	25:40:39	2046	SARA JULIA	0.61	0.22	0.34	0.12	0.70	0.04								
B093300	3972	0604014	EL TIMBO 25:40:25:39	25:40:39	2125	SARA JULIA	1.38	0.22	1.15	0.12	0.29	0.04								
B093301	3973	0604014	EL TIMBO 25:40:25:39	25:40:39	7190	SARA JULIA	0.82	0.22	0.96	0.12	-0.58	0.04								
B093302	3974	0904014	EL TIMBO 25:40:25:39	25:40:39	1213	SARA JULIA	1.67	0.21	2.15	0.12										
B093303	3975	0904014	EL TIMBO 25:40:25:39	25:40:39	2164	SARA JULIA	0.29	0.22	0.86	0.12	0.34	0.04								
B093304	3976	1104014	EL TIMBO 25:40:25:39	25:40:39	9315	SARA JULIA	0.47	0.22	-0.93	0.12	0.66	0.03								
B093305	3977	1104014	EL TIMBO 25:40:25:39	25:40:39	2098	SARA JULIA	1.93	0.21	0.10	0.12										
B093306	3978	1204014	EL TIMBO 25:40:25:39	25:40:39	9144	SARA JULIA	1.64	0.22	2.38	0.12	1.37	0.03								
B093308	3980	1404014	AMARGO 7515 FELLIPE	AMAFEL	9620	SARA JULIA	-0.11	0.24	0.76	0.15										
B093310	3982	1804014	AMARGO 7515 FELLIPE	AMAFEL	2082	SARA JULIA	-1.99	0.24	-2.60	0.15										
B093312	3984	2204014	AMARGO 7515 FELLIPE	AMAFEL	9081	SARA JULIA	-1.14	0.24	-1.27	0.15										
B093314	3986	2204014	EL TIMBO 25:40:25:39	25:40:39	2183	SARA JULIA	1.81	0.22	3.06	0.12	1.31	0.03								
B093315	3987	2604014	EL TIMBO 25:40:25:39	25:40:39	3516	SARA JULIA	0.42	0.21	-1.90	0.12										
B093316	3988	2604014	EL TIMBO 25:40:25:39	25:40:39	7151	SARA JULIA	-0.34	0.21	-0.16	0.12										
B093319	3991	0205014	EL TIMBO 25:40:25:39	25:40:39	9374	SARA JULIA	1.40	0.22	3.65	0.12	1.25	0.03								
B093321	3993	0905014	AMARGO 7515 FELLIPE	AMAFEL	9064	SARA JULIA	-1.37	0.25	-3.86	0.15	-1.79	0.02								
B093325	3997	1205014	EL TIMBO 25:40:25:39	25:40:39	1543	SARA JULIA	0.63	0.21	-0.15	0.12										
B093328	4002	2405014	BUENA UNION 988	988	9687	SARA JULIA	1.57	0.27	5.74	0.19	-0.21	0.04	0.78	0.08						
B093331	4005	0706014	BUENA UNION 988	988	2220	SARA JULIA	1.43	0.34	2.97	0.22	-1.04	0.05	0.29	0.08						
B093346	4023	2308014	NANDUTI 011 C	011	287	SARA JULIA	-0.70	0.27	-1.89	0.19	1.75	0.06	-1.92	0.09						
B093351	4026	0809014	YAGUI 493 BULON (BULONAZO)	BULONA	1230	SARA JULIA	1.27	0.22	2.82	0.12	-0.58	0.02								
B093352	4027	0809014	CHADWICK DOWNS STIRLING (STIRLING)	STIRLI	2397	SARA JULIA	1.78	0.25	3.74	0.17	1.28	0.06	2.40	0.06						
B093353	4028	1709014	NANDUTI 011 C	011	0960	SARA JULIA	-0.99	0.24	-3.76	0.14	1.35	0.04								
B093354	4029	2309014	NANDUTI 011 C	011	47572	SARA JULIA	-0.45	0.27	-4.13	0.18	0.83	0.06	-4.37	0.08						
B093355	4030	2309014	NANDUTI 011 C	011	08779	SARA JULIA	-1.33	0.27	-4.58	0.19	-0.43	0.05	-1.80	0.09						
B093357	4032	0610014	NANDUTI 011 C	011	2786	SARA JULIA	-0.03	0.23	-1.19	0.14	1.08	0.04								

Percentil 50 DEPPN 0.10 | DEPPD 0.56 | DEPHL 0.01 | DEP 15M 0.59 | DEP18M 0.71 | DEPE 0.09 | DEPAOB 0.10 | DEPEGS 0.00



HEU	RP	F_INV	NOMBRE PADRE	RP_PAD	RP_MAD	CRADOR	DEPN	PRECPN	DEPPD	PRECPD	DEPHL	PRECHL	DEP18M	PRECP18	DEPCE	PREPCE	DEPMOB	PRECAOB	DEPECS	PRECEGS
B093358	4033	11/10/14	MANDUTI 011 C	011	0944	SARA JULIA	0.06	0.24	0.60	0.14	1.90	0.04	-1.24	0.05						
B093359	4034	11/10/14	MANDUTI 011 C	011	9597	SARA JULIA	-0.33	0.24	-1.50	0.14	0.25	0.04								
B093360	4035	11/10/14	MANDUTI 011 C	011	214	SARA JULIA	-1.76	0.27	-6.92	0.18	2.12	0.05	-1.59	0.09						
B093361	4037	15/10/14	MANDUTI 011 C	011	8831	SARA JULIA	-1.06	0.24	-5.45	0.14	0.73	0.04								
B093363	4039	05/11/14	MANDUTI 011 C	011	2312	SARA JULIA	-1.28	0.23	-3.68	0.14	0.71	0.03								
4667	11	22/10/14	RANCHO BRF 316 LIGHT FOOT IE ('MAGNO')	MAGNO	14	ILLESCAS	0.27	0.13	2.17	0.20	1.39	0.07	5.65	0.13						
4669	13	28/10/14	RANCHO 4163 (PRAGMATICO)	PRAGMA	69	ILLESCAS	0.21	0.12	-1.74	0.19	0.04	0.04	-1.11	0.10						
B093374	19	10/11/14	LA VICTORIA 1931	LV1931	98	ILLESCAS			0.61	0.16	-1.24	0.02	-0.56	0.06						
B093376	220	30/09/14	RANCHO 626-TIE ('BOOMERANG')	BOOMER	73	ILLESCAS	0.29	0.10	3.28	0.17	1.77	0.02	-0.68	0.12			-0.14	0.18	0.01	0.10
B093377	221	30/09/14	RANCHO BRF 316 LIGHT FOOT IE ('MAGNO')	MAGNO	71	ILLESCAS	0.28	0.13	2.53	0.17	0.72	0.08	4.24	0.16			0.38	0.14	-0.02	0.12
B093378	224	03/10/14	RANCHO BRF 316 LIGHT FOOT IE ('MAGNO')	MAGNO	LV8185	ILLESCAS	0.37	0.13	5.17	0.17	1.40	0.05	8.09	0.16			0.51	0.13	0.00	0.12
B093380	227	04/10/14	RANCHO BRF 316 LIGHT FOOT IE ('MAGNO')	MAGNO	39	ILLESCAS	0.32	0.13	3.03	0.20	0.12	0.08	3.76	0.14						
B093381	228	05/10/14	RANCHO BRF BRUTTON	BRUTTO	126	ILLESCAS			3.06	0.14	0.51	0.03	4.28	0.13			1.11	0.20	-0.04	0.11
B093382	229	07/10/14	RANCHO 626-TIE ('BOOMERANG')	BOOMER	37	ILLESCAS	0.09	0.10	-1.84	0.17	0.30	0.02	-3.75	0.13			-1.74	0.19	-0.03	0.11
B093383	231	12/10/14	RANCHO 4163 (PRAGMATICO)	PRAGMA	46	ILLESCAS	0.20	0.12	-3.33	0.19	-0.87	0.03	6.61	0.17			-0.42	0.22	0.07	0.14
B093387	235	16/10/14	RANCHO BRF 316 LIGHT FOOT IE ('MAGNO')	MAGNO	28	ILLESCAS	0.32	0.13	4.53	0.20	1.66	0.08	8.97	0.20			0.46	0.24	-0.02	0.18
B093388	236	19/10/14	RANCHO BRF BRUTTON	BRUTTO	57	ILLESCAS			-1.67	0.14	0.20	0.03								
B093392	241	05/11/14	LA VICTORIA 1931	LV1931	156	ILLESCAS			3.26	0.16	-0.33	0.02	-1.50	0.14			-0.88	0.20	-0.05	0.11
B093393	245	06/11/14	LA VICTORIA 1931	LV1931	34	ILLESCAS			0.90	0.16	-1.11	0.04	-0.78	0.07						
4662	6	30/09/14	RANCHO BRF 316 LIGHT FOOT IE ('MAGNO')	MAGNO	93	ILLESCAS	0.53	0.13	8.83	0.20	2.55	0.06	8.22	0.19			1.00	0.24	0.01	0.17
4663	7	02/10/14	RANCHO 4163 (PRAGMATICO)	PRAGMA	99	ILLESCAS	0.27	0.12	-0.95	0.19	-0.25	0.02	-3.85	0.16			1.19	0.22	-0.03	0.14
4664	8	03/10/14	RANCHO 626-TIE ('BOOMERANG')	BOOMER	94	ILLESCAS	0.05	0.10	-2.71	0.17			-3.69	0.12			-1.22	0.18	0.06	0.10
4665	9	19/10/14	RANCHO 4163 (PRAGMATICO)	PRAGMA	20	ILLESCAS	0.32	0.12	0.63	0.19	0.08	0.02	-1.68	0.09						
4681	401	28/08/14	RANCHO 626-TIE ('BOOMERANG')	BOOMER	117	SARANDI	0.64	0.27	-3.11	0.19			-7.08	0.14			-1.41	0.20	-0.05	0.12
4682	402	31/08/14	TRES CERROS PIRAYU 5233	5233	909	SARANDI	1.37	0.23	6.28	0.15	1.63	0.05	5.21	0.13			-0.08	0.19	0.09	0.11
4684	404	31/08/14	RANCHO 626-TIE ('BOOMERANG')	BOOMER	126	SARANDI	0.70	0.27	-3.30	0.19	0.12	0.02	-3.72	0.07						
4685	405	02/09/14	TRES CERROS PIRAYU 5233	5233	7313	SARANDI	-0.02	0.23	4.47	0.15	1.75	0.06	6.42	0.13			0.33	0.18	0.12	0.11
4691	411	28/09/14	TRES CERROS PIRAYU 5233	5233	803	SARANDI	-0.74	0.23	6.70	0.15	0.50	0.06	4.42	0.13			0.26	0.18	0.13	0.11
4693	413	29/09/14	TRES CERROS PIRAYU 5233	5233	915	SARANDI	-0.38	0.23	3.47	0.15	0.14	0.06	3.73	0.13			-0.32	0.18	0.13	0.11
4695	415	05/10/14	TRES CERROS PIRAYU 5233	5233	7317	SARANDI	0.03	0.23	1.00	0.15	0.27	0.06	0.68	0.14			-1.19	0.19	0.03	0.11
4696	416	06/10/14	TRES CERROS PIRAYU 5233	5233	5357	SARANDI	-0.04	0.25	4.67	0.15	0.74	0.07	4.84	0.14						
4698	418	17/10/14	TRES CERROS PIRAYU 5233	5233	013	SARANDI	-0.41	0.23	-1.38	0.16	-0.74	0.05	2.14	0.13			-0.59	0.18	0.11	0.10
4699	419	01/11/14	TRES CERROS PIRAYU 5233	5233	804	SARANDI	-0.34	0.23	-4.66	0.15	-1.85	0.05	1.13	0.07						
B093398	2624	16/10/14	RANCHO 4163 (PRAGMATICO)	PRAGMA	7210	EL SAUCE	0.26	0.25	0.95	0.19	0.41	0.02	-4.26	0.16			0.69	0.21	0.02	0.14
B093399	2625	12/10/14	RANCHO BRF 316 LIGHT FOOT IE ('MAGNO')	MAGNO	8897	EL SAUCE	0.99	0.28	5.82	0.20	1.78	0.08	8.84	0.19			0.39	0.23	0.03	0.17
B093400	2626	14/10/14	LEONOR A 10003 MALACKARA 4308 GH	PICASO	6594	EL SAUCE	-0.57	0.23	-0.89	0.12	-0.09	0.03	-3.47	0.12			-0.68	0.18	0.05	0.10
B093401	2628	10/10/14	RANCHO BRF 316 LIGHT FOOT IE ('MAGNO')	MAGNO	4776	EL SAUCE	-0.14	0.26	1.84	0.20	0.63	0.06	6.20	0.18			1.63	0.23	-0.01	0.17
B093402	2634	10/10/14	RANCHO BRF 316 LIGHT FOOT IE ('MAGNO')	MAGNO	6892	EL SAUCE	0.82	0.26	7.79	0.20	1.99	0.06	9.66	0.18			0.43	0.23	0.00	0.17
B093403	2635	13/10/14	RANCHO BRF 316 LIGHT FOOT IE ('MAGNO')	MAGNO	8885	EL SAUCE	0.46	0.28	1.84	0.20	1.79	0.08	4.26	0.20			-0.47	0.25	0.00	0.18
B093417	15750	06/11/14	EL TELEGRAFO R.P. 165 (DANIELITO)	165	10275	EL TELEGRAFO	0.60	0.30	-2.22	0.20	0.78	0.07	-3.48	0.19			0.38	0.25	-0.02	0.16
B093418	15751	07/11/14	ET. 47630	47630	11631	EL TELEGRAFO	0.62	0.32	5.91	0.23	1.17	0.07	8.46	0.21			1.71	0.25	0.09	0.16

Percentil 50 DEPPN 0.10 | DEPPD 0.56 | DEPHL 0.01 | DEP 15M 0.59 | DEP18M 0.71 | DEPE 0.09 | DEPAOB 0.10 | DEPEGS 0.00



HUJ	RP	F_IVC	NOMBRE PADRE	RP_PAD	RP_MAD	GRADOR	DEPNI	PRECPN	DEPPD	PRECPD	DEPHL	FREGHL	DEPM8M	PRECP18	DEPCE	PRECOE	DEPMOB	PRECAOB	DEPECS	PRECEGS
B093419	15752	28/10/14	EL TELEGRAFO 10269	10269	11684	EL TELEGRAFO	0.09	0.30	-1.33	0.22	0.97	0.07	0.05	0.19	0.13	0.21	0.64	0.23	0.08	0.14
B093420	15753	09/11/14	E.T. 47605 (TRISTAN)	47605	23317	EL TELEGRAFO	0.24	0.28	2.49	0.19	0.88	0.03	2.17	0.16	0.74	0.21	0.06	0.22	0.09	0.13
B093421	15754	10/11/14	EL TELEGRAFO R.P. 165 (DANIELITO)	165	58071	EL TELEGRAFO	-0.06	0.30	-1.05	0.20	0.98	0.07	-4.52	0.11						
B093422	15755	18/11/14	EL TELEGRAFO 10267	10267	0366	EL TELEGRAFO	0.91	0.30	1.89	0.22	2.64	0.07	3.06	0.20	0.35	0.23	1.77	0.24	0.09	0.14
B093423	15756	09/11/14	EL TELEGRAFO R.P. 165 (DANIELITO)	165	63618	EL TELEGRAFO	-0.35	0.30	-4.42	0.20	1.29	0.08	-6.38	0.20	-0.38	0.22	0.15	0.25	-0.03	0.16
B093424	15757	05/11/14	E.T. 47605 (TRISTAN)	47605	61152	EL TELEGRAFO	0.03	0.30	-2.12	0.18	-0.73	0.04	2.11	0.08						
B093426	15759	07/11/14	EL TELEGRAFO R.P. 165 (DANIELITO)	165	11641	EL TELEGRAFO	0.41	0.32	-3.02	0.23	0.96	0.07	1.33	0.15						
B093427	15760	01/10/14	CHADWICK DOWNS HEFNER	HEFNER	47586	EL TELEGRAFO	2.14	0.15	6.94	0.10	-0.99	0.04	5.97	0.07						
B093428	15761	08/09/14	CHADWICK DOWNS HEFNER	HEFNER	47586	EL TELEGRAFO	2.14	0.15	6.94	0.10	-0.99	0.04	5.97	0.07						
B093429	15762	14/09/14	CHADWICK DOWNS HEFNER	HEFNER	280	EL TELEGRAFO	0.90	0.14	6.92	0.10	0.04	0.03	8.27	0.07						
B093430	15763	28/09/14	YAGUARETE 813 (GRAN 813)	GRAN13	87419	EL TELEGRAFO	-0.09	0.31	2.01	0.21	-2.32	0.05	-0.82	0.19	0.12	0.22	-0.22	0.24	-0.01	0.14
B093431	15764	30/09/14	RANCHO BRF 316 LIGHT FOOT TE ("MAGNO")	MAGNO	47574	EL TELEGRAFO	1.11	0.33	3.53	0.25	0.86	0.09	5.97	0.17						
B093432	15765	01/10/14	E.T. 47605 (TRISTAN)	47605	30285	EL TELEGRAFO	-0.09	0.28	1.91	0.18	0.60	0.02	3.72	0.08						
B093433	15766	01/10/14	E.T. 47605 (TRISTAN)	47605	145	EL TELEGRAFO	0.16	0.31	4.31	0.23	-0.61	0.04	7.13	0.19	0.78	0.22	-0.77	0.24	0.05	0.15
B093434	15767	14/10/14	EL TELEGRAFO 10267	10267	11643	EL TELEGRAFO	1.30	0.31	2.15	0.23	1.07	0.08	2.65	0.20	-0.05	0.22	-0.26	0.23	0.04	0.14
B093435	15768	31/10/14	E.T. 47605 (TRISTAN)	47605	48817	EL TELEGRAFO	0.28	0.30	0.68	0.18	-0.32	0.04	3.71	0.09						
B093436	15769	04/11/14	EL TELEGRAFO 10267	10267	37	EL TELEGRAFO	0.74	0.31	2.02	0.22	-0.15	0.07	1.70	0.19	-0.12	0.21	-0.36	0.22	-0.02	0.13
B093437	15770	06/11/14	YAGUARETE 813 (GRAN 813)	GRAN13	125869	EL TELEGRAFO	0.03	0.29	4.28	0.18	0.39	0.04	3.77	0.17	0.99	0.22	1.32	0.24	0.03	0.14
B093438	15771	10/11/14	E.T. 47630	47630	10265	EL TELEGRAFO	1.34	0.30	5.03	0.20	1.33	0.06	10.83	0.11						
B093514	51900	03/10/14	E.T. 47605 (TRISTAN)	47605	18052	EL TELEGRAFO	0.02	0.28	2.00	0.18	0.22	0.03	3.03	0.15	0.73	0.21	1.19	0.22	0.03	0.13
B093515	51902	28/09/14	BELEN GONZALO IV / I E I	G IV	6846	EL TELEGRAFO	0.21	0.33	-2.06	0.23	-3.24	0.09	-3.37	0.22	-0.53	0.22	0.37	0.25	-0.06	0.17
B093516	51904	06/10/14	E.T. 47605 (TRISTAN)	47605	61090	EL TELEGRAFO	0.45	0.30	4.94	0.19	0.70	0.04	4.54	0.17	1.08	0.21	-0.47	0.24	0.12	0.14
B093517	51907	01/10/14	RANCHO BRF 316 LIGHT FOOT TE ("MAGNO")	MAGNO	11613	EL TELEGRAFO	1.36	0.34	8.22	0.25	1.51	0.09	8.83	0.24	0.27	0.25	0.51	0.27	0.02	0.20
B093518	51908	02/10/14	E.T. 47605 (TRISTAN)	47605	13746	EL TELEGRAFO	0.18	0.29	0.33	0.19	-1.01	0.03	2.03	0.16	0.16	0.21	1.43	0.22	0.01	0.13
B093519	51909	02/10/14	YAGUARETE 813 (GRAN 813)	GRAN13	15	EL TELEGRAFO	0.27	0.32	3.87	0.21	-0.54	0.05	1.24	0.19	-0.63	0.22	-0.11	0.24	-0.03	0.14
B093520	51910	24/09/14	BELEN GONZALO IV / I E I	G IV	48800	EL TELEGRAFO	1.27	0.30	8.53	0.20	-0.70	0.08	3.33	0.19	0.08	0.23	1.39	0.25	0.00	0.16
B093521	51911	04/10/14	YAGUARETE 813 (GRAN 813)	GRAN13	57457	EL TELEGRAFO	-0.30	0.32	0.78	0.23	-1.07	0.05	-0.96	0.20	0.15	0.22				
B093522	51914	06/10/14	E.T. 47605 (TRISTAN)	47605	52631	EL TELEGRAFO	-0.81	0.30	1.26	0.19	0.04	0.04	3.99	0.17	0.25	0.21	0.60	0.24	0.03	0.14
B093523	51915	24/09/14	EL TELEGRAFO R.P. 165 (DANIELITO)	165	30127	EL TELEGRAFO	-0.43	0.32	2.60	0.23	1.09	0.08	1.32	0.20	-0.17	0.22	1.06	0.25	-0.02	0.17
B093524	51916	02/10/14	YAGUARETE 813 (GRAN 813)	GRAN13	11672	EL TELEGRAFO	-0.23	0.31	0.65	0.22	-0.66	0.04	0.71	0.19	-0.34	0.21	-0.40	0.23	-0.03	0.14
B093525	51918	02/10/14	BELEN GONZALO IV / I E I	G IV	10294	EL TELEGRAFO	0.75	0.30	2.77	0.20	-1.75	0.08	-1.47	0.19	0.04	0.23	-0.12	0.25	-0.02	0.16
B093526	51919	27/09/14	BELEN GONZALO IV / I E I	G IV	76664	EL TELEGRAFO	0.88	0.30	3.82	0.20	-1.44	0.08	0.58	0.19	0.28	0.22	0.14	0.25	-0.02	0.16
B093527	51921	30/09/14	BELEN GONZALO IV / I E I	G IV	02891	EL TELEGRAFO	0.81	0.29	3.49	0.20	-2.27	0.07	0.24	0.19	0.62	0.23	1.74	0.25	-0.06	0.16
B093528	51924	03/10/14	E.T. 47605 (TRISTAN)	47605	30092	EL TELEGRAFO	0.47	0.29	6.67	0.19	-0.21	0.03	9.02	0.16	1.35	0.21	1.89	0.22	0.09	0.13
B093529	51925	19/09/14	YAGUARETE 813 (GRAN 813)	GRAN13	7219	EL TELEGRAFO	-0.21	0.31	2.57	0.22	-0.25	0.05	0.60	0.19	0.39	0.21	0.59	0.24	-0.03	0.14
B093530	51926	01/10/14	YAGUARETE 813 (GRAN 813)	GRAN13	0337	EL TELEGRAFO	-0.20	0.30	1.26	0.22	0.00	0.05	0.34	0.20	0.11	0.22	-0.01	0.24	-0.05	0.15
B093531	51927	15/09/14	RANCHO BRF 316 LIGHT FOOT TE ("MAGNO")	MAGNO	08745	EL TELEGRAFO	0.20	0.34	3.50	0.25	0.14	0.09	4.27	0.24	0.61	0.25	2.16	0.29	-0.03	0.21
B093532	51930	02/10/14	RANCHO BRF 316 LIGHT FOOT TE ("MAGNO")	MAGNO	273	EL TELEGRAFO	1.00	0.31	2.81	0.24	-0.25	0.08	7.39	0.22	1.14	0.25	-0.03	0.27	-0.05	0.20
B093534	51935	15/09/14	EL TELEGRAFO R.P. 165 (DANIELITO)	165	47570	EL TELEGRAFO	0.63	0.33	1.95	0.24	1.18	0.08	0.97	0.22	-0.33	0.24	1.92	0.28	0.02	0.19
B093535	51936	19/09/14	E.T. 47605 (TRISTAN)	47605	47562	EL TELEGRAFO	0.72	0.31	3.04	0.22	0.67	0.03	0.65	0.11						
B093536	51938	07/10/14	EL TELEGRAFO R.P. 11083	11083	47586	EL TELEGRAFO	1.66	0.30	6.32	0.21	-0.48	0.06	6.76	0.18	0.10	0.21	-0.53	0.25	0.09	0.15

Percentil 50 DEPPN 0.10 | DEPPD 0.56 | DEPHL 0.01 | DEP 15M 0.59 | DEP18M 0.71 | DEPE 0.09 | DEPA08.10 | DEPEGS 0.00



HBU	RP	F_MJC	NOMBRE PADRE	RP_PAD	RP_LMD	GRADOR	DEPNV	PRECPV	DEPPD	PRECPD	DEPHL	PRECHL	DEP18M	PRECP18	DEPCE	PRECE	DEMOB	PRECAOB	DEPEGS	PRECEGS
B093537	51939	3/09/14	LANCHO BRF 316 LIGHT FOOT I'E (MAGNO)	MAGNO	47556	EL TELEGRAFO	1,45	0,34	4,67	0,25	1,54	0,09	5,09	0,24	0,72	0,25	-0,30	0,29	0,10	0,21
B093538	51940	1/30/14	CHADWICK DOWNS HEFNER	HEFNER	280	EL TELEGRAFO	0,90	0,14	6,92	0,10	0,04	0,03	8,27	0,07						
B093539	51941	2/9/09/14	LANCHO BRF 316 LIGHT FOOT I'E (MAGNO)	MAGNO	282	EL TELEGRAFO	1,34	0,33	8,96	0,25	1,42	0,08	10,57	0,23	0,85	0,24	1,60	0,28	-0,05	0,20
B093541	51943	02/10/14	LANCHO BRF 316 LIGHT FOOT I'E (MAGNO)	MAGNO	08739	EL TELEGRAFO	0,43	0,34	7,04	0,26	1,88	0,09	12,64	0,24	0,74	0,25	1,80	0,29	0,08	0,21
B093543	51945	1/8/09/14	LANCHO BRF 316 LIGHT FOOT I'E (MAGNO)	MAGNO	08733	EL TELEGRAFO	1,36	0,33	10,56	0,25	2,66	0,08	13,70	0,23	1,47	0,25	0,60	0,29	0,04	0,21
B093544	51946	2/7/10/14	E.T.47605 (TRISTAN)	47605	11698	EL TELEGRAFO	-0,34	0,31	0,34	0,22	-0,03	0,03	1,58	0,11						
B093545	51947	1/3/10/14	YAGUARETE 813 (GRAN 813)	GRAN13	14439	EL TELEGRAFO	-0,52	0,28	-2,85	0,18	-0,97	0,02	-6,01	0,16	-1,19	0,21	0,03	0,23	0,04	0,14
B093546	51948	08/10/14	YAGUARETE 813 (GRAN 813)	GRAN13	26057	EL TELEGRAFO	-0,57	0,28	0,60	0,18	0,80	0,04	-1,32	0,17	0,43	0,21	0,70	0,23	-0,02	0,14
B093548	51950	15/10/14	E.T.47605 (TRISTAN)	47605	11630	EL TELEGRAFO	0,25	0,31	3,13	0,22	0,14	0,04	5,05	0,11						
B093549	51951	05/10/14	EL TELEGRAFO R.P.165 (DANIELITO)	165	11614	EL TELEGRAFO	0,39	0,32	1,09	0,24	1,44	0,08	-0,40	0,22	-0,06	0,23	1,23	0,26	-0,04	0,17
B093550	51952	12/10/14	E.T.47605 (TRISTAN)	47605	30076	EL TELEGRAFO	-0,18	0,29	-4,97	0,18	-0,99	0,03	2,08	0,08						
B093552	51954	14/10/14	E.T.47605 (TRISTAN)	47605	57581	EL TELEGRAFO	0,09	0,32	2,88	0,22	-1,16	0,05	5,23	0,19	0,62	0,22	0,58	0,24	0,10	0,15
B093553	51955	1/3/10/14	BELEN GONZALO IV I'E I	G.IV	49695	EL TELEGRAFO	1,13	0,31	3,08	0,20	-2,14	0,09	2,21	0,13						
B093554	51956	26/10/14	CHADWICK DOWNS HEFNER	HEFNER	10276	EL TELEGRAFO	1,17	0,30	2,08	0,20	-1,20	0,05	2,21	0,16	0,49	0,20	-1,47	0,21	-0,07	0,12
B093555	51957	07/10/14	EL TELEGRAFO R.P.165 (DANIELITO)	165	30240	EL TELEGRAFO	0,00	0,30	3,68	0,20	1,00	0,07	4,59	0,18	0,01	0,22	2,32	0,24	0,08	0,15
B093556	51958	24/10/14	E.T.47605 (TRISTAN)	47605	56839	EL TELEGRAFO	0,62	0,32	3,92	0,22	-0,44	0,05	7,91	0,12						
B093559	51961	06/10/14	EL TELEGRAFO R.P.165 (DANIELITO)	165	11678	EL TELEGRAFO	0,21	0,32	2,99	0,23	1,14	0,06	2,15	0,21	0,06	0,21	1,81	0,24	-0,01	0,15
B093560	51962	16/10/14	E.T.47605 (TRISTAN)	47605	11648	EL TELEGRAFO	0,51	0,28	4,16	0,18	2,13	0,03	4,48	0,07						
B093561	51963	07/10/14	E.T.47605 (TRISTAN)	47605	11704	EL TELEGRAFO	1,30	0,31	3,04	0,22	0,82	0,04	2,40	0,12						
B093562	51964	1/3/10/14	YAGUARETE 813 (GRAN 813)	GRAN13	02910	EL TELEGRAFO	-0,52	0,29	-1,02	0,18	-0,08	0,04	-0,67	0,17	0,20	0,21	0,10	0,24	-0,03	0,14
B093563	51965	12/10/14	E.T.47605 (TRISTAN)	47605	13794	EL TELEGRAFO	0,63	0,28	5,77	0,19	1,07	0,02	5,05	0,16	0,64	0,21	0,54	0,22	0,09	0,13
B093564	51966	11/10/14	EL TELEGRAFO R.P.165 (DANIELITO)	165	2972	EL TELEGRAFO	0,22	0,28	-1,69	0,20	0,86	0,06	-1,46	0,18	-0,21	0,22	0,82	0,24	0,04	0,15
B093566	51970	20/10/14	E.T.172 (1113A)	172	0324	EL TELEGRAFO	0,11	0,29	-4,97	0,20	-3,59	0,07	-2,88	0,18	-1,48	0,20	0,06	0,21	0,07	0,12
B093567	51971	17/10/14	E.T.47605 (TRISTAN)	47605	61068	EL TELEGRAFO	0,27	0,29	0,89	0,19	-0,39	0,04	1,41	0,17	0,55	0,21	0,86	0,24	0,10	0,14
B093568	51972	14/10/14	EL TELEGRAFO R.P.165 (DANIELITO)	165	11706	EL TELEGRAFO	0,26	0,32	-0,01	0,24	1,23	0,08	-1,84	0,22	-0,36	0,23	2,56	0,26	-0,04	0,17
B093569	51973	11/10/14	YAGUARETE 813 (GRAN 813)	GRAN13	61034	EL TELEGRAFO	-0,42	0,29	-0,48	0,18	0,25	0,03	-0,11	0,17	-0,03	0,22	1,13	0,24	0,00	0,14
B093570	51974	11/10/14	BELEN GONZALO IV I'E I	G.IV	39598	EL TELEGRAFO	0,47	0,30	1,59	0,20	-2,66	0,07	1,33	0,19	-0,07	0,23	-0,09	0,25	-0,06	0,17
B093571	51975	10/10/14	BELEN GONZALO IV I'E I	G.IV	48987	EL TELEGRAFO	0,26	0,31	2,15	0,20	-2,82	0,09	-0,14	0,20	0,75	0,23	1,07	0,25	-0,07	0,17
B093572	51976	02/11/14	EL TELEGRAFO 10269	10269	11482	EL TELEGRAFO	-0,40	0,30	-2,02	0,22	-0,22	0,07	0,79	0,12						
B093573	51978	16/11/14	EL TELEGRAFO 10267	10267	48868	EL TELEGRAFO	0,21	0,28	-3,82	0,18	-0,55	0,06	1,57	0,08						
B093574	51979	04/11/14	EL TELEGRAFO R.P.165 (DANIELITO)	165	56270	EL TELEGRAFO	-0,62	0,29	-0,01	0,20	0,53	0,07	0,25	0,19	0,07	0,22	0,61	0,25	0,02	0,16
B093575	51980	10/11/14	YAGUARETE 813 (GRAN 813)	GRAN13	56821	EL TELEGRAFO	0,08	0,31	1,42	0,22	-1,05	0,04	-2,46	0,19	-0,20	0,21				
B093576	51981	09/11/14	E.T.47656	47656	61884	EL TELEGRAFO	-0,47	0,24	-6,63	0,14			-6,65	0,12	-1,06	0,18	-1,26	0,19	-0,01	0,10
B093577	51982	06/11/14	BASE 87446 "MACIZO"	87446	35080	EL TELEGRAFO	0,86	0,28	1,42	0,20	0,03	0,09	2,90	0,19	0,24	0,22	-1,08	0,23	0,08	0,15
B093578	51983	16/11/14	EL TELEGRAFO 10269	10269	26119	EL TELEGRAFO	-0,73	0,28	-2,02	0,18	0,22	0,06	1,68	0,08						
B093579	51984	16/11/14	EL TELEGRAFO 10269	10269	39546	EL TELEGRAFO	0,31	0,28	0,63	0,18	1,69	0,05	1,37	0,16	-0,44	0,20	1,00	0,22	0,02	0,13
B093580	51985	10/11/14	EL TELEGRAFO R.P.165 (DANIELITO)	165	53334	EL TELEGRAFO	0,97	0,30	2,68	0,20	0,14	0,07	0,77	0,12						
B093581	51986	29/10/14	EL TELEGRAFO R.P.165 (DANIELITO)	165	10277	EL TELEGRAFO	-0,95	0,30	-5,41	0,20	0,81	0,08	-6,63	0,19	-0,10	0,22	1,00	0,24	0,08	0,16
B093582	51987	10/11/14	EL TELEGRAFO 10267	10267	11666	EL TELEGRAFO	1,02	0,31	-1,31	0,22	-1,03	0,07	4,44	0,20	-0,82	0,20				
B093583	51988	11/11/14	E.T.47605 (TRISTAN)	47605	18053	EL TELEGRAFO	0,25	0,27	-3,91	0,18			-0,65	0,15	0,24	0,21	-1,08	0,22	0,04	0,13
B093584	51989	01/11/14	YAGUARETE 813 (GRAN 813)	GRAN13	60977	EL TELEGRAFO	-0,58	0,29	1,68	0,18	0,08	0,03	-1,12	0,16	-0,05	0,22	0,47	0,23	0,04	0,13

Percentil 50 DEPNV 0.10 | DEPPD 0.56 | DEPHL 0.01 | DEP 15M 0.59 | DEP18M 0.71 | DEPE 0.09 | DEPAOB 0.10 | DEPEGS 0.00


HEU	RP	F_INV	NOMBRE_PADRE	RP_PAD	RP_MAD	CRADOR	DEPNI	PRECPN	DEPPD	PRECPD	DEPHL	PRECHL	DEPHM	PRECPH	DEPCE	PRECOE	DEPMOB	PRECJOB	DEPEGS	PRECEGS
B093585	51990	28/10/14	E.T. 47656	47656	49	EL TELEGRAFO	-0.06	0.27	-5.86	0.18	-2.18	0.05	-4.62	0.06						
B093586	51991	11/11/14	YAGUARETE 813 (GRAN 813)	GRAN13	59059	EL TELEGRAFO	1.23	0.31	-1.06	0.21	-3.17	0.05	-1.92	0.11						
B093587	51993	29/10/14	EL TELEGRAFO 10269	10269	11677	EL TELEGRAFO	0.08	0.30	4.05	0.21	1.27	0.06	6.26	0.11						
B093588	51994	29/10/14	EL TELEGRAFO 10269	10269	11701	EL TELEGRAFO	0.33	0.30	2.29	0.21	-0.15	0.06	2.27	0.12						
B093589	51995	03/11/14	CHADWICK DOWNS ABSOLUTE A092 ('ABSOLUTE')	ABSOLU	84061	EL TELEGRAFO	-0.11	0.31	-5.40	0.21	0.47	0.07	-3.82	0.19	-1.31	0.20	-1.74	0.23	-0.02	0.13
B093590	51996	31/10/14	EL TELEGRAFO 10269	10269	11621	EL TELEGRAFO	0.42	0.30	-1.21	0.21	0.74	0.06	0.17	0.11						
B093591	51997	06/11/14	EL TELEGRAFO 10269	10269	11691	EL TELEGRAFO	0.75	0.30	0.26	0.21	0.34	0.06	2.88	0.11						
B093592	51998	05/11/14	EL TELEGRAFO R.P. 165 (DANIELITO)	165	22519	EL TELEGRAFO	-0.05	0.31	1.50	0.20	1.09	0.08	1.74	0.11						
B093593	51999	06/11/14	EL TELEGRAFO R.P. 165 (DANIELITO)	165	25833	EL TELEGRAFO	-0.39	0.30	2.04	0.20	0.44	0.07	4.84	0.19	0.31	0.23	2.02	0.25	0.08	0.16
4600	536	25/08/14	CHADWICK DOWNS HEFNER	HEFNER	280	EL TELEGRAFO	0.90	0.14	6.92	0.10	0.04	0.03	8.27	0.07						
4605	542	06/09/14	RANCHO BRF 316 LIGHT FOOT TIE ('WAGNO')	MAGNO	47594	EL TELEGRAFO	0.12	0.33	5.44	0.25	1.06	0.08	9.18	0.23	0.81	0.25	0.31	0.29	-0.02	0.21
4607	544	08/09/14	CHADWICK DOWNS HEFNER	HEFNER	280	EL TELEGRAFO	0.90	0.14	6.92	0.10	0.04	0.03	8.27	0.07						
4609	548	15/09/14	RANCHO BRF 316 LIGHT FOOT TIE ('WAGNO')	MAGNO	11617	EL TELEGRAFO	0.95	0.34	-0.14	0.24	1.90	0.09	-4.25	0.22	0.47	0.22	-1.47	0.24	-0.06	0.18
4611	551	15/09/14	RANCHO BRF 316 LIGHT FOOT TIE ('WAGNO')	MAGNO	252	EL TELEGRAFO	0.24	0.34	5.02	0.23	2.24	0.09	11.17	0.21	0.70	0.13	0.72	0.19	0.00	0.16
4612	554	17/09/14	EL TELEGRAFO R.P. 165 (DANIELITO)	165	1136	EL TELEGRAFO	-0.14	0.32	1.00	0.23	0.24	0.07	-2.16	0.20	-0.36	0.23	1.57	0.25	-0.01	0.16
4613	556	18/09/14	RANCHO BRF 316 LIGHT FOOT TIE ('WAGNO')	MAGNO	08766	EL TELEGRAFO	0.48	0.33	3.54	0.24	0.55	0.08	6.71	0.17	0.49	0.12	0.64	0.18	0.03	0.15
4620	570	26/09/14	RANCHO BRF 316 LIGHT FOOT TIE ('WAGNO')	MAGNO	102	EL TELEGRAFO	0.48	0.32	-0.63	0.22	-1.35	0.09	1.46	0.21	0.10	0.13	0.28	0.16	-0.02	0.14
4621	571	26/09/14	RANCHO BRF 316 LIGHT FOOT TIE ('WAGNO')	MAGNO	11604	EL TELEGRAFO	0.78	0.34	9.88	0.25	2.87	0.10	12.38	0.24	1.28	0.25	0.20	0.28	0.02	0.20
4622	572	26/09/14	BELEN GONZALO IV (TETA)	G IV	893	EL TELEGRAFO	0.61	0.33	1.93	0.20	-1.18	0.09	1.53	0.19	-0.24	0.15	0.46	0.20	-0.04	0.14
4623	574	27/09/14	CHADWICK DOWNS HEFNER	HEFNER	0344	EL TELEGRAFO	1.02	0.29	3.34	0.17	-0.65	0.05	4.10	0.12	0.15	0.14	0.40	0.16	0.14	0.09
4626	580	30/09/14	RANCHO BRF 316 LIGHT FOOT TIE ('WAGNO')	MAGNO	98875	EL TELEGRAFO	1.12	0.33	7.90	0.25	1.59	0.09	10.15	0.24	0.02	0.24	1.15	0.27	0.04	0.19
4630	586	02/10/14	CHADWICK DOWNS HEFNER	HEFNER	45	EL TELEGRAFO	1.20	0.30	8.31	0.17	-3.17	0.05	8.85	0.12	0.40	0.14	0.74	0.15	-0.07	0.09
4673	604	07/10/14	CHADWICK DOWNS HEFNER	HEFNER	0378	EL TELEGRAFO	1.96	0.28	3.54	0.16	-1.03	0.05	0.92	0.11	0.59	0.11	-0.53	0.13	0.01	0.07
4674	608	08/10/14	YAGUARETE 813 (GRAN 813)	GRAN13	95	EL TELEGRAFO	-0.51	0.30	1.28	0.22	-1.02	0.05	-0.37	0.20	-0.66	0.23	1.20	0.24	-0.04	0.15
4677	612	11/10/14	CHADWICK DOWNS HEFNER	HEFNER	11686	EL TELEGRAFO	0.94	0.27	6.46	0.13	0.09	0.03	10.37	0.09	0.71	0.13	1.09	0.13	0.06	0.07
4678	625	01/11/14	CARINYA JACOB	JACOB	84004	EL TELEGRAFO	0.45	0.32	-4.27	0.23	-1.59	0.06	-3.41	0.13						
4679	629	03/11/14	YAGUARETE 813 (GRAN 813)	GRAN13	1145	EL TELEGRAFO	0.18	0.31	3.38	0.21	0.27	0.04	-0.15	0.18	0.17	0.21	0.51	0.23	-0.01	0.14
B093600	4306	23/09/14	CUYANO HUINCA BENJAMIN D1518 ('TAITA')	TAITA	1404	LA MAGNOLIA	-0.10	0.33	2.67	0.25	0.81	0.14	5.11	0.16						
B093602	4308	23/09/14	CUYANO HUINCA BENJAMIN D1518 ('TAITA')	TAITA	1375	LA MAGNOLIA	-0.42	0.33	-0.41	0.24	0.62	0.12	5.17	0.15						
B093603	4309	25/09/14	CUYANO HUINCA BENJAMIN D1518 ('TAITA')	TAITA	1438	LA MAGNOLIA	-0.22	0.33	0.77	0.25	1.40	0.14	4.54	0.16						
B093605	4311	25/09/14	LAS BALAS 100	C1EN	1379	LA MAGNOLIA	0.19	0.31	2.58	0.23	0.06	0.08	2.92	0.13						
B093607	4313	25/09/14	CUYANO HUINCA BENJAMIN D1518 ('TAITA')	TAITA	1386	LA MAGNOLIA	0.31	0.33	1.04	0.25	0.01	0.13	2.74	0.16						
B093608	4314	26/09/14	LAS BALAS 100	C1EN	1493	LA MAGNOLIA	0.67	0.30	2.30	0.20	0.21	0.06	-0.88	0.11						
B093609	4315	26/09/14	CUYANO HUINCA BENJAMIN D1518 ('TAITA')	TAITA	2326	LA MAGNOLIA	0.41	0.33	6.48	0.25	-0.40	0.13	8.82	0.16						
B093610	4316	30/09/14	BERACHI 1139 - TRAZAB 8596	1139	8303	LA MAGNOLIA	-0.25	0.32	2.51	0.23	-2.35	0.07	2.31	0.11						
B093611	4317	30/09/14	BERACHI 779 - TRAZAB 1171	779	6342	LA MAGNOLIA	-2.32	0.33	-1.78	0.24	-1.82	0.11	1.87	0.14						
B093612	4318	30/09/14	LAS BALAS 100	C1EN	1365	LA MAGNOLIA	-0.75	0.32	-0.63	0.23	-0.03	0.10	4.85	0.13						
B093613	4319	30/09/14	BERACHI 1139 - TRAZAB 8596	1139	1369	LA MAGNOLIA	-0.20	0.32	-5.52	0.23	-0.98	0.06	-5.40	0.13						
B093616	4322	30/09/14	CUYANO HUINCA BENJAMIN D1518 ('TAITA')	TAITA	2422	LA MAGNOLIA	-0.13	0.33	-0.47	0.25	0.60	0.14	5.74	0.16						
B093618	4324	03/10/14	BERACHI 779 - TRAZAB 1171	779	7376	LA MAGNOLIA	-0.78	0.33	2.42	0.24	-0.20	0.11	0.96	0.14						

Percentil 50 DEPN 0.10 | DEPPD 0.10 | DEPHL 0.01 | DEP 15M 0.59 | DEP18M 0.71 | DEPE 0.09 | DEPA08 0.10 | DEPEGS 0.00



HEU	RP	F_VMC	NOMBRE PADRE	RP_PAD	RP_LMD	CRADOR	DEPNI	PRECPN	DEPPD	PRECOD	DEPHL	PREQHL	DEPIBM	PRECP18	DEPCE	PRECCE	DEPAOB	PRECAOB	DEPEGS	PREEGS	
B093619	4325	03/10/14	EL TELEGRAFO 11027	1027	0378	LAMAGNOLIA	-3.13	0.33	-1.97	0.24	0.52	0.09	-3.15	0.15							
B093622	4328	06/10/14	BERACHI 779 - TRAZAB 1171	779	9508	LAMAGNOLIA	-0.32	0.31	1.24	0.22	1.19	0.10	6.14	0.12							
B093623	4329	06/10/14	BERACHI 1139 - TRAZAB 8596	1139	0308	LAMAGNOLIA	-0.27	0.32	-0.59	0.22	-0.08	0.07	1.96	0.13							
B093625	4331	06/10/14	BERACHI 779 - TRAZAB 1171	779	6350	LAMAGNOLIA	-1.58	0.33	4.37	0.24	-0.88	0.11	-0.20	0.13							
B093626	4332	06/10/14	EL TELEGRAFO 11027	1027	6462	LAMAGNOLIA	-0.85	0.34	-2.36	0.25	1.17	0.12	-2.60	0.16							
B093627	4333	06/10/14	BERACHI 779 - TRAZAB 1171	779	8367	LAMAGNOLIA	0.05	0.32	4.52	0.24	0.38	0.10	4.44	0.13							
B093631	4337	07/10/14	BERACHI 1139 - TRAZAB 8596	1139	1345	LAMAGNOLIA	1.63	0.32	0.68	0.23	-2.29	0.06	0.28	0.13							
B093632	4338	08/10/14	BERACHI 1139 - TRAZAB 8596	1139	5421	LAMAGNOLIA	1.08	0.32	1.77	0.23	0.67	0.08	-1.83	0.12							
B093635	4341	11/10/14	BERACHI 1139 - TRAZAB 8596	1139	9301	LAMAGNOLIA	0.69	0.33	-5.22	0.23	-0.82	0.09	-1.71	0.12							
B093636	4342	11/10/14	EL TELEGRAFO 11027	1027	9306	LAMAGNOLIA	-1.90	0.33	-3.12	0.25	0.87	0.11	-4.39	0.16							
B093637	4343	11/10/14	LAMAGNOLIA 1342 - TRAZAB 8710	1342	1313	LAMAGNOLIA	0.23	0.31	-2.81	0.22	-1.11	0.07	-2.76	0.11							
B093640	4346	11/10/14	EL TELEGRAFO 11027	1027	9337	LAMAGNOLIA	-1.54	0.33	-2.47	0.25	1.44	0.11	-3.18	0.15							
B093641	4347	11/10/14	LAMAGNOLIA 1342 - TRAZAB 8710	1342	1511	LAMAGNOLIA	-0.22	0.31	-0.53	0.22	1.47	0.07	2.84	0.10							
B093642	4348	11/10/14	LAMAGNOLIA 1342 - TRAZAB 8710	1342	1490	LAMAGNOLIA	-0.53	0.31	1.69	0.22	0.39	0.07	2.09	0.11							
B093643	4349	11/10/14	LAMAGNOLIA 1342 - TRAZAB 8710	1342	1467	LAMAGNOLIA	-0.45	0.31	3.36	0.22	1.68	0.08	4.04	0.10							
B093644	4350	13/10/14	LAMAGNOLIA 1342 - TRAZAB 8710	1342	1326	LAMAGNOLIA	0.19	0.31	0.52	0.22	-1.48	0.05	0.76	0.11							
B093646	4352	13/10/14	BERACHI 779 - TRAZAB 1171	779	0318	LAMAGNOLIA	-0.54	0.32	0.70	0.24	-0.55	0.09	1.36	0.14							
B093648	4354	13/10/14	BERACHI 779 - TRAZAB 1171	779	8338	LAMAGNOLIA	0.92	0.32	6.35	0.23	-0.05	0.10	8.36	0.14							
B093649	4355	13/10/14	BERACHI 1139 - TRAZAB 8596	1139	0397	LAMAGNOLIA	1.02	0.32	-1.71	0.23	-3.20	0.07	-0.93	0.11							
B093651	4357	14/10/14	EL TELEGRAFO 11027	1027	9407	LAMAGNOLIA	-1.56	0.33	-5.55	0.25	0.38	0.10	-5.90	0.15							
B093655	4362	14/10/14	BERACHI 779 - TRAZAB 1171	779	0418	LAMAGNOLIA	-0.70	0.32	2.07	0.24	-1.08	0.10	3.28	0.14							
B093661	4369	15/10/14	BERACHI 1139 - TRAZAB 8596	1139	1322	LAMAGNOLIA	0.62	0.32	0.30	0.23	-1.72	0.06	-3.36	0.13							
B093662	4370	17/10/14	BERACHI 779 - TRAZAB 1171	779	9330	LAMAGNOLIA	-0.29	0.32	-1.52	0.24	-0.50	0.10	-1.20	0.14							
B093663	4371	17/10/14	BERACHI 779 - TRAZAB 1171	779	8424	LAMAGNOLIA	0.12	0.32	1.01	0.23	-0.75	0.10	4.59	0.13							
B093664	4372	17/10/14	EL TELEGRAFO 11027	1027	0337	LAMAGNOLIA	-0.78	0.33	-3.03	0.25	-0.65	0.10	-3.63	0.16							
B093665	4373	17/10/14	BERACHI 1139 - TRAZAB 8596	1139	1364	LAMAGNOLIA	1.14	0.32	3.23	0.23	-0.65	0.07	2.02	0.11							
B093667	4375	17/10/14	BERACHI 735 - TRAZAB 3182	735	2392	LAMAGNOLIA	-0.63	0.30	-1.95	0.23	-3.18	0.08	-4.87	0.14							
B093672	4380	17/10/14	LAMAGNOLIA 1342 - TRAZAB 8710	1342	1506	LAMAGNOLIA	-0.71	0.31	-1.58	0.22	-0.53	0.06	1.10	0.10							
B093673	4381	18/10/14	BERACHI 1139 - TRAZAB 8596	1139	0305	LAMAGNOLIA	1.72	0.32	5.12	0.23	-0.90	0.08	7.26	0.14							
B093674	4382	18/10/14	BERACHI 779 - TRAZAB 1171	779	7335	LAMAGNOLIA	-1.93	0.32	-2.33	0.22	-1.56	0.10	0.45	0.13							
B093676	4384	18/10/14	EL TELEGRAFO 11027	1027	8427	LAMAGNOLIA	-1.88	0.33	-5.23	0.24	-0.57	0.11	-4.33	0.13							
B093678	4386	18/10/14	EL TELEGRAFO 11027	1027	4326	LAMAGNOLIA	-0.79	0.34	0.62	0.24	1.58	0.12	-0.92	0.14							
B093680	4388	18/10/14	BERACHI 1139 - TRAZAB 8596	1139	9419	LAMAGNOLIA	2.75	0.32	-0.21	0.23	0.31	0.07	3.22	0.13							
B093681	4389	18/10/14	LAMAGNOLIA 1342 - TRAZAB 8710	1342	7461	LAMAGNOLIA	-0.40	0.32	-2.24	0.22	0.42	0.09	-0.29	0.11							
B093683	4391	18/10/14	EL TELEGRAFO 11027	1027	0441	LAMAGNOLIA	-1.26	0.33	-3.91	0.24	-0.36	0.10	-4.24	0.15							
B093684	4392	18/10/14	BERACHI 779 - TRAZAB 1171	779	8462	LAMAGNOLIA	-0.13	0.32	1.58	0.24	-1.38	0.10	4.74	0.11							
B093687	4395	20/10/14	LAMAGNOLIA 1342 - TRAZAB 8710	1342	1510	LAMAGNOLIA	2.28	0.31	7.84	0.23	2.44	0.08	7.17	0.11							
B093688	4396	20/10/14	BERACHI 1139 - TRAZAB 8596	1139	1354	LAMAGNOLIA	2.24	0.28	2.61	0.19	-2.22	0.04	-0.45	0.08							
B093691	4399	20/10/14	BERACHI 779 - TRAZAB 1171	779	9373	LAMAGNOLIA	0.61	0.32	1.55	0.23	-1.07	0.10	4.24	0.14							
B093697	4405	22/10/14	BERACHI 1139 - TRAZAB 8596	1139	9368	LAMAGNOLIA	2.44	0.32	2.14	0.22	0.03	0.07	3.24	0.13							
B093698	4406	22/10/14	BERACHI 779 - TRAZAB 1171	779	9305	LAMAGNOLIA	-1.12	0.33	2.61	0.24	0.06	0.11	0.26	0.15							

Percentil 50 DEPPN 0.10 | DEPPD 0.10 | DEPHL 0.56 | DEPHM 0.71 | DEPE 15M 0.59 | DEPI8M 0.71 | DEPE 0.09 | DEPAOB 0.10 | DEPEGS 0.00




HEU	RP	F_IVC	NOMBRE PADRE	RP_PAD	RP_MAD	CRADOR	DEPNI	PRECPN	DEPPD	PRECPD	DEPHL	PRECHL	DEP18M	PRECP18	DEPCE	PREPCE	DEPJOB	PRECAJOB	DEPEGS	PRECEGS
B093700	4408	23/10/14	EL TELEGRAFO 11027	1027	892	LA MAGNOLIA	-1.06	0.32	-1.05	0.23	-0.11	0.09	-4.72	0.14						
B093701	4409	23/10/14	BERACHI 779 - TRAZAB 1171	779	933	LA MAGNOLIA	-0.10	0.32	7.13	0.24	-0.15	0.10	1.42	0.13						
B093702	4410	23/10/14	EL TELEGRAFO 11027	1027	899	LA MAGNOLIA	-1.71	0.33	-2.73	0.24	-1.70	0.10	-2.29	0.15						
B093703	4411	23/10/14	BERACHI 779 - TRAZAB 1171	779	942	LA MAGNOLIA	-1.96	0.31	-4.15	0.23	-3.59	0.09	-1.66	0.13						
B093705	4413	23/10/14	LA MAGNOLIA 1342 - TRAZAB 8710	1342	1463	LA MAGNOLIA	-0.31	0.31	-1.49	0.22	0.35	0.06	0.04	0.10						
B093706	4414	24/10/14	BERACHI 779 - TRAZAB 1171	779	943	LA MAGNOLIA	-1.40	0.31	1.14	0.23	-0.76	0.10	4.61	0.12						
B093707	4416	24/10/14	BERACHI 1139 - TRAZAB 8596	1139	1346	LA MAGNOLIA	1.84	0.32	-2.65	0.23	-2.55	0.06	2.14	0.13						
B093708	4417	24/10/14	BERACHI 735 - TRAZAB 3182	735	2429	LA MAGNOLIA	0.06	0.32	3.18	0.23	-1.12	0.09	3.61	0.14						
B093709	4418	24/10/14	BERACHI 779 - TRAZAB 1171	779	930	LA MAGNOLIA	-1.10	0.32	0.45	0.23	0.21	0.09	0.50	0.13						
B093715	4424	25/10/14	LA MAGNOLIA 1342 - TRAZAB 8710	1342	1331	LA MAGNOLIA	-0.29	0.31	0.84	0.22	-1.81	0.06	1.54	0.10						
B093716	4425	25/10/14	BERACHI 779 - TRAZAB 1171	779	947	LA MAGNOLIA	-0.55	0.32	0.97	0.24	-1.15	0.10	1.68	0.13						
B093719	4428	28/10/14	BERACHI 779 - TRAZAB 1171	779	7388	LA MAGNOLIA	-0.64	0.33	3.28	0.23	-0.89	0.11	4.88	0.14						
B093722	4431	28/10/14	BERACHI 735 - TRAZAB 3182	735	2468	LA MAGNOLIA	-0.20	0.31	-2.22	0.24	-1.78	0.09	-0.97	0.14						
B093724	4433	29/10/14	BERACHI 779 - TRAZAB 1171	779	3452	LA MAGNOLIA	1.42	0.32	6.64	0.22	0.94	0.11	5.19	0.13						
B093725	4434	29/10/14	LA MAGNOLIA 1349 - TRAZAB 8717	1349	959	LA MAGNOLIA	2.24	0.32	3.75	0.23	1.80	0.09	4.48	0.09						
B093728	4437	29/10/14	EL TELEGRAFO 11027	1027	866	LA MAGNOLIA	-0.62	0.33	-5.09	0.25	1.50	0.11	-1.69	0.14						
B093729	4438	29/10/14	EL TELEGRAFO 11027	1027	925	LA MAGNOLIA	-1.72	0.29	-2.74	0.20	1.13	0.08	-2.80	0.11						
B093734	4443	29/10/14	BERACHI 1139 - TRAZAB 8596	1139	1418	LA MAGNOLIA	0.71	0.32	-1.77	0.23	-0.03	0.07	4.22	0.13						
B093735	4444	31/10/14	LA MAGNOLIA 1342 - TRAZAB 8710	1342	1484	LA MAGNOLIA	-0.76	0.31	1.49	0.22	0.25	0.07	4.36	0.11						
B093737	4446	31/10/14	BERACHI 1139 - TRAZAB 8596	1139	9304	LA MAGNOLIA	1.64	0.32	6.72	0.23	-1.63	0.08	3.04	0.13						
B093738	4447	31/10/14	BERACHI 779 - TRAZAB 1171	779	942	LA MAGNOLIA	-0.23	0.32	5.54	0.23	-2.17	0.10	2.29	0.14						
B093739	4448	31/10/14	EL TELEGRAFO 11027	1027	848	LA MAGNOLIA	-0.42	0.33	-1.50	0.25	1.19	0.10	-2.37	0.16						
B093741	4450	31/10/14	EL TELEGRAFO 11027	1027	8346	LA MAGNOLIA	-0.18	0.31	-0.71	0.24	1.26	0.09	-2.81	0.13						
B093742	4451	31/10/14	EL TELEGRAFO 11027	1027	9404	LA MAGNOLIA	-0.05	0.33	5.27	0.24	1.84	0.10	-0.25	0.16						
B093745	4454	31/10/14	BERACHI 735 - TRAZAB 3182	735	2410	LA MAGNOLIA	0.21	0.32	-0.11	0.24	-1.59	0.09	-0.45	0.14						
B093747	4456	04/11/14	LA MAGNOLIA 1349 - TRAZAB 8717	1349	8354	LA MAGNOLIA	-0.88	0.32	2.05	0.22	0.02	0.09	1.30	0.10						
B093751	4460	05/11/14	EL TELEGRAFO 11027	1027	9444	LA MAGNOLIA	-1.62	0.33	-0.44	0.24	1.27	0.10	-1.29	0.15						
B093752	4461	05/11/14	LA MAGNOLIA 1349 - TRAZAB 8717	1349	9515	LA MAGNOLIA	0.69	0.31	2.50	0.22	0.38	0.09	4.31	0.08						
B093755	4464	07/11/14	LA MAGNOLIA 1349 - TRAZAB 8717	1349	8371	LA MAGNOLIA	1.13	0.32	0.66	0.23	-0.63	0.09	2.31	0.10						
B093756	4465	10/11/14	BERACHI 779 - TRAZAB 1171	779	4489	LA MAGNOLIA	-1.26	0.33	1.27	0.24	-0.59	0.11	4.44	0.12						
B093757	4466	10/11/14	BERACHI 1139 - TRAZAB 8596	1139	1389	LA MAGNOLIA	1.09	0.32	0.54	0.22	-0.21	0.06	-0.98	0.13						
B093760	4469	10/11/14	EL TELEGRAFO 11027	1027	9506	LA MAGNOLIA	-1.34	0.32	-4.26	0.24	1.52	0.11	-2.98	0.13						
B093761	4470	11/11/14	BERACHI 735 - TRAZAB 3182	735	2378	LA MAGNOLIA	-1.52	0.29	-4.53	0.21			-3.75	0.11						
B093763	4472	11/11/14	LA MAGNOLIA 1342 - TRAZAB 8710	1342	1315	LA MAGNOLIA	1.19	0.31	4.41	0.22	-1.83	0.06	2.16	0.11						
B093764	4473	12/11/14	BERACHI 735 - TRAZAB 3182	735	2402	LA MAGNOLIA	-0.47	0.32	0.41	0.24	-2.79	0.09	-1.16	0.14						
B093765	4474	11/11/14	BERACHI 735 - TRAZAB 3182	735	2475	LA MAGNOLIA	-0.56	0.29	-1.11	0.21			-3.95	0.11						
B093766	4475	12/11/14	BERACHI 1139 - TRAZAB 8596	1139	8382	LA MAGNOLIA	0.37	0.32	-2.39	0.23	0.77	0.08	0.53	0.11						
B093767	4476	13/11/14	LA MAGNOLIA 1349 - TRAZAB 8717	1349	9303	LA MAGNOLIA	-1.20	0.32	-3.35	0.23	0.51	0.09	-4.66	0.10						
B093770	4479	14/11/14	BERACHI 779 - TRAZAB 1171	779	8317	LA MAGNOLIA	-1.89	0.32	6.50	0.23	-0.81	0.10	7.75	0.14						
B093772	4481	15/11/14	LA MAGNOLIA 1349 - TRAZAB 8717	1349	9333	LA MAGNOLIA	0.96	0.32	5.71	0.23	1.37	0.08	2.78	0.10						
B093773	4482	15/11/14	BERACHI 779 - TRAZAB 1171	779	6519	LA MAGNOLIA	-1.05	0.33	0.41	0.24	0.71	0.11	0.56	0.14						

Percentil 50 DEPPN 0.10 | DEPPD 0.56 | DEPHL 0.01 | DEP 15M 0.59 | DEP18M 0.71 | DEPE 0.09 | DEPA08 0.10 | DEPEGS 0.00



HEU	RP	F_IVC	NOMBRE PADRE	RP_PAD	RP_MAD	GRADOR	DEPNV	PRECPV	DEPPD	PRECOD	DEPHL	PRECHL	DEPHM	PRECPB	DEPCE	PRECOE	DEPMOB	PRECAOB	DEPECS	PRECEGS	
B093774	4483	15/11/14	LA MAGNOLIA 1349 - TRAZAB 8717	1349	0478	LA MAGNOLIA	0,80	0,32	2,69	0,23	0,63	0,09	3,10	0,09							
B093776	4485	16/11/14	BERACHI 735 - TRAZAB 3182	735	2324	LA MAGNOLIA	0,72	0,32	-0,63	0,23	-2,14	0,08	-0,94	0,14							
B093777	4486	16/11/14	BERACHI 735 - TRAZAB 3182	735	2395	LA MAGNOLIA	0,87	0,32	2,66	0,24	0,66	0,09	2,19	0,14							
B093782	4491	18/11/14	BERACHI 735 - TRAZAB 3182	735	2309	LA MAGNOLIA	0,10	0,20	2,81	0,17	-2,01	0,09	0,57	0,15							
B093783	4492	18/11/14	LA MAGNOLIA 1342 - TRAZAB 8710	1342	1443	LA MAGNOLIA	-0,10	0,18	0,54	0,15	0,04	0,06	0,62	0,11							
B093784	4493	20/11/14	BERACHI 735 - TRAZAB 3182	735	2398	LA MAGNOLIA	-0,17	0,21	-0,58	0,17	-1,90	0,10	-2,35	0,15							
B093786	4496	20/11/14	LA MAGNOLIA 1349 - TRAZAB 8717	1349	3326	LA MAGNOLIA	0,48	0,18	2,23	0,12	0,25	0,09	0,59	0,08							
B093787	4497	21/11/14	EL TELEGRAFO 11027	1027	6406	LA MAGNOLIA	-1,27	0,22	-2,79	0,17	1,48	0,11	-3,14	0,15							
B093789	4499	21/11/14	LA MAGNOLIA 1342 - TRAZAB 8710	1342	1384	LA MAGNOLIA	0,80	0,18	2,72	0,15	-0,91	0,06	3,06	0,11							
B093790	4500	21/11/14	BERACHI 735 - TRAZAB 3182	735	2312	LA MAGNOLIA	-0,34	0,20	2,10	0,17	-2,21	0,10	0,29	0,14							
B093791	4501	24/11/14	LA MAGNOLIA 1349 - TRAZAB 8717	1349	0502	LA MAGNOLIA	-0,09	0,18	3,16	0,14	0,76	0,09	3,72	0,08							
B093793	4503	24/11/14	LA MAGNOLIA 1349 - TRAZAB 8717	1349	9398	LA MAGNOLIA	0,16	0,19	1,39	0,15	0,84	0,08	3,24	0,09							
B093795	4505	25/11/14	LA MAGNOLIA 1342 - TRAZAB 8710	1342	1340	LA MAGNOLIA	1,02	0,18	4,78	0,15	-0,74	0,06	0,64	0,09							
B093798	4508	26/11/14	LA MAGNOLIA 1349 - TRAZAB 8717	1349	7338	LA MAGNOLIA	-0,27	0,20	-0,48	0,16	-1,15	0,09	-0,04	0,08							
B093806	415	03/01/14	REGALITO	REGALI	121	LOS PAREDONES	-0,08	0,10	0,67	0,11	0,02	0,03	2,12	0,05							
B093807	416	22/08/14	LA VICTORIA 1941	1941	93	LOS PAREDONES	0,33	0,26	-0,38	0,20	-1,01	0,09	-1,44	0,17	0,64	0,17	1,42	0,19	-0,02	0,11	
B093809	418	05/09/14	LA VICTORIA 1941	1941	160	LOS PAREDONES	-0,59	0,24	-0,26	0,20	1,00	0,07	-0,04	0,11							
B093812	421	13/09/14	LA VICTORIA 1941	1941	62	LOS PAREDONES	0,39	0,26	2,21	0,22	-1,23	0,10	2,40	0,18	0,53	0,18	2,38	0,21	0,04	0,13	
B093815	424	14/09/14	LA VICTORIA 1941	1941	289	LOS PAREDONES	0,43	0,24	1,12	0,18	0,52	0,07	0,32	0,16	-0,31	0,17	1,54	0,19	0,01	0,11	
B093822	431	25/09/14	LA VICTORIA 1941	1941	207	LOS PAREDONES	-0,84	0,25	-1,81	0,18	-0,85	0,08	-2,50	0,16	-0,04	0,17	0,88	0,19	0,01	0,11	
B093823	432	25/09/14	LA VICTORIA 1941	1941	251	LOS PAREDONES	0,10	0,25	-0,90	0,18	0,27	0,09	-1,35	0,16	-0,18	0,17	2,12	0,19	0,04	0,11	
B093828	437	30/09/14	LA VICTORIA 1941	1941	1448	LOS PAREDONES	0,65	0,26	1,65	0,22	0,54	0,10	2,57	0,20	-0,08	0,17	-0,08	0,19	0,03	0,11	
B093829	438	30/09/14	LA VICTORIA 1941	1941	241	LOS PAREDONES	0,29	0,25	1,68	0,18	1,08	0,08	0,37	0,16			0,95	0,19	0,07	0,11	
B093830	439	01/10/14	LA VICTORIA 1941	1941	53	LOS PAREDONES	0,45	0,26	0,06	0,21	-1,51	0,10	-0,60	0,12							
B093831	440	01/10/14	LA VICTORIA 1941	1941	260	LOS PAREDONES	0,07	0,24	1,34	0,18	-0,13	0,07	4,00	0,15	-0,12	0,17	1,72	0,19	-0,01	0,11	
B093832	441	02/10/14	LA VICTORIA 1941	1941	202	LOS PAREDONES	-0,49	0,24	-4,79	0,18	-0,07	0,09	-2,18	0,17	-0,13	0,17	1,39	0,19	0,00	0,11	
B093833	442	02/10/14	LA VICTORIA 1941	1941	90	LOS PAREDONES	0,73	0,25	4,76	0,20	0,29	0,10	2,68	0,18	0,68	0,18	-0,22	0,20	0,01	0,12	
B093834	443	02/10/14	LA VICTORIA 1941	1941	52	LOS PAREDONES	0,40	0,26	4,68	0,20	-0,40	0,10	4,36	0,18	0,30	0,18	2,87	0,20	0,03	0,12	
B093835	444	02/10/14	RIM GENIO	84	66	LOS PAREDONES	-0,14	0,25	1,19	0,19	-2,40	0,08	-3,58	0,17			-1,68	0,19	0,04	0,11	
B093837	446	03/10/14	RIM GENIO	84	0255	LOS PAREDONES	-0,09	0,25	0,78	0,17	-1,39	0,07	-0,82	0,15			-0,27	0,19	0,13	0,10	
B093838	447	05/10/14	LA VICTORIA 1941	1941	175	LOS PAREDONES	0,95	0,24	2,92	0,20	1,49	0,07	-1,72	0,15			0,01	0,19	0,03	0,11	
B093842	451	15/10/14	LA VICTORIA 1941	1941	3909	LOS PAREDONES	0,93	0,24	8,47	0,18	1,75	0,06	3,00	0,15	0,75	0,17	1,65	0,19	0,05	0,11	
B093843	452	16/10/14	LA VICTORIA 1941	1941	275	LOS PAREDONES	0,79	0,24	3,02	0,18	0,28	0,06	0,77	0,08							
B093846	455	19/10/14	LA VICTORIA 1941	1941	58	LOS PAREDONES	0,52	0,25	5,01	0,20	-0,11	0,08	3,76	0,16	0,61	0,17	1,19	0,19	0,06	0,11	
B093847	456	19/10/14	LA VICTORIA 1941	1941	0261	LOS PAREDONES	-0,39	0,25	3,28	0,18	1,79	0,09	1,79	0,16			1,26	0,20	0,01	0,12	
B093848	457	20/10/14	RIM GENIO	84	274	LOS PAREDONES	0,31	0,24	5,79	0,17	-0,62	0,04	5,29	0,15			0,47	0,19	0,09	0,10	
B093849	458	20/10/14	LA VICTORIA 1941	1941	39	LOS PAREDONES			1,34	0,11	-0,11	0,09	0,89	0,11							
B093850	459	22/10/14	LA VICTORIA 1941	1941	267	LOS PAREDONES	0,62	0,24	3,06	0,18	0,27	0,06	0,76	0,08	0,90	0,17	1,21	0,08	0,02	0,06	
B093852	461	23/10/14	LA VICTORIA 1941	1941	64	LOS PAREDONES	0,26	0,27	-1,74	0,21	-0,68	0,09	0,97	0,18	0,81	0,17	1,61	0,19	-0,02	0,11	
B093853	462	24/10/14	LA VICTORIA 1941	1941	40	LOS PAREDONES	0,97	0,25	4,45	0,18	1,53	0,09	3,90	0,17	-0,17	0,18	0,80	0,20	0,01	0,12	
B093857	466	28/10/14	LA VICTORIA 1941	1941	250	LOS PAREDONES	0,42	0,26	0,64	0,18	-0,40	0,09	0,15	0,17	-0,31	0,17	1,02	0,19	0,01	0,12	




HEU	RP	F_IVC	NOMBRE_PADRE	RP_PAD	RP_MAD	GRADOR	DEPN	PRECPN	DEPPD	PRECPD	DEPHL	PRECHL	DEP18M	PRECP18	DEPCE	PREPCE	DEPAOB	PRECAOB	DEPEGS	PREPEGS
B093861	470	30/10/14	LA VICTORIA 1941	1941	208	LOS PAREONES	-0,20	0,25	2,36	0,18	0,13	0,09	2,37	0,16	0,27	0,17	1,17	0,19	0,05	0,11
B093862	471	30/10/14	RIN. GENIO	84	0162	LOS PAREONES	0,06	0,11	-0,55	0,13	-0,85	0,07	-0,60	0,10						
B093865	474	05/11/14	LA VICTORIA 1941	1941	55	LOS PAREONES	0,27	0,12	0,59	0,14	-2,17	0,09	-0,52	0,11						
B093866	475	05/11/14	RIN. GENIO	84	237	LOS PAREONES	0,60	0,25	1,29	0,17	-3,54	0,06	-0,30	0,08	-0,08	0,19	-0,33	0,07		
B093872	481	25/11/14	LA VICTORIA 1941	1941	244	LOS PAREONES	0,17	0,17	0,89	0,18	-0,40	0,08	-1,06	0,16			0,09	0,19	0,04	0,11
B093876	485	28/11/14	LA VICTORIA 1941	1941	0257	LOS PAREONES	0,33	0,18	3,59	0,18	1,47	0,07	1,07	0,08			1,30	0,08	0,03	0,06

Percentil 50 DEPPN 0.10 | DEPPD 0.56 | DEPHL 0.01 | DEP 15M 0.59 | DEP18M 0.71 | DEPCE 0.09 | DEPAOB 0.10 | DEPEGS 0.00

**EVALUACIÓN GENÉTICA REPRODUCTORES BRAFORD – AGOSTO 2017
TORITOS 2015**

HBU	RP	F. JMC	NOMBRE PADRE	RP PAD	CRADOR	DEPRN	PRECPN	DEPPD	PRECRD	DEPHL	PRECHL	DEPBIM	PRECPB	DEPCE	PRECOB	DEPCOB	PRECEG	PRECEG
B094246	1920	15/06/15	CARMOT 9 NEIMEN XPO LIGHT FOOT-TIE "HERCULES"	HERXPO	BERACHI	0,38	0,19	-2,55	0,16	-1,19	0,03	-3,02	0,11					
B094247	1921	15/06/15	CARMOT 9 NEIMEN XPO LIGHT FOOT-TIE "HERCULES"	HERXPO	BERACHI	-0,18	0,19	-3,00	0,16			-6,08	0,11					
B094249	1923	17/06/15	CARMOT 9 NEIMEN XPO LIGHT FOOT-TIE "HERCULES"	HERXPO	BERACHI	0,47	0,20	-1,12	0,16	-1,80	0,03	-5,53	0,12					
B094250	1924	17/06/15	LAS LILAS 8401 CIENI CHAMIGO G3 ("CIEN X CIEN")	CIENIC	BERACHI	0,38	0,16	-1,98	0,12	-2,02	0,04	-0,53	0,08					
B094252	1926	17/06/15	CARMOT 9 NEIMEN XPO LIGHT FOOT-TIE "HERCULES"	HERXPO	BERACHI	-0,16	0,20	-2,05	0,16	-1,68	0,03	-3,71	0,11					
B094254	1928	19/06/15	CARMOT 9 NEIMEN XPO LIGHT FOOT-TIE "HERCULES"	HERXPO	BERACHI	0,12	0,19	-3,27	0,16			-4,69	0,11					
B094258	1932	20/06/15	CARMOT 9 NEIMEN XPO LIGHT FOOT-TIE "HERCULES"	HERXPO	BERACHI	0,22	0,16	-1,78	0,14	-0,97	0,03	-3,51	0,09					
B094259	1933	20/06/15	CARMOT 9 NEIMEN XPO LIGHT FOOT-TIE "HERCULES"	HERXPO	BERACHI	-0,11	0,19	-2,62	0,16	-0,43	0,03	-2,95	0,11					
B094265	1939	24/06/15	CARMOT 9 NEIMEN XPO LIGHT FOOT-TIE "HERCULES"	HERXPO	BERACHI	-0,46	0,20	-4,21	0,16	-1,25	0,03	-6,60	0,12					
B094266	1940	24/06/15	CARMOT 9 NEIMEN XPO LIGHT FOOT-TIE "HERCULES"	HERXPO	BERACHI	0,29	0,16	-1,53	0,16	0,03	0,04	-3,17	0,12					
B094267	1941	24/06/15	CARMOT 9 NEIMEN XPO LIGHT FOOT-TIE "HERCULES"	HERXPO	BERACHI	0,03	0,19	-4,12	0,16	-0,01	0,02	-4,36	0,11					
B094271	1945	24/06/15	LAS LILAS 8401 CIENI CHAMIGO G3 ("CIEN X CIEN")	CIENIC	BERACHI	0,25	0,16	-2,18	0,13	-2,95	0,05	0,96	0,08					
B094275	1949	27/06/15	RANCHO BRF 316 LIGHT FOOT TIE ("MAGNO")	MAGNO	BERACHI	0,61	0,21	5,31	0,18	2,06	0,09	8,37	0,15					
B094278	1952	02/07/15	LAS LILAS 8401 CIENI CHAMIGO G3 ("CIEN X CIEN")	CIENIC	BERACHI	0,09	0,17	-0,59	0,13	-0,86	0,05	-0,12	0,09					
B094283	1957	08/07/15	CARMOT 9 NEIMEN XPO LIGHT FOOT-TIE "HERCULES"	HERXPO	BERACHI	0,11	0,19	-3,02	0,16			-4,57	0,11					
B094290	1964	17/07/15	RANCHO BRF 316 LIGHT FOOT TIE ("MAGNO")	MAGNO	BERACHI	0,99	0,21	6,78	0,18	1,38	0,08	8,02	0,17					
B094292	1966	17/07/15	RANCHO BRF 316 LIGHT FOOT TIE ("MAGNO")	MAGNO	BERACHI	0,24	0,16	1,89	0,15	0,29	0,07							
B094297	1971	15/08/15	ARERJUNGA BERACHI 583	583	BERACHI	-0,03	0,27	-2,16	0,20	-1,56	0,04	-0,84	0,07					
B094298	1972	15/08/15	RANCHO BRF 316 LIGHT FOOT TIE ("MAGNO")	MAGNO	BERACHI	0,76	0,28	7,25	0,20	1,66	0,08	6,37	0,12	0,84	0,17	0,60	0,13	0,01
B094304	1978	19/08/15	LAS LILAS 8401 CIENI CHAMIGO G3 ("CIEN X CIEN")	CIENIC	BERACHI	1,54	0,27	0,10	0,19	-1,56	0,05	0,34	0,08					
B094305	1979	21/08/15	LAS LILAS 8401 CIENI CHAMIGO G3 ("CIEN X CIEN")	CIENIC	BERACHI	-0,35	0,28	-3,06	0,19	-2,17	0,06	0,23	0,08					
B094307	1981	23/08/15	LEONOR A7087 TIGRE TARAGUI G4	PTIROL	BERACHI	0,74	0,27	-3,39	0,21	-0,62	0,12	-5,96	0,12	-0,04	0,13	-0,81	0,10	-0,02
B094314	1988	02/10/15	LEONOR D3397 GARANTIDO CIENI-TIE "GRANATE"	GRANAT	BERACHI	0,58	0,32	2,95	0,23	-0,14	0,04	1,59	0,18	-0,14	0,18			
B094316	1990	06/10/15	LAS LILAS 861 GRAN CUIAJO	CCUIAJO	BERACHI	1,65	0,31	4,62	0,23	0,27	0,13	1,54	0,14					
B094319	1993	06/10/15	BUENA UNION 1417	1417	BERACHI	-0,08	0,32	-1,55	0,23	0,66	0,06	-0,18	0,13					
B094324	1998	10/10/15	BUENA UNION 1417	1417	BERACHI	-0,54	0,32	-3,24	0,23	-1,74	0,06	-1,51	0,13					
B094326	2000	10/10/15	RANCHO BRF 316 LIGHT FOOT TIE ("MAGNO")	MAGNO	BERACHI	0,99	0,31	4,00	0,21	1,40	0,08	5,97	0,13					
B094328	2002	12/10/15	BUENA UNION 1417	1417	BERACHI	0,64	0,30	-0,60	0,23	-1,69	0,06	-0,47	0,14					
B094331	2005	13/10/15	RANCHO 626-TIE ("BOOMERANG")	BOOMER	BERACHI	-0,37	0,31	-2,41	0,22	-0,46	0,04	-2,28	0,09					
B094333	2007	15/10/15	CARMOT 9 NEIMEN XPO LIGHT FOOT-TIE "HERCULES"	HERXPO	BERACHI	0,30	0,32	-4,52	0,23	-0,65	0,04	-2,63	0,12					
B094337	2011	20/10/15	CARMOT 9 NEIMEN XPO LIGHT FOOT-TIE "HERCULES"	HERXPO	BERACHI	-0,10	0,30	-2,63	0,20	-0,23	0,04	-6,43	0,16	-1,00	0,20	-0,29	0,19	0,02
B094339	2013	26/10/15	BUENA UNION 988	988	BERACHI	0,57	0,28	2,61	0,19	-1,70	0,06	-1,21	0,15	0,01	0,19			
B094340	2014	26/10/15	RANCHO BRF 316 LIGHT FOOT TIE ("MAGNO")	MAGNO	BERACHI	0,39	0,31	1,57	0,25	-0,03	0,07	7,01	0,22	0,10	0,23			

Percentil 50 DEPPN 0.10 | DEPPD 0.56 | DEPHL 0.01 | DEP 15M 0.59 | DEP18M 0.71 | DEPE 0.09 | DEPAOB 0.10 | DEPEGS 0.00




HEU	RP	F_IVC	NOMBRE PADRE	RP_PAD	RP_MAD	CRADOR	DEPNI	PRECPN	DEPPD	PRECPD	DEPHL	PRECHL	DEPBM	PRECPB	DEPCE	PRECE	DEPMOB	PRECAMOB	DEPEGS	PRECEGS
B094344	2018	29/10/15	ARERJUNGUJA BERACHI 583	583	945	BERACHI	0.84	0.32	0.56	0.23	-0.30	0.05	1.66	0.17	0.28	0.20	1.56	0.20	-0.06	0.12
B094345	2019	29/10/15	RANCHO BRF 316 LIGHT FOOT TIE (MAGNO)	MAGNO	7740	BERACHI	2.45	0.30	10.04	0.21	1.95	0.07	10.33	0.20	1.13	0.22				
B094348	2022	31/10/15	BUENA UNION 988	988	1194	BERACHI	0.17	0.31	4.38	0.23	-0.31	0.06	4.74	0.19	0.45	0.20	-0.12	0.22	0.00	0.14
B094350	2024	31/10/15	ARERJUNGUJA BERACHI 583	583	1343	BERACHI	0.90	0.31	-1.93	0.22	-1.18	0.05	-0.71	0.09						
B094353	2027	03/11/15	RANCHO BRF 316 LIGHT FOOT TIE (MAGNO)	MAGNO	948	BERACHI	0.34	0.33	0.35	0.25	0.48	0.08	4.64	0.23	0.45	0.24				
B094355	2029	03/11/15	BUENA UNION 988	988	05116	BERACHI	-0.48	0.29	2.35	0.20	-1.38	0.06	0.10	0.16	0.15	0.20	-0.55	0.22	0.03	0.13
B094356	2030	03/11/15	CARMOT 9 NEIMEN XPO LIGHT FOOT TIE "HERCULES"	HERXPO	910	BERACHI	-0.22	0.33	5.11	0.23	-1.12	0.05	-3.06	0.11						
B094357	2031	03/11/15	RANCHO BRF 316 LIGHT FOOT TIE (MAGNO)	MAGNO	700	BERACHI	0.00	0.30	-0.52	0.21	0.22	0.07	2.61	0.19	0.01	0.23	-0.71	0.24	0.00	0.17
B094363	2037	04/11/15	RANCHO BRF 316 LIGHT FOOT TIE (MAGNO)	MAGNO	921	BERACHI	1.63	0.33	5.46	0.25	0.85	0.08	6.42	0.23	0.13	0.24	-0.18	0.25	-0.04	0.18
B094364	2038	04/11/15	BUENA UNION 988	988	1056	BERACHI	0.87	0.32	5.23	0.24	-0.10	0.08	5.27	0.20	-0.11	0.21				
B094365	2039	04/11/15	CARMOT 9 NEIMEN XPO LIGHT FOOT TIE "HERCULES"	HERXPO	7770	BERACHI	-1.03	0.30	-3.06	0.20	-0.69	0.04	-2.01	0.17	0.08	0.22	1.19	0.22	-0.01	0.14
B094367	2041	05/11/15	CARMOT 9 NEIMEN XPO LIGHT FOOT TIE "HERCULES"	HERXPO	9429	BERACHI	-0.01	0.30	1.78	0.20	0.84	0.04	1.32	0.16	0.64	0.22	0.54	0.22	0.01	0.13
B094368	2042	05/11/15	LEONOR D3397 GARANTIDO CIEN TIE "GRAMATE"	GRAMAT	366	BERACHI	0.52	0.30	-1.12	0.20	0.49	0.04	-5.09	0.16	-0.67	0.18	-0.37	0.22	0.02	0.13
B094371	2045	06/11/15	BUENA UNION 988	988	1223	BERACHI	0.13	0.31	5.85	0.23	-0.66	0.06	5.88	0.19	0.42	0.21	1.76	0.24	-0.03	0.15
B094374	2048	07/11/15	CARMOT 9 NEIMEN XPO LIGHT FOOT TIE "HERCULES"	HERXPO	2998	BERACHI	1.10	0.30	-2.33	0.20	-0.06	0.04	-3.16	0.08						
B094377	2051	10/11/15	CARMOT 9 NEIMEN XPO LIGHT FOOT TIE "HERCULES"	HERXPO	758	BERACHI	-0.49	0.31	-2.44	0.20	-1.26	0.04	-1.27	0.16	-0.58	0.21	1.49	0.21	-0.03	0.13
B094378	2052	11/11/15	CARMOT 9 NEIMEN XPO LIGHT FOOT TIE "HERCULES"	HERXPO	916	BERACHI	0.46	0.33	-2.13	0.24	-0.06	0.05	-0.18	0.12						
B094383	2057	12/11/15	RANCHO BRF 316 LIGHT FOOT TIE (MAGNO)	MAGNO	9597	BERACHI	1.34	0.31	8.39	0.21	2.00	0.08	11.28	0.21	0.99	0.23	1.10	0.26	0.01	0.18
B094391	2065	14/11/15	CARMOT 9 NEIMEN XPO LIGHT FOOT TIE "HERCULES"	HERXPO	1404	BERACHI	-0.09	0.32	-3.10	0.23	-0.53	0.02	-5.69	0.18	-0.06	0.21				
B094392	2066	16/11/15	BUENA UNION 988	988	673	BERACHI	0.06	0.30	-0.93	0.19	-1.27	0.07	-1.82	0.10						
B094393	2067	16/11/15	BUENA UNION 988	988	3219	BERACHI	-0.03	0.28	6.57	0.19	0.40	0.06	0.19	0.09						
B094396	2070	18/11/15	BUENA UNION 988	988	05369	BERACHI	0.55	0.28	5.23	0.20	-0.27	0.06	2.14	0.16	-0.15	0.20				
B094397	2071	20/11/15	BUENA UNION 988	988	986	BERACHI	0.53	0.32	5.24	0.24	-0.31	0.07	5.19	0.13						
B094398	2072	20/11/15	LEONOR D3397 GARANTIDO CIEN TIE "GRAMATE"	GRAMAT	809	BERACHI	-0.06	0.29	-0.50	0.19	0.36	0.02	-2.38	0.06						
B094399	2073	21/11/15	LEONOR D3397 GARANTIDO CIEN TIE "GRAMATE"	GRAMAT	684	BERACHI	1.04	0.29	4.26	0.20	0.26	0.02	-0.80	0.15	0.03	0.18	-0.34	0.21	0.02	0.12
B094401	2075	26/11/15	BUENA UNION 1417	1417	1186	BERACHI	0.17	0.32	0.89	0.23	-1.28	0.06	-1.46	0.11						
B094404	2078	28/11/15	RANCHO BRF 316 LIGHT FOOT TIE (MAGNO)	MAGNO	1179	BERACHI	-0.58	0.33	1.56	0.25	-0.43	0.08	6.28	0.15						
B094405	2079	28/11/15	BUENA UNION 988	988	849	BERACHI	0.05	0.30	3.42	0.20	-0.55	0.07	1.08	0.16	0.27	0.20	0.93	0.22	0.01	0.13
B094407	2081	01/12/15	BUENA UNION 1417	1417	9397	BERACHI	-0.48	0.30	3.21	0.20	1.68	0.06	0.45	0.11						
B094408	2082	01/12/15	BUENA UNION 988	988	8176	BERACHI	0.53	0.29	4.02	0.19	-0.03	0.07	2.22	0.09						
B094410	2084	05/12/15	BUENA UNION 1417	1417	1199	BERACHI	0.35	0.32	1.51	0.24	-0.33	0.06	-1.35	0.21	0.58	0.22				
B094411	2085	05/12/15	BUENA UNION 1417	1417	1208	BERACHI	-0.11	0.32	0.52	0.23	0.33	0.06	-1.55	0.13						
B094412	2086	05/12/15	BUENA UNION 1417	1417	1180	BERACHI	0.71	0.32	4.01	0.24	0.55	0.07	4.37	0.15						
B094414	2088	14/12/15	CARMOT 9 NEIMEN XPO LIGHT FOOT TIE "HERCULES"	HERXPO	99	BERACHI	-0.29	0.29	-3.57	0.20	-0.76	0.03	-3.40	0.08						
B094415	2089	14/12/15	CARMOT 9 NEIMEN XPO LIGHT FOOT TIE "HERCULES"	HERXPO	850	BERACHI	0.44	0.30	-3.69	0.20	-0.27	0.04	-3.58	0.09						
4743	639	21/10/15	KUDOS D19 SWARD TIE ("SIWARD")			BERACHI	1.60	0.19	6.69	0.17	-0.57	0.09	4.52	0.15						
B092424	639	21/10/15	KUDOS D19 SWARD TIE ("SIWARD")	SIWARD	576	BERACHI	1.60	0.19	6.69	0.17	-0.57	0.09	4.52	0.15						
4744	640	01/02/15	KUDOS D19 SWARD TIE ("SIWARD")			BERACHI	1.60	0.19	6.69	0.17	-0.57	0.09	4.52	0.15						

Percentil 50 DEPPN 0.10 | DEPPD 0.56 | DEPHL 0.01 | DEP 15M 0.59 | DEP18M 0.71 | DEPE 0.09 | DEPA08 0.10 | DEPEGS 0.00



HEU	RP	F_IVC	NOMBRE_PAIDRE	RP_PAD	RP_MAD	GRADOR	DEPNI	PRECPN	DEPPD	PRECOD	DEPHL	PRECHL	DEP18M	PRECP18	DEPCE	PRECOE	DEPMOB	PRECAOB	DEPECS	PRECEGS
B092425	640	01/02/15	CUYANO HUINCA KACHAPE 7560	HUINCA	576	BERACHI	1,32	0,14	4,79	0,11	-0,79	0,03	1,26	0,08						
4880	642	26/10/15	RANCHO BRF 316 LIGHT FOOT I/E (MAGNO)	MAGNO	26	BERACHI	0,22	0,31	7,12	0,24	0,49	0,09	0,05	0,22			-0,24	0,23	-0,06	0,17
4882	644	02/11/15	LEONOR D3397 GARANTIDO CIEN I/E "GRAMATE"	GRAMAT	764	BERACHI	1,46	0,30	0,71	0,19	0,72	0,04	-2,76	0,07						
4883	645	28/11/15	CARMOT 9 NEIMEN XPO LIGHT FOOT I/E "HERCULES"	HERXPO	64	BERACHI	0,13	0,31	-0,76	0,24	1,04	0,05	-3,30	0,11						
4884	646	06/12/15	LEONOR D3397 GARANTIDO CIEN I/E "GRAMATE"	GRAMAT	823	BERACHI	0,76	0,29	1,11	0,20	0,25	0,03	-3,08	0,16	-0,36	0,18	-0,86	0,21	0,02	0,12
4885	647	08/12/15	CARMOT 9 NEIMEN XPO LIGHT FOOT I/E "HERCULES"	HERXPO	572	BERACHI	0,47	0,20	0,94	0,23	0,83	0,04	-1,48	0,18	0,15	0,21	0,11	0,22	-0,01	0,14
B09446	4050	01/09/15	CHADWICK DOWNS MONEYSHOT	MONEYS	1840	LA VICTORIA S.G.			-0,27	0,19	-0,92	0,03	3,29	0,06						
B09449	4051	02/09/15	GENERAL	GENERA	699	LA VICTORIA S.G.			-0,84	0,16	-0,04	0,02								
B09450	4052	02/09/15	EL TELEGRAFO RP 154	ET154	5063	LA VICTORIA S.G.			-7,70	0,20	-0,78	0,05	-2,89	0,09						
B09451	4053	03/09/15	VICTORIO 60 (LV60)	3EQUIS	2219	LA VICTORIA S.G.	-0,25	0,09	-2,25	0,23	-2,94	0,06	0,38	0,14						
B09453	4055	04/09/15	VICTORIO 60 (LV60)	3EQUIS	1776	LA VICTORIA S.G.	-1,04	0,09	-3,81	0,23	-2,77	0,08	0,86	0,12						
B09454	4056	07/09/15	VICTORIO 60 (LV60)	3EQUIS	3749	LA VICTORIA S.G.	-0,28	0,06	-2,94	0,20	-2,76	0,07	-4,93	0,18			-0,02	0,23	-0,07	0,15
B09455	4057	07/09/15	VICTORIO 60 (LV60)	3EQUIS	1784	LA VICTORIA S.G.	-0,32	0,06	-3,66	0,20	-1,57	0,06	-3,13	0,18			0,59	0,23	-0,04	0,15
B09457	4059	10/09/15	SAO BENTO 38-J085 ("METRALHA")	METRAL	6692	LA VICTORIA S.G.			-0,07	0,19	-0,49	0,02	-1,71	0,06						
B09458	4060	10/09/15	VICTORIO 60 (LV60)	3EQUIS	5751	LA VICTORIA S.G.	-0,36	0,06	-3,29	0,20	-1,27	0,06	1,46	0,10						
B09462	4064	12/09/15	VICTORIO 60 (LV60)	3EQUIS	3890	LA VICTORIA S.G.	-0,22	0,06	-0,54	0,20	-1,49	0,05	0,96	0,18	0,26	0,21	0,51	0,23	0,01	0,15
B09463	4065	12/09/15	L.V. 2517	LV2517	2173	LA VICTORIA S.G.			-1,90	0,19	1,23	0,05	-1,89	0,17	-0,74	0,20	-0,79	0,21	-0,07	0,12
B09464	4066	12/09/15	L.V. 2517	LV2517	150	LA VICTORIA S.G.			0,66	0,21	0,50	0,04	-1,79	0,18	-1,04	0,20	-0,66	0,21	-0,07	0,12
B09466	4068	13/09/15	SAO BENTO 38-J085 ("METRALHA")	METRAL	8424	LA VICTORIA S.G.			2,20	0,19			-1,30	0,06						
B09473	4074	16/09/15	VICTORIO (LA VICTORIA RP 48 - PELOTA)	LV48	3431	LA VICTORIA S.G.			-0,51	0,20	-1,30	0,12	-2,63	0,12						
B09475	4076	17/09/15	VICTORIO (LA VICTORIA RP 48 - PELOTA)	LV48	6843	LA VICTORIA S.G.			-2,17	0,20	-1,14	0,10	-1,63	0,12						
B09476	4077	17/09/15	VICTORIO (LA VICTORIA RP 48 - PELOTA)	LV48	3646	LA VICTORIA S.G.			1,85	0,20	-0,53	0,11	-1,41	0,12						
B09478	4079	18/09/15	SAO BENTO 38-J085 ("METRALHA")	METRAL	9671	LA VICTORIA S.G.			0,61	0,20			-2,83	0,15	-0,35	0,20	0,25	0,21	-0,06	0,12
B09479	4080	18/09/15	SAO BENTO 38-J085 ("METRALHA")	METRAL	7439	LA VICTORIA S.G.			-0,95	0,19	0,10	0,03	2,31	0,07						
B09480	4081	19/09/15	EL TELEGRAFO RP 154	ET154	1888	LA VICTORIA S.G.			-4,03	0,20	0,27	0,06	-3,09	0,10						
B09481	4082	19/09/15	CARDENALITO 3/4 R.P. 5603	5603	2094	LA VICTORIA S.G.			3,62	0,17			2,30	0,06						
B09483	4084	21/09/15	VICTORIO 60 (LV60)	3EQUIS	4900	LA VICTORIA S.G.	-0,28	0,06	-1,65	0,20	-2,86	0,07	0,70	0,10						
B09487	4089	22/09/15	L.V. 2517	LV2517	1539	LA VICTORIA S.G.			-2,63	0,17	0,87	0,06	-0,84	0,06						
B09490	4092	24/09/15	NOVA ESPERANCA 38-409 ("MAULA")	MAULA	2562	LA VICTORIA S.G.			0,18	0,19	0,27	0,04	-1,02	0,07						
B09492	4094	24/09/15	CARDENALITO 3/4 R.P. 5603	5603	2064	LA VICTORIA S.G.			1,43	0,17			1,91	0,06						
B09493	4095	25/09/15	CHADWICK DOWNS MONEYSHOT	MONEYS	2475	LA VICTORIA S.G.	0,43	0,06	-1,61	0,19	0,76	0,03	1,76	0,08						
B09494	4096	26/09/15	RANCHO BRF 316 LIGHT FOOT I/E (MAGNO)	MAGNO	7434	LA VICTORIA S.G.	0,22	0,13	1,23	0,21	0,36	0,06	5,46	0,12						
B09495	4097	26/09/15	GENERAL	GENERA	9625	LA VICTORIA S.G.			-2,91	0,16										
B09496	4098	26/09/15	SAO BENTO 38-J085 ("METRALHA")	METRAL	6006	LA VICTORIA S.G.			6,01	0,20	1,18	0,02	0,86	0,15	0,61	0,20	0,16	0,21	-0,03	0,12
B09497	4099	27/09/15	CARDENALITO 3/4 R.P. 5603	5603	2448	LA VICTORIA S.G.			4,34	0,18			1,05	0,14	-0,81	0,14	-0,27	0,17	0,05	0,09
B09499	4100	27/09/15	VICTORIO 60 (LV60)	3EQUIS	6849	LA VICTORIA S.G.	-0,39	0,06	-4,29	0,20	-3,29	0,06	0,24	0,10						
B094500	4101	28/09/15	VICTORIO 60 (LV60)	3EQUIS	1525	LA VICTORIA S.G.	0,27	0,09	5,36	0,24	-0,66	0,08	13,47	0,20	0,91	0,22	3,34	0,25	0,19	0,17
B094502	4103	28/09/15	VICTORIO 60 (LV60)	3EQUIS	6808	LA VICTORIA S.G.	-0,27	0,06	-2,71	0,20	-1,10	0,07	-0,08	0,18	-0,25	0,21	0,07	0,23	0,01	0,15
B094505	4106	28/09/15	SAO BENTO 38-J085 ("METRALHA")	METRAL	7433	LA VICTORIA S.G.			2,25	0,20			6,19	0,15	0,00	0,06	1,70	0,21	-0,03	0,12
B094507	4108	28/09/15	SAO BENTO 38-J085 ("METRALHA")	METRAL	7889	LA VICTORIA S.G.			-0,48	0,20			-2,24	0,15	0,09	0,20	-0,54	0,21	-0,07	0,12
B094509	4110	28/09/15	VICTORIO (LA VICTORIA RP 48 - PELOTA)	LV48	6770	LA VICTORIA S.G.			-2,88	0,20	-1,97	0,09	-1,79	0,11						

Percentil 50 DEPPN 0.10 | DEPPD 0.56 | DEPHL 0.01 | DEP 15M 0.59 | DEP18M 0.71 | DEPE 0.09 | DEPAOB 0.10 | DEPEGS 0.00




HEU	RP	F_IVC	NOMBRE PADRE	RP_PAD	RP_MAD	GRADOR	DEPN	PRECPN	DEPPD	PRECPD	DEPHL	PRECHL	DEPHM	PRECPH	DEPCE	PREPCE	DEPMOB	PRECAOB	DEPEGS	PRECEGS
B094511	4112	2/9/09/15	CARDENALITO 3/4 R.P. 5603	5603	2174	LA VICTORIA S.G.			4.19	0.17		-1.40	0.14			-1.36	0.17	-0.05	0.09	
B094514	4115	2/9/09/15	GENERAL	GENERAL	7086	LA VICTORIA S.G.			-2.44	0.16										
B094515	4116	2/9/09/15	SAO BENTO 38-J085 (METRALHA)	METRAL	3858	LA VICTORIA S.G.			-2.70	0.20	-1.25	0.04	0.08							
B094516	4117	2/9/09/15	SAO BENTO 38-J085 (METRALHA)	METRAL	6689	LA VICTORIA S.G.			5.52	0.20	2.94	0.03	2.86	0.15	-0.35	0.20	-0.44	0.21	0.03	0.12
B094517	4118	2/9/09/15	RANCHO BRF 316 LIGHT FOOT IE (MAGNO)	MAGNO	85	LA VICTORIA S.G.	0.13	0.13	-2.37	0.23	-0.42	0.06	5.05	0.13						
B094518	4119	2/9/09/15	EL TELEGRAFO RP 154	ET154	7978	LA VICTORIA S.G.			0.23	0.20	-0.61	0.05	4.66	0.18	0.55	0.20	2.76	0.23	0.25	0.14
B094526	4126	3/09/09/15	SAO BENTO 38-J085 (METRALHA)	METRAL	1951	LA VICTORIA S.G.			5.77	0.23	-0.03	0.04	-0.31	0.18			-0.45	0.22	-0.02	0.13
B094536	4135	01/10/015	RANCHO BRF 316 LIGHT FOOT IE (MAGNO)	MAGNO	2455	LA VICTORIA S.G.	0.35	0.13	3.66	0.21	1.99	0.08	3.98	0.20	0.31	0.24	1.23	0.25	-0.06	0.18
B094538	4137	01/10/015	RANCHO BRF 316 LIGHT FOOT IE (MAGNO)	MAGNO	5121	LA VICTORIA S.G.	0.32	0.13	3.42	0.21	1.72	0.08	5.63	0.13						
B094545	4143	02/10/015	SAO BENTO 38-J085 (METRALHA)	METRAL	9016	LA VICTORIA S.G.			0.16	0.20	-0.27	0.03	-1.57	0.06						
B094547	4145	02/10/015	SAO BENTO 38-J085 (METRALHA)	METRAL	7969	LA VICTORIA S.G.			-1.04	0.20			-3.74	0.15	-0.32	0.20	-0.15	0.21	-0.08	0.12
B094555	4152	03/10/015	SAO BENTO 38-J085 (METRALHA)	METRAL	2587	LA VICTORIA S.G.			0.14	0.21	2.15	0.02	0.14	0.08						
B094556	4153	03/10/015	GENERAL	GENERAL	5621	LA VICTORIA S.G.			-2.91	0.16										
B094558	4155	03/10/015	GENERAL	GENERAL	6811	LA VICTORIA S.G.			-4.23	0.16										
B094559	4156	04/10/015	L.V. 2519	LV2519	8333	LA VICTORIA S.G.			-1.98	0.17	0.40	0.02	2.52	0.14	-0.04	0.20	1.03	0.21	0.12	0.12
B094560	4157	04/10/015	VICTORIO 60 (LV60)	3EJUIS	2116	LA VICTORIA S.G.	-0.25	0.06	-1.73	0.20	-0.71	0.06	-0.78	0.18	0.52	0.22	0.01	0.24	-0.03	0.15
B094561	4158	04/10/015	SAO BENTO 38-J085 (METRALHA)	METRAL	5686	LA VICTORIA S.G.			-1.76	0.19			-2.01	0.06						
B094564	4160	06/10/015	SAO BENTO 38-J085 (METRALHA)	METRAL	1820	LA VICTORIA S.G.			0.32	0.22	-1.84	0.03	-1.87	0.07						
B094565	4161	06/10/015	SAO BENTO 38-J085 (METRALHA)	METRAL	4963	LA VICTORIA S.G.			-0.71	0.20			-4.25	0.15	0.26	0.20	-0.99	0.21	-0.10	0.12
B094566	4162	06/10/015	VICTORIO 60 (LV60)	3EJUIS	2136	LA VICTORIA S.G.	-0.28	0.08	-0.02	0.24	-2.20	0.07	2.28	0.20	0.08	0.22	0.34	0.25	0.03	0.16
B094567	4163	06/10/015	L.V. 2517	LV2517	7458	LA VICTORIA S.G.			-5.39	0.17	-0.40	0.03	-2.21	0.06						
B094569	4165	07/10/015	SAO BENTO 38-J085 (METRALHA)	METRAL	3379	LA VICTORIA S.G.			0.82	0.19	0.44	0.04	-1.23	0.07						
B094570	4166	07/10/015	GENERAL	GENERAL	3484	LA VICTORIA S.G.			-2.12	0.16										
B094572	4168	09/10/015	L.V. 2519	LV2519	8589	LA VICTORIA S.G.			-3.09	0.17	-0.30	0.02	-0.93	0.06						
B094573	4169	09/10/015	EL TELEGRAFO RP 154	ET154	7427	LA VICTORIA S.G.			-2.94	0.20	1.16	0.05	-3.60	0.18	0.22	0.20	-0.67	0.23	0.10	0.14
B094576	4170	09/10/015	L.V. 2519	LV2519	6618	LA VICTORIA S.G.			-2.44	0.17	-0.10	0.02	-0.82	0.06						
B094577	4171	09/10/015	CARDENALITO 3/4 R.P. 5603	5603	9094	LA VICTORIA S.G.			0.81	0.17			1.80	0.06						
B094578	4172	09/10/015	SAO BENTO 38-J085 (METRALHA)	METRAL	1937	LA VICTORIA S.G.			4.36	0.23	2.50	0.03	-1.98	0.17	0.00	0.20	-0.95	0.21	-0.06	0.13
B094579	4173	09/10/015	VICTORIO (LA VICTORIA RP 48 - PELOTA)	LV48	145	LA VICTORIA S.G.			-1.57	0.20	-0.85	0.08	-1.54	0.11						
B094584	4178	10/10/015	SAO BENTO 38-J085 (METRALHA)	METRAL	3358	LA VICTORIA S.G.			1.39	0.19	-0.28	0.04	-1.43	0.06						
B094588	4180	10/10/015	L.V. 2517	LV2517	6854	LA VICTORIA S.G.			-0.31	0.21	0.06	0.07	-2.16	0.09						
B094589	4181	10/10/015	GENERAL	GENERAL	5645	LA VICTORIA S.G.			3.42	0.17	1.01	0.02	-1.04	0.13	-0.29	0.19	-0.63	0.20	0.01	0.11
B094591	4183	10/10/015	L.V. 2519	LV2519	6663	LA VICTORIA S.G.			-2.55	0.17	0.20	0.04	-0.83	0.06						
B094596	4188	13/10/015	VICTORIO (LA VICTORIA RP 48 - PELOTA)	LV48	1106	LA VICTORIA S.G.			0.37	0.21	-0.78	0.11	-3.48	0.13						
B094600	4190	13/10/015	SAO BENTO 38-J085 (METRALHA)	METRAL	6972	LA VICTORIA S.G.			-3.57	0.19	-1.05	0.02	-2.31	0.06						
B094604	4194	14/10/015	L.V. 2519	LV2519	1718	LA VICTORIA S.G.			-5.12	0.19	0.07	0.04	-2.03	0.07						
B094605	4195	15/10/015	CARDENALITO 3/4 R.P. 5603	5603	4173	LA VICTORIA S.G.			2.91	0.17	0.55	0.02	2.72	0.06						
B094606	4196	15/10/015	CARDENALITO 3/4 R.P. 5603	5603	7856	LA VICTORIA S.G.			0.95	0.17	0.24	0.02	1.87	0.06						
B094611	4200	16/10/015	VICTORIO 60 (LV60)	3EJUIS	2486	LA VICTORIA S.G.	-0.27	0.07	-3.99	0.23	-2.11	0.06	1.74	0.11						
B094615	4204	16/10/015	SAO BENTO 38-J085 (METRALHA)	METRAL	6604	LA VICTORIA S.G.			-0.24	0.19	-1.06	0.03	-2.62	0.07						
B094617	4206	17/10/015	GENERAL	GENERAL	5197	LA VICTORIA S.G.			-4.11	0.16	-1.65	0.03								

Percentil 50 DEPPN 0.10 | DEPPD 0.56 | DEPHL 0.01 | DEP 15M 0.59 | DEP18M 0.71 | DEPE 0.09 | DEPA08.010 | DEPEGS 0.00



HEU	RP	F_IVC	NOMBRE PADRE	RP_PAD	RP_MAD	GRADOR	DEPNI	PRECPN	DEPPD	PRECPD	DEPHL	PRECHL	DEP18M	PRECP18	DEPCE	PRECOE	DEPMOB	PRECAOB	DEPEGS	PRECEGS
B094618	4207	17/10/15	SAO BENTO 38-J085 (METRALHA)	METRAL	1990	LA VICTORIA S.G.			-0.99	0.23	2.03	0.04	-0.66	0.10						
B094619	4208	19/10/15	SAO BENTO 38-J085 (METRALHA)	METRAL	0992	LA VICTORIA S.G.			-2.56	0.19	-0.46	0.03	-2.21	0.07						
B094620	4209	20/10/15	VICTORIO (LA VICTORIA RP 48 - PELOTA)	LV48	2508	LA VICTORIA S.G.			2.35	0.24	0.04	0.11	-0.99	0.22	0.13	0.23	-0.88	0.25	0.05	0.16
B094621	4210	20/10/15	EL TELEGRAFO RP 154	ET154	4019	LA VICTORIA S.G.			5.12	0.20	2.01	0.06	11.78	0.18	1.12	0.20				
B094622	4211	20/10/15	L.V. 2519	LV2519	4944	LA VICTORIA S.G.			-2.72	0.17	0.27	0.02	-2.86	0.14	-0.09	0.20	-0.13	0.21	0.19	0.12
B094626	4215	23/10/15	EL TELEGRAFO RP 154	ET154	3522	LA VICTORIA S.G.			1.04	0.20	2.96	0.04	-2.45	0.09	0.66	0.20	-0.45	0.10	0.13	0.07
B094628	4217	23/10/15	SAO BENTO 38-J085 (METRALHA)	METRAL	7848	LA VICTORIA S.G.			-3.04	0.20	-0.11	0.03	-6.17	0.15	-0.38	0.20	-0.58	0.21	-0.09	0.12
B094629	4218	23/10/15	L.V. 2519	LV2519	9011	LA VICTORIA S.G.			0.55	0.17	1.22	0.02	-2.42	0.14	0.36	0.20	2.10	0.21	0.13	0.12
B094630	4219	23/10/15	L.V. 2519	LV2519	2174	LA VICTORIA S.G.			3.45	0.17	1.57	0.05	3.43	0.14	0.27	0.20	0.21	0.21	0.07	0.12
B094633	4222	26/10/15	GENERAL	GENERA	5718	LA VICTORIA S.G.			0.88	0.16	-0.19	0.02								
B094634	4223	26/10/15	GENERAL	GENERA	1774	LA VICTORIA S.G.			-0.01	0.18	0.36	0.03								
B094636	4225	27/10/15	L.V. 2519	LV2519	9706	LA VICTORIA S.G.			4.77	0.17	0.90	0.02	8.84	0.14	0.82	0.20	2.58	0.21	0.15	0.12
B094638	4227	28/10/15	EL TELEGRAFO RP 154	ET154	2546	LA VICTORIA S.G.			3.04	0.23	4.89	0.05	1.01	0.13						
B094640	4229	29/10/15	VICTORIO (LA VICTORIA RP 48 - PELOTA)	LV48	3622	LA VICTORIA S.G.	0.34	0.05	-4.56	0.22	-1.58	0.11	-1.61	0.12						
B094641	4230	03/11/15	L.V. 2517	LV2517	5087	LA VICTORIA S.G.			-6.07	0.17	-0.50	0.06	-3.34	0.06						
B094643	4232	03/11/15	GENERAL	GENERA	2403	LA VICTORIA S.G.			2.26	0.21	1.37	0.03	-3.17	0.17	0.48	0.20	-0.92	0.21	0.02	0.12
B094644	4233	03/11/15	SAO BENTO 38-J085 (METRALHA)	METRAL	2353	LA VICTORIA S.G.			4.79	0.21	2.75	0.02	4.28	0.16	0.43	0.20	-0.45	0.21	-0.04	0.13
B094646	4235	09/11/15	VICTORIO (LA VICTORIA RP 48 - PELOTA)	LV48	4218	LA VICTORIA S.G.			7.91	0.21	1.28	0.08	-0.28	0.11	0.81	0.22	2.97	0.23	0.15	0.15
B094649	4238	09/11/15	EL TELEGRAFO RP 154	ET154	1922	LA VICTORIA S.G.			0.49	0.23	0.94	0.06	-2.25	0.11						
B094650	4239	09/11/15	SAO BENTO 38-J085 (METRALHA)	METRAL	5175	LA VICTORIA S.G.			4.71	0.20			0.22	0.15	0.50	0.20	-0.50	0.21	-0.04	0.12
B094654	4243	19/09/15	CHADWICK DOWNS MONEYSHOT	MONEYS	3136	LA VICTORIA S.G.			0.54	0.19	-1.04	0.03	5.54	0.08						
B094657	4246	25/09/15	EL TELEGRAFO RP 154	ET154	3008	LA VICTORIA S.G.			-1.01	0.23	1.70	0.04	-1.63	0.13						
B094659	4248	29/09/15	EL TELEGRAFO RP 154	ET154	1051	LA VICTORIA S.G.			-4.45	0.24	-0.66	0.07	-3.60	0.13						
B094660	4249	29/09/15	LA VICTORIA RP 1330 (TIERNO)	LV1330	2961	LA VICTORIA S.G.			4.07	0.23	2.78	0.07	0.38	0.14						
B094662	4252	02/10/15	LEONOR 6017 GUARANI 234 (GUARANAY)	GUARAN	3643	LA VICTORIA S.G.	0.42	0.12	5.61	0.20	1.29	0.08	6.01	0.18	0.38	0.21	1.61	0.23	-0.06	0.14
B094665	4255	03/10/15	CHADWICK DOWNS MONEYSHOT	MONEYS	2018	LA VICTORIA S.G.			1.17	0.19	1.69	0.03	-0.91	0.15	-0.33	0.20	-0.88	0.21	0.00	0.12
B094666	4256	03/10/15	VICTORIO 60 (LV40)	3EQUIS	3169	LA VICTORIA S.G.	-0.17	0.06	0.97	0.23	-1.36	0.05	2.09	0.13						
4957	4260	06/10/15	L.V. 2517	LV2517	6934	LA VICTORIA S.G.			-3.12	0.14	-1.10	0.05	-3.72	0.12	-0.54	0.14	0.19	0.16	-0.12	0.09
B094671	4261	09/10/15	LA VICTORIA RP 1330 (TIERNO)	LV1330	2465	LA VICTORIA S.G.	0.45	0.05	-0.31	0.20	1.71	0.08	-0.16	0.17	-0.20	0.18	-1.25	0.20	-0.07	0.14
B094672	4262	13/10/15	VICTORIO 60 (LV40)	3EQUIS	3033	LA VICTORIA S.G.	0.00	0.07	4.90	0.24	-0.58	0.07	3.37	0.21	0.21	0.22	-0.16	0.26	0.01	0.17
B094674	4264	21/10/15	LEONOR 6017 GUARANI 234 (GUARANAY)	GUARAN	8596	LA VICTORIA S.G.	0.48	0.12	4.48	0.20	1.69	0.08	0.43	0.10						
B094675	4265	21/10/15	CHADWICK DOWNS MONEYSHOT	MONEYS	3082	LA VICTORIA S.G.			0.23	0.19	1.60	0.03	-0.25	0.07						
B094677	4267	22/10/15	LA VICTORIA RP 1330 (TIERNO)	LV1330	77	LA VICTORIA S.G.			4.05	0.24	2.60	0.08	-1.56	0.21						
4958	4269	27/10/15	LA VICTORIA RP 1330 (TIERNO)	LV1330	323	LA VICTORIA S.G.			6.27	0.22	4.12	0.08	2.49	0.17	0.01	0.18	0.92	0.20	0.14	0.14
B094680	4270	27/10/15	LA VICTORIA RP 1330 (TIERNO)	LV1330	2514	LA VICTORIA S.G.			5.94	0.24	3.38	0.09	-0.74	0.12						
B094683	4273	28/10/15	LA VICTORIA RP 1330 (TIERNO)	LV1330	2419	LA VICTORIA S.G.			7.38	0.21	2.62	0.09	0.15	0.11						
B094688	4278	29/11/15	L.V. 2496	LV2496	2403	LA VICTORIA S.G.			1.59	0.16	-0.73	0.02	-0.74	0.14	-0.17	0.18	0.55	0.18	0.04	0.09
B094692	4283	12/10/15	L.V. 3336	LV3336	4007	LA VICTORIA S.G.			4.91	0.17	0.66	0.03	-5.69	0.14	0.28	0.20	-1.28	0.20	0.02	0.11
B094693	4284	11/10/15	L.V. 3336	LV3336	9905	LA VICTORIA S.G.			8.09	0.17	1.47	0.03	-3.19	0.14	0.04	0.20	0.23	0.20	0.01	0.11
B094694	4285	20/10/15	L.V. 3336	LV3336	8011	LA VICTORIA S.G.			2.62	0.17	0.38	0.03	-6.29	0.14	0.02	0.20	-0.29	0.20	0.01	0.11
B094695	4286	23/10/15	L.V. 3336	LV3336	2646	LA VICTORIA S.G.			3.73	0.08	0.43	0.04								

Percentil 50 DEPPN 0.10 | DEPPD 0.56 | DEPHL 0.01 | DEP 15M 0.59 | DEP18M 0.71 | DEPE 0.09 | DEPAOB 0.10 | DEPEGS 0.00




HEU	RP	F_IVC	NOMBRE PADRE	RP_PAD	RP_MAD	GRADOR	DEPNI	PRECPN	DEPPD	PRECFD	DEPHL	PRECHL	DEP18M	PRECP18	DEPCE	PRECFE	DEPMOB	PRECACOB	DEPEGS	PRECEGS
B09466	4287	18/10/15	L.V. 3336	LV3336	5240	LA VICTORIA S.G.			9.01	0.16	1.61	0.03			0.66	0.20	-0.12	0.06		
B09467	4288	02/10/15	L.V. 3336	LV3336	6789	LA VICTORIA S.G.			3.59	0.17	0.32	0.04	-4.28	0.14	0.63	0.21	-2.01	0.21	-0.04	0.12
B09468	4289	21/10/15	L.V. 3336	LV3336	5034	LA VICTORIA S.G.			4.52	0.17	-0.92	0.05	-3.14	0.14	-0.26	0.20	-0.53	0.20	0.06	0.11
B09469	4290	22/10/15	L.V. 3336	LV3336	2123	LA VICTORIA S.G.			6.32	0.21	-0.69	0.07	-4.61	0.16	0.28	0.20	-0.71	0.21	0.02	0.12
B09473	2296	23/09/15	ALEGRIA VAUCARFT SETH TIE "ZENITH"	ZENITH	224	STA. MARIA D LA BUENA UNION	-0.41	0.27	-2.88	0.19			0.22	0.07						
B09474	2297	23/09/15	RANCHO BRF 316 LIGHT FOOT TIE ("MAGNO")	MAGNO	1710	STA. MARIA D LA BUENA UNION	0.82	0.29	3.23	0.21	1.30	0.06	6.01	0.12						
B09475	2298	23/09/15	ALEGRIA VAUCARFT SETH TIE "ZENITH"	ZENITH	8457	STA. MARIA D LA BUENA UNION	0.17	0.28	-1.36	0.18	-0.28	0.02	0.41	0.07						
B09476	2969	11/09/15	CARMOT 9 NEIMEN XPO LIGHT FOOT TIE "HERCULES"	HERXPO	2285	STA. MARIA D LA BUENA UNION	-1.66	0.29	-3.63	0.20	-0.33	0.02	-3.17	0.08						
B09478	2973	16/09/15	RANCHO BRF 316 LIGHT FOOT TIE ("MAGNO")	MAGNO	1551	STA. MARIA D LA BUENA UNION	-1.12	0.30	1.06	0.21	0.82	0.07	5.79	0.13						
B09472	2977	18/09/15	CORRALERO 1151 SALTEÑO CAPITAN "METAN"	METAN	2328	STA. MARIA D LA BUENA UNION	1.13	0.28	-0.92	0.20			0.71	0.09						
B09474	2980	19/09/15	RANCHO BRF 316 LIGHT FOOT TIE ("MAGNO")	MAGNO	7853	STA. MARIA D LA BUENA UNION	0.50	0.29	4.33	0.21	1.48	0.06	4.07	0.20	0.42	0.24	0.80	0.25	-0.06	0.18
B09476	2983	19/09/15	CORRALERO 1151 SALTEÑO CAPITAN "METAN"	METAN	9426	STA. MARIA D LA BUENA UNION	0.66	0.28	-1.51	0.20			-1.94	0.17	-0.13	0.22	-1.19	0.23	-0.01	0.15
B09477	2984	19/09/15	ALMA ROCIO CAIFAS 3390 ("COLOSO")	COLOSO	1429	STA. MARIA D LA BUENA UNION	-0.20	0.29	1.80	0.20	3.46	0.06	0.51	0.18	0.70	0.20	-1.06	0.24	-0.04	0.15
B09479	2986	21/09/15	PILAGAS 10647	GAUCHO	6958	STA. MARIA D LA BUENA UNION	1.11	0.27	8.17	0.19			8.66	0.16	0.28	0.21	0.35	0.22	0.03	0.14
B09475	2987	21/09/15	FORTIFIVE	FOFIVE	1745	STA. MARIA D LA BUENA UNION	0.47	0.26	-0.02	0.16			3.09	0.14	0.51	0.20	-0.43	0.21	-0.07	0.11
B09475	2992	21/09/15	LOS GURISES 827 DUENDE 399	CORDOB	1699	STA. MARIA D LA BUENA UNION	1.04	0.32	5.06	0.23	-2.06	0.05	7.27	0.20			2.14	0.13		
B09478	3001	25/09/15	RANCHO BRF 316 LIGHT FOOT TIE ("MAGNO")	MAGNO	7543	STA. MARIA D LA BUENA UNION	1.15	0.29	0.40	0.21	-0.51	0.06	6.11	0.20	0.85	0.24	0.29	0.25	-0.04	0.18
B09476	3003	25/09/15	CORRALERO 1151 SALTEÑO CAPITAN "METAN"	METAN	7516	STA. MARIA D LA BUENA UNION	-0.08	0.29	-0.29	0.20	-1.18	0.02	1.03	0.09						
B09476	3010	26/09/15	PILAGAS 10647	GAUCHO	1970	STA. MARIA D LA BUENA UNION	1.24	0.32	3.16	0.23			4.28	0.19	0.15	0.21	-0.55	0.25	-0.01	0.16
B09476	3011	26/09/15	ALMA ROCIO CAIFAS 3390 ("COLOSO")	COLOSO	2274	STA. MARIA D LA BUENA UNION	1.63	0.28	6.08	0.20	3.26	0.04	3.19	0.17	0.88	0.20	-0.91	0.23	-0.02	0.14
B09476	3012	26/09/15	ALEGRIA VAUCARFT SETH TIE "ZENITH"	ZENITH	8455	STA. MARIA D LA BUENA UNION	1.31	0.27	1.18	0.19			2.30	0.16	-0.12	0.20	-0.47	0.22	-0.03	0.13
B09478	3013	28/09/15	ALEGRIA VAUCARFT SETH TIE "ZENITH"	ZENITH	2224	STA. MARIA D LA BUENA UNION	0.79	0.28	-2.36	0.18	1.35	0.02	0.18	0.07						
B09475	3022	29/09/15	RANCHO BRF 316 LIGHT FOOT TIE ("MAGNO")	MAGNO	7390	STA. MARIA D LA BUENA UNION	0.37	0.29	0.52	0.21	0.09	0.06	5.30	0.12						
B09476	3025	29/09/15	CORRALERO 1151 SALTEÑO CAPITAN "METAN"	METAN	7018	STA. MARIA D LA BUENA UNION	0.09	0.29	3.09	0.20	-0.94	0.02	3.03	0.18	0.09	0.22	1.30	0.24	-0.03	0.15
B09478	3027	01/10/15	CORRALERO 1151 SALTEÑO CAPITAN "METAN"	METAN	1143	STA. MARIA D LA BUENA UNION	-0.63	0.33	-2.53	0.24	0.00	0.04	3.46	0.21	-0.06	0.22	-0.75	0.24	-0.04	0.16
B09478	3030	01/10/15	CARMOT 9 NEIMEN XPO LIGHT FOOT TIE "HERCULES"	HERXPO	2448	STA. MARIA D LA BUENA UNION	-0.01	0.28	-2.98	0.20			-5.17	0.16	0.13	0.22	0.03	0.22	-0.02	0.14
B09478	3033	04/10/15	PILAGAS 10647	GAUCHO	4203	STA. MARIA D LA BUENA UNION	-0.26	0.27	2.23	0.19			2.09	0.08						
B09478	3034	04/10/15	ALEGRIA VAUCARFT SETH TIE "ZENITH"	ZENITH	2170	STA. MARIA D LA BUENA UNION	0.03	0.31	-1.74	0.22	1.48	0.03	1.20	0.19	-0.63	0.20	0.75	0.25	-0.02	0.16
B09478	3035	04/10/15	RANCHO BRF 316 LIGHT FOOT TIE ("MAGNO")	MAGNO	1722	STA. MARIA D LA BUENA UNION	1.22	0.30	2.81	0.21	0.83	0.07	6.99	0.20			-0.92	0.26	0.03	0.18
B09476	3036	04/10/15	CORRALERO 1151 SALTEÑO CAPITAN "METAN"	METAN	6639	STA. MARIA D LA BUENA UNION	1.49	0.28	-0.53	0.20			0.65	0.17	0.27	0.22	0.89	0.23	-0.07	0.15
B09478	3038	05/10/15	CORRALERO 1151 SALTEÑO CAPITAN "METAN"	METAN	1487	STA. MARIA D LA BUENA UNION	-0.19	0.33	2.39	0.25	-0.32	0.04	2.39	0.21	-0.30	0.22	0.17	0.25	0.04	0.16

Percentil 50 DEPNI 0.10 | DEPPD 0.56 | DEPHL 0.01 | DEP 15M 0.59 | DEP18M 0.71 | DEPECE 0.09 | DEPAOB 0.10 | DEPEGS 0.00



HEU	RP	F_IVC	NOMBRE_PADRE	RP_PAD	RP_LMD	CRADOR	DEPN	PRECPN	DEPPD	PRECPD	DEPHL	PRECHL	DEPHM	PRECPH	DEPCE	PRECE	DEPMOB	PRECAMOB	DEPEGS	PRECEGS
B094791	3042	05/10/15	PILAGAS 10647	GAUCHO	9641	STA. MARIA D LA BUENA UNION	-0.74	0.27	2.71	0.19			2.40	0.16	0.30	0.21	0.24	0.22	0.04	0.14
B094792	3045	08/10/15	BUENA UNION 2097	2097	1329	STA. MARIA D LA BUENA UNION	-0.14	0.24	3.13	0.14			6.36	0.12	-0.36	0.19	1.33	0.19	0.00	0.10
B094794	3048	08/10/15	PILAGAS 10647	GAUCHO	9361	STA. MARIA D LA BUENA UNION	0.14	0.29	3.03	0.19	-0.21	0.03	-0.38	0.17	-0.23	0.21	0.16	0.24	0.03	0.14
B094798	3055	11/10/15	PILAGAS 10647	GAUCHO	1896	STA. MARIA D LA BUENA UNION	-0.12	0.27	2.38	0.19			4.72	0.16	-0.04	0.21	0.57	0.22	0.03	0.14
B094799	3056	11/10/15	BUENA UNION 2221	2221	2109	STA. MARIA D LA BUENA UNION	-0.17	0.26	4.72	0.16	-0.49	0.02	3.88	0.15	0.01	0.19	0.17	0.21	0.04	0.12
B094801	3058	11/10/15	PILAGAS 10647	GAUCHO	7905	STA. MARIA D LA BUENA UNION	-0.59	0.27	1.52	0.19			0.94	0.16	0.44	0.21	0.45	0.22	0.03	0.14
B094803	3061	13/10/15	CORRALERO 1151 SALTENO CAPITAN "METAN"	METAN	9427	STA. MARIA D LA BUENA UNION	-0.04	0.28	4.51	0.20			3.89	0.17	0.48	0.22	0.78	0.23	-0.02	0.15
B094804	3065	13/10/15	ALEGRIA VAUCARAFT SETH TIE "ZENITH"	ZENITH	6596	BUENA UNION	0.68	0.27	1.31	0.19			1.38	0.16	-0.38	0.20	1.22	0.22	0.03	0.13
B094807	3068	15/10/15	LAS BALAS 6504 CAPITAN	CAPITA	504	STA. MARIA D LA BUENA UNION	0.82	0.31	0.23	0.21	0.84	0.05	4.17	0.10						
B094809	3073	15/10/15	BUENA UNION 2097	2097	1461	STA. MARIA D LA BUENA UNION	-0.80	0.26	0.40	0.17	-0.24	0.04	2.21	0.14	0.12	0.19	1.19	0.20	0.00	0.11
B094810	3074	15/10/15	CORRALERO 1151 SALTENO CAPITAN "METAN"	METAN	8998	STA. MARIA D LA BUENA UNION	-0.11	0.28	0.92	0.20			1.28	0.09						
B094815	3088	20/10/15	BUENA UNION 2143	2143	1178	STA. MARIA D LA BUENA UNION	-0.33	0.26	1.68	0.16	-0.04	0.03	1.67	0.14	-0.17	0.19	-0.94	0.21	0.00	0.12
B094817	3090	20/10/15	LAS BALAS 6504 CAPITAN	CAPITA	2307	STA. MARIA D LA BUENA UNION	-0.21	0.28	0.40	0.18	-0.17	0.03	6.15	0.16	-0.37	0.21	0.69	0.23	-0.03	0.13
B094818	3091	20/10/15	RANCHO BRF 316 LIGHT FOOT TIE ("MAGNO")	MAGNO	7435	STA. MARIA D LA BUENA UNION	0.10	0.30	-1.13	0.21	0.72	0.07	5.25	0.12						
B094819	3097	20/10/15	RANCHO BRF 316 LIGHT FOOT TIE ("MAGNO")	MAGNO	1437	STA. MARIA D LA BUENA UNION	-0.24	0.33	-1.24	0.25	0.69	0.07	3.66	0.17						
B094824	3107	23/10/15	CORRALERO 1151 SALTENO CAPITAN "METAN"	METAN	1601	STA. MARIA D LA BUENA UNION	0.40	0.28	1.97	0.20			2.46	0.17	-0.02	0.22	0.30	0.23	0.01	0.15
B094825	3108	23/10/15	BUENA UNION 2127	2127	1196	STA. MARIA D LA BUENA UNION	0.27	0.30	-0.57	0.20	1.36	0.05	-3.62	0.17	-0.21	0.20	-0.56	0.20	-0.02	0.12
B094826	3109	23/10/15	RANCHO BRF 316 LIGHT FOOT TIE ("MAGNO")	MAGNO	3313	STA. MARIA D LA BUENA UNION	0.56	0.30	3.50	0.21	1.28	0.07	5.93	0.13						
B094827	3111	23/10/15	BUENA UNION 2127	2127	7559	STA. MARIA D LA BUENA UNION	-0.03	0.28	2.19	0.17	0.48	0.05	-1.79	0.15	-0.42	0.20	0.86	0.20	-0.01	0.12
B094829	3113	26/10/15	LA VICTORIA 2819	LV2819	9990	STA. MARIA D LA BUENA UNION	0.16	0.24	4.36	0.16			3.37	0.14	-0.01	0.21	0.44	0.21	0.00	0.11
B094833	3117	27/10/15	BUENA UNION 2221	2221	6570	STA. MARIA D LA BUENA UNION	1.17	0.26	5.08	0.16	-0.44	0.02	2.16	0.15	-0.07	0.19	-0.43	0.21	0.04	0.12
B094836	3120	27/10/15	LA VICTORIA 2819	LV2819	8564	STA. MARIA D LA BUENA UNION	-0.23	0.25	5.91	0.16	1.48	0.03	3.98	0.14	0.43	0.21	0.67	0.21	0.01	0.11
B094839	3124	29/10/15	BUENA UNION 2221	2221	7448	STA. MARIA D LA BUENA UNION	0.03	0.26	6.39	0.16	-0.20	0.02	6.33	0.15	0.52	0.19	0.73	0.21	0.05	0.12
B094843	3136	29/10/15	RANCHO BRF 316 LIGHT FOOT TIE ("MAGNO")	MAGNO	1742	STA. MARIA D LA BUENA UNION	0.00	0.33	3.52	0.25	0.85	0.07	5.83	0.17						
B094844	3137	29/10/15	PILAGAS 10647	GAUCHO	2074	STA. MARIA D LA BUENA UNION	0.24	0.32	5.88	0.23	0.29	0.03	5.80	0.13						
B094845	3142	30/10/15	PILAGAS 10647	GAUCHO	8628	STA. MARIA D LA BUENA UNION	0.91	0.27	3.40	0.19			1.98	0.16	0.36	0.21	-0.59	0.22	0.04	0.14
B094846	3143	30/10/15	ALMA ROCIO CAMFAS 3390 ("COLOSO")	COLOSO	2077	STA. MARIA D LA BUENA UNION	-0.30	0.28	1.04	0.20	2.26	0.04	2.86	0.17	0.77	0.20	-1.14	0.23	0.07	0.14
B094850	3150	30/10/15	CORRALERO 1151 SALTENO CAPITAN "METAN"	METAN	1882	STA. MARIA D LA BUENA UNION	2.08	0.32	5.03	0.23	0.53	0.02	4.15	0.20	-0.08	0.22	0.34	0.26	-0.04	0.17
B094853	3158	01/11/15	TORDO A4526	A4526	9382	STA. MARIA D LA BUENA UNION	0.13	0.29	2.35	0.18	1.04	0.04	-3.42	0.16			-0.01	0.22	0.09	0.13
B094854	3159	01/11/15	CORRALERO 1151 SALTENO CAPITAN "METAN"	METAN	4128	STA. MARIA D LA BUENA UNION	-0.14	0.28	-0.25	0.20			1.07	0.09						

Percentil 50 DEPN 0.10 | DEPPD 0.56 | DEPHL 0.01 | DEP 15M 0.59 | DEP18M 0.71 | DEPE 0.09 | DEPA08.10 | DEPEGS 0.00




HEU	RP	F_IVC	NOMBRE_PADRE	RP_PAD	RP_MAD	CRADOR	DEPNI	PRECPN	DEPPD	PRECPD	DEPHL	PRECHL	DEPHM	PRECP18	DEPCE	PREPCE	DEPMOB	PRECAOB	DEPEGS	PRECEGS
B094856	3165	01/11/15	BUENA UNION 1806	1806	7170	STA. MARIA D LA BUENA UNION	-0.42	0.26	-1.88	0.15	-0.16	0.03	0.80	0.17	-0.11	0.19	-0.56	0.22	0.07	0.13
B094857	3167	02/11/15	BUENA UNION 1830	1830	1145	STA. MARIA D LA BUENA UNION	-0.27	0.31	-0.35	0.21	0.99	0.07	0.80	0.17	-0.11	0.19	-0.56	0.22	0.07	0.13
B094858	3168	02/11/15	ALMARCOCIO CAIFAS 3390 ("COLOSO")	COLOSO	7539	BUENA UNION	0.38	0.28	2.33	0.20	2.34	0.04	3.13	0.17	0.59	0.20	-0.55	0.23	-0.02	0.14
B094859	3169	02/11/15	PILAGAS 10647	GAUCHO	7451	STA. MARIA D LA BUENA UNION	0.13	0.28	2.89	0.19	-0.53	0.02	1.60	0.17	0.37	0.21	-0.42	0.23	-0.03	0.14
B094862	3173	06/11/15	BUENA UNION 1830	1830	8465	STA. MARIA D LA BUENA UNION	0.73	0.27	0.78	0.17	-1.16	0.04	-0.33	0.16			-0.53	0.22	0.07	0.13
B094864	3175	06/11/15	TORDO A4526	A4526	8762	STA. MARIA D LA BUENA UNION	0.11	0.27	-0.88	0.17			-3.39	0.06						
B094866	3180	06/11/15	TORDO A4526	A4526	1397	STA. MARIA D LA BUENA UNION	-0.48	0.31	-0.36	0.22	-0.76	0.04	-2.34	0.19			0.70	0.23	0.03	0.14
B094869	3183	07/11/15	ALMARCOCIO CAIFAS 3390 ("COLOSO")	COLOSO	1799	BUENA UNION	-0.36	0.32	1.03	0.24	4.59	0.06	2.06	0.13						
B094871	3185	07/11/15	TORDO A4526	A4526	5841	STA. MARIA D LA BUENA UNION	0.12	0.27	5.22	0.17			-2.26	0.06						
B094872	3186	07/11/15	BUENA UNION 1830	1830	6409	STA. MARIA D LA BUENA UNION	-0.02	0.29	1.76	0.18	-0.80	0.06	1.63	0.17			0.10	0.24	0.03	0.14
B094873	3187	07/11/15	CORRALERO 1151 SALTENO CAPITAN "METAN"	METAN	7497	STA. MARIA D LA BUENA UNION	0.27	0.29	1.62	0.20	-0.04	0.02	0.41	0.18			-0.18	0.23	-0.04	0.15
B094875	3189	10/11/15	BUENA UNION 1830	1830	7584	STA. MARIA D LA BUENA UNION	1.30	0.27	2.98	0.17	-0.78	0.05	2.02	0.16			-0.33	0.22	0.01	0.13
B094877	3191	10/11/15	BUENA UNION 1830	1830	3785	STA. MARIA D LA BUENA UNION	-0.27	0.27	0.01	0.17	-1.18	0.04	0.86	0.07						
B094879	3196	11/11/15	PILAGAS 10647	GAUCHO	5997	STA. MARIA D LA BUENA UNION	-0.18	0.27	5.03	0.19			2.60	0.08						
B094881	3198	11/11/15	TORDO A4526	A4526	1484	STA. MARIA D LA BUENA UNION	-0.41	0.30	-2.30	0.21	0.40	0.03	-4.90	0.10						
B094885	3209	11/11/15	ALEGRIA VAUCARAF SETH TIE "ZENITH"	ZENITH	977	STA. MARIA D LA BUENA UNION	0.01	0.30	-4.64	0.21	-1.02	0.05	-5.76	0.18			-2.12	0.23	-0.02	0.14
B094886	3212	11/11/15	PILAGAS 10647	GAUCHO	6597	STA. MARIA D LA BUENA UNION	-0.96	0.28	0.88	0.19	-0.37	0.02	1.75	0.08						
B094896	3244	26/11/15	BUENA UNION 2130	2130	8639	STA. MARIA D LA BUENA UNION	-0.04	0.26	2.27	0.16	0.71	0.02	-0.58	0.05						
B094897	3245	26/11/15	PILAGAS 10647	GAUCHO	2083	STA. MARIA D LA BUENA UNION	0.04	0.27	1.43	0.19			1.88	0.08						
B094898	3248	26/11/15	RANCHO BRF 316 LIGHT FOOT TIE ("MAGNO")	MAGNO	1999	STA. MARIA D LA BUENA UNION	0.52	0.29	5.04	0.21	1.71	0.06	3.20	0.20			-0.11	0.25	0.03	0.18
B094900	3253	26/11/15	LOS TORDOS 46	LT46	1690	STA. MARIA D LA BUENA UNION	-0.03	0.27	2.74	0.17	-1.24	0.03	1.02	0.06						
B094903	3261	29/11/15	LOS TORDOS 46	LT46	9642	STA. MARIA D LA BUENA UNION	-0.82	0.23	2.82	0.14			-1.81	0.12						
B094905	3352	29/11/15	TORDO A4526	A4526	2161	STA. MARIA D LA BUENA UNION	-0.17	0.27	2.53	0.18	0.69	0.02	-1.87	0.07						
B094908	3359	12/11/15	RANCHO BRF 316 LIGHT FOOT TIE ("MAGNO")	MAGNO	2358	STA. MARIA D LA BUENA UNION	0.23	0.30	3.70	0.21	1.59	0.07	8.03	0.13						
B094913	3367	12/11/15	CORRALERO 1151 SALTENO CAPITAN "METAN"	METAN	1678	STA. MARIA D LA BUENA UNION	1.40	0.32	4.20	0.24	0.51	0.03	4.73	0.20			0.73	0.24	-0.05	0.16
B094916	3374	15/11/15	LAS BALAS 6504 CAPITAN	CAPITA	5130	STA. MARIA D LA BUENA UNION	0.32	0.27	-0.82	0.18			4.20	0.06						
B094917	3375	15/11/15	CORRALERO 1151 SALTENO CAPITAN "METAN"	METAN	8801	STA. MARIA D LA BUENA UNION	-0.17	0.28	-1.12	0.20			0.92	0.09						
B094919	3381	15/11/15	ALEGRIA VAUCARAF SETH TIE "ZENITH"	ZENITH	7409	STA. MARIA D LA BUENA UNION	-0.34	0.29	-2.32	0.19	0.24	0.03	0.29	0.09						
B094921	3385	15/11/15	CORRALERO 1151 SALTENO CAPITAN "METAN"	METAN	1770	STA. MARIA D LA BUENA UNION	0.30	0.32	1.11	0.23	0.20	0.03	1.50	0.20			0.45	0.23	0.04	0.15
B094954	282	04/04/15	CORRALERO 1151 SALTENO CAPITAN "METAN"	METAN	7833	LA MAGDALENA	-0.01	0.24	1.38	0.17	1.06	0.02	1.38	0.09	0.07	0.08				

Percentil 50 DEPNI 0.10 | DEPPD 0.56 | DEPHL 0.01 | DEP 15M 0.59 | DEP18M 0.71 | DEPECE 0.09 | DEPAOB 0.10 | DEPEGS 0.00




HEU	RP	F_IVC	NOMBRE PADRE	RP_PAD	RP_MAD	CRADOR	DEPNI	PRECPN	DEPPD	PRECFD	DEPHL	PRECHL	DEPI8M	PRECP18	DEPCE	PRECOE	DEPMOB	PRECJOB	DEPECS	PRECEGS
B094955	284	07/04/15	CARMOT 01NEMEN XPO LIGHT FOOT TIE "HERCULES"	HERXPO	4599	LA MAGDALENA	1,38	0,24	-1,43	0,17	0,83	0,02	-5,61	0,12	-0,46	0,15				
B094957	287	19/04/15	RANCHO BRF 316 LIGHT FOOT TIE (MAGNO*)	MAGNO	8679	LA MAGDALENA	-0,23	0,24	5,43	0,19	1,45	0,06	8,71	0,16	0,88	0,17				
B094962	292	17/08/15	PILAGAS 10647	GAUCHO	2030	LA MAGDALENA	-0,34	0,28	4,08	0,21			5,09	0,11						
B094963	293	18/08/15	ALEGRIA VAUCARAF SETH TIE "ZENITH"	ZENITH	2043	LA MAGDALENA	0,19	0,17	-1,40	0,21	2,11	0,03	2,03	0,18						
B094965	295	19/08/15	RANCHO BRF 316 LIGHT FOOT TIE (MAGNO*)	MAGNO	56	LA MAGDALENA	1,48	0,28	8,30	0,21	1,86	0,06	6,34	0,12	0,80	0,23	0,60	0,13	0,01	0,12
B094966	296	22/08/15	PILAGAS 10647	GAUCHO	03	LA MAGDALENA	-1,48	0,27	-3,65	0,19			1,95	0,15	0,17	0,20	-0,05	0,20	0,00	0,13
B094975	305	01/09/15	RANCHO BRF 316 LIGHT FOOT TIE (MAGNO*)	MAGNO	49	LA MAGDALENA	0,84	0,28	1,32	0,21	0,35	0,06	5,46	0,12	0,19	0,23	0,32	0,13	-0,02	0,12
B094981	311	03/09/15	PILAGAS 10647	GAUCHO	38	LA MAGDALENA	-0,07	0,27	5,27	0,18			2,63	0,08	0,81	0,15	0,21	0,09	0,04	0,07
B094996	329	10/09/15	PILAGAS 10647	GAUCHO	69	LA MAGDALENA	-1,18	0,28	7,06	0,19	1,52	0,03	6,07	0,15	0,49	0,20	0,04	0,20	0,05	0,13
B095002	335	12/09/15	PILAGAS 10647	GAUCHO	95	LA MAGDALENA	0,27	0,27	5,68	0,18			2,68	0,08	0,25	0,20	0,23	0,09	0,04	0,07
B095004	337	14/09/15	CORRALERO 1151 SALTENO CAPITAN "METAN"	METAN	32	LA MAGDALENA	1,89	0,28	0,28	0,20			0,59	0,09	-0,07	0,21	-0,14	0,10	-0,03	0,08
B095006	339	15/09/15	ALEGRIA VAUCARAF SETH TIE "ZENITH"	ZENITH	41	LA MAGDALENA	0,42	0,27	-0,55	0,18			0,54	0,07						
B095017	350	17/09/15	RANCHO BRF 316 LIGHT FOOT TIE (MAGNO*)	MAGNO	3493	LA MAGDALENA	-1,65	0,29	2,24	0,21	0,79	0,07	5,02	0,13						
B095018	351	18/09/15	RANCHO BRF 316 LIGHT FOOT TIE (MAGNO*)	MAGNO	31	LA MAGDALENA	-1,00	0,30	5,64	0,21	2,27	0,07	6,51	0,12						
B095026	359	20/09/15	RANCHO BRF 316 LIGHT FOOT TIE (MAGNO*)	MAGNO	3495	LA MAGDALENA	-0,10	0,29	0,94	0,21	0,31	0,07	5,52	0,12	0,16	0,23	0,33	0,13	-0,02	0,12
B095032	366	22/09/15	PILAGA 08993 ("CHE RUBICHA")	CHERIB	4547	LA MAGDALENA	0,09	0,26	-3,47	0,16										
B095035	369	23/09/15	RANCHO BRF 316 LIGHT FOOT TIE (MAGNO*)	MAGNO	051	LA MAGDALENA	0,47	0,30	3,26	0,21	1,24	0,08	5,55	0,13						
B095040	374	24/09/15	PILAGAS 10647	GAUCHO	82	LA MAGDALENA	0,75	0,28	7,16	0,18	0,12	0,03	2,75	0,08	0,54	0,16	0,47	0,10	0,02	0,07
B095046	380	24/09/15	RANCHO BRF 316 LIGHT FOOT TIE (MAGNO*)	MAGNO	113	LA MAGDALENA	1,93	0,28	6,76	0,21	1,34	0,06	6,04	0,12	0,00	0,19	0,52	0,13	0,00	0,12
B095050	384	27/09/15	RANCHO BRF 316 LIGHT FOOT TIE (MAGNO*)	MAGNO	60	LA MAGDALENA	0,25	0,30	5,62	0,21	2,22	0,08	7,86	0,19	1,14	0,23	0,75	0,24	0,00	0,17
B095054	389	30/09/15	ALEGRIA VAUCARAF SETH TIE "ZENITH"	ZENITH	055	LA MAGDALENA	0,01	0,28	-4,85	0,19	1,02	0,02	-4,21	0,15	-0,32	0,19	-0,69	0,20	-0,06	0,12
B095056	391	03/10/15	RANCHO BRF 316 LIGHT FOOT TIE (MAGNO*)	MAGNO	11	LA MAGDALENA	0,55	0,30	5,22	0,21	3,34	0,08	6,13	0,20	0,42	0,23	1,52	0,24	-0,05	0,18
B095061	396	08/10/15	ALMA E769 - TIE	E769	84	LA MAGDALENA	0,09	0,26	-6,66	0,17	-1,86	0,02								
B095068	403	21/10/15	ALMA E769 - TIE	E769	07	LA MAGDALENA	1,10	0,25	-4,22	0,17			-3,65	0,11	-0,52	0,17	-1,64	0,17	0,03	0,09
B095071	406	30/10/15	ALMA E769 - TIE	E769	4816	LA MAGDALENA	0,24	0,26	-3,27	0,17	-0,80	0,02	-3,74	0,11	-0,69	0,17	-0,06	0,17	0,00	0,09
B095073	408	05/11/15	ALMA E769 - TIE	E769	06	LA MAGDALENA	-0,99	0,26	-6,00	0,17										
B095074	409	08/11/15	ALMA E769 - TIE	E769	4531	LA MAGDALENA	-0,45	0,26	-3,02	0,17										
4906		23/10/15	PERDUEGUERO 226 F.I.V. (REY ARTURO)			LA PERDIZ	-0,88	0,16	-4,04	0,12										
4920	1405	12/10/15	PERDUEGUERO 226 F.I.V. (REY ARTURO)	226	6867	LA PERDIZ	-1,44	0,20	-6,16	0,13										
B095089	1412	10/10/15	RANCHO BRF 316 LIGHT FOOT TIE (MAGNO*)	MAGNO	8778	LA PERDIZ	-0,42	0,26	2,48	0,20	0,96	0,06	5,82	0,12						
B095091	1422	20/10/15	PERDUEGUERO 226 F.I.V. (REY ARTURO)	226	5417	LA PERDIZ	-0,09	0,20	-2,62	0,13	0,82	0,02								
4927	1440	14/11/15	PERDUEGUERO 226 F.I.V. (REY ARTURO)	226	5505	LA PERDIZ	-1,28	0,20	-3,18	0,13	0,58	0,02								
4945	1468	18/10/15	PERDUEGUERO 226 F.I.V. (REY ARTURO)	226	5677	LA PERDIZ	0,30	0,20	-2,10	0,13										
4907	362	28/10/15	PERDUEGUERO 297			LA PERDIZ	0,70	0,08	4,68	0,07	0,02	0,04	4,98	0,05						
4913	368	10/10/15	PERDUEGUERO 297	297	290	LA PERDIZ	1,64	0,21	6,11	0,13	0,70	0,03								
B095108	2200	24/08/15	CHADWICK DOWNS A104 KAKADU	KAKADU	0912	SAN MARCOS	0,11	0,28	0,45	0,21	0,14	0,06	-2,18	0,18			0,51	0,20	-0,04	0,11
B095109	2201	24/08/15	(TANDAR)	TANDAR	9194	SAN MARCOS	-0,51	0,26	0,47	0,18	1,34	0,07	3,48	0,16			-0,03	0,19	0,10	0,11
B095111	2204	24/08/15	DOUBLE C 0009 COBBER	COBBER	0865	SAN MARCOS	0,49	0,23	2,86	0,15										
B095112	2212	30/08/15	CHADWICK DOWNS A104 KAKADU	KAKADU	0816	SAN MARCOS	1,41	0,26	7,36	0,19	1,35	0,05	3,09	0,16			0,65	0,19	0,04	0,10
B095114	2222	01/09/15	(TANDAR)	TANDAR	0927	SAN MARCOS	-0,14	0,28	0,91	0,20	2,10	0,07	5,23	0,17			0,32	0,20	0,07	0,12
B095116	2235	02/09/15	DOUBLE C 0009 COBBER	COBBER	9834	SAN MARCOS	0,91	0,23	0,97	0,15			-0,01	0,13			-0,04	0,19	-0,04	0,11

Percentil 50 DEPNI 0.10 | DEPPD 0.10 | DEPHL 0.56 | DEPHL 0.01 | DEP 15M 0.59 | DEPI8M 0.71 | DEPECE 0.09 | DEPA08.010 | DEPEGS 0.00




HEU	RP	F_IMC	NOMBRE PADRE	RP_PAD	RP_LMD	CRADOR	DEPNV	PRECPN	DEPPD	PRECPD	DEPHL	FRECHL	DEPBIM	PRECPB	DEPCE	PRECOE	DEPMOB	PRECACOB	DEPECS	FRECEGS
B095117	2246	0509/15	DOUBLE C 0009 COBBER	COBBER	0834	SAN MARCOS	-0.05	0.23	-2.10	0.15			-1.24	0.13			-0.49	0.19	-0.09	0.11
B095118	2248	0509/15	(TANDARO)	TANDAR	9807	SAN MARCOS	-0.10	0.26	-4.15	0.18	0.31	0.07	-4.36	0.16			-1.08	0.19	0.03	0.11
B095121	2265	1009/15	(TANDARO)	TANDAR	2436	SAN MARCOS	0.07	0.28	0.70	0.20	1.90	0.07	3.75	0.17			0.85	0.20	0.01	0.12
B095134	2314	1809/15	CARCAVIO 38-1435	RAULIT	2491	SAN MARCOS	0.84	0.23	5.39	0.14			5.89	0.12			0.42	0.18	-0.05	0.10
B095142	2339	2009/15	BELEN GONZALO IV I/ELI	G IV	4566	SAN MARCOS	0.15	0.28	-4.59	0.19	-3.90	0.07	-6.81	0.18			-1.28	0.23	-0.05	0.15
B095143	2363	2509/15	DOUBLE C 0009 COBBER	COBBER	8894	SAN MARCOS	0.29	0.24	0.76	0.15	-1.17	0.03	1.84	0.13			0.71	0.19	-0.03	0.11
B095144	2392	2609/15	DOUBLE C 0009 COBBER	COBBER	0863	SAN MARCOS	0.67	0.23	-2.80	0.15			-5.63	0.13			0.38	0.19	-0.02	0.11
B095145	9004	22/08/15	CARCAVIO 38-1435	RAULIT	2459	SAN MARCOS	0.35	0.23	5.16	0.14			5.47	0.12			2.00	0.18	-0.05	0.10
B095146	9005	22/08/15	CHADWICK DOWNS A104 KAKADU	KAKADU	0822	SAN MARCOS	0.02	0.26	3.56	0.19	0.71	0.05	1.16	0.16			0.28	0.19	-0.06	0.10
B095149	9811	30/09/15	BELEN GONZALO IV I/ELI	G IV	9144	SAN MARCOS	0.44	0.28	0.83	0.19	-2.92	0.07	0.15	0.10						
B096849	7040	1009/15	CUYANO HUINCA 5316 RP 8183 (CACIOUE)	CACIOU	2110	SARA JULIA	-0.56	0.25	0.47	0.16	1.81	0.04	2.74	0.05						
B096850	7041	1809/15	RANCHO BRF 316 LIGHT FOOT TIE (MAGNO)	MAGNO	1148	SARA JULIA	0.87	0.29	3.00	0.21	0.92	0.07	4.15	0.19	0.03		0.03	0.24	-0.05	0.17
B096851	7042	1909/15	RANCHO BRF 316 LIGHT FOOT TIE (MAGNO)	MAGNO	3028	SARA JULIA	1.43	0.28	4.84	0.21	0.96	0.06	7.91	0.19	1.12		1.12	0.24	-0.02	0.17
B096853	7044	21/09/15	RANCHO BRF 316 LIGHT FOOT TIE (MAGNO)	MAGNO	0931	SARA JULIA	1.67	0.29	5.35	0.21	1.76	0.07	6.57	0.19	0.36		0.36	0.24	-0.05	0.17
B096854	7045	21/09/15	RANCHO BRF 316 LIGHT FOOT TIE (MAGNO)	MAGNO	5549	SARA JULIA	-0.30	0.29	6.48	0.21	2.26	0.07	5.17	0.19	1.28		1.28	0.24	-0.02	0.17
B096855	7046	21/09/15	AMARGO 7515 FELIPE	AMAFEL	7190	SARA JULIA	-0.55	0.27	-4.82	0.16	-1.18	0.03								
B096856	7047	21/09/15	NANDUITI 011 C	011	08796	SARA JULIA	-0.43	0.28	-1.12	0.19	1.40	0.05	-3.76	0.16	-0.37		-0.37	0.22	0.07	0.13
B096857	7048	21/09/15	RANCHO BRF 316 LIGHT FOOT TIE (MAGNO)	MAGNO	2234	SARA JULIA	1.05	0.28	2.38	0.21	0.46	0.06	5.52	0.12						
B096858	7049	23/09/15	RANCHO BRF 316 LIGHT FOOT TIE (MAGNO)	MAGNO	5613	SARA JULIA	0.52	0.28	7.27	0.21	1.90	0.06	9.87	0.19	0.37		0.37	0.24	-0.04	0.17
B096861	7052	25/09/15	CUYANO HUINCA 5316 RP 8183 (CACIOUE)	CACIOU	2164	SARA JULIA	-1.06	0.27	-1.53	0.16	1.82	0.05	2.48	0.05						
B096864	7055	25/09/15	RANCHO BRF 316 LIGHT FOOT TIE (MAGNO)	MAGNO	1156	SARA JULIA	-0.03	0.28	3.63	0.21	1.46	0.06	2.82	0.19	0.45		0.45	0.24	-0.03	0.17
B096866	7057	26/09/15	CUYANO HUINCA 5316 RP 8183 (CACIOUE)	CACIOU	9091	SARA JULIA	1.05	0.26	1.62	0.16	2.20	0.04	3.84	0.14	0.07		0.07	0.19	0.03	0.11
B096867	7058	27/09/15	CUYANO HUINCA 5316 RP 8183 (CACIOUE)	CACIOU	2046	SARA JULIA	-0.31	0.27	-0.57	0.16	1.97	0.05	-1.93	0.14	1.65		1.65	0.19	0.00	0.11
B096872	7063	07/10/15	CUYANO HUINCA 5316 RP 8183 (CACIOUE)	CACIOU	2140	SARA JULIA	-0.18	0.26	0.98	0.16	2.34	0.05	3.18	0.14	-0.65		-0.65	0.19	0.00	0.11
B096875	7067	15/10/15	CUYANO HUINCA 5316 RP 8183 (CACIOUE)	CACIOU	1200	SARA JULIA	-0.46	0.26	0.11	0.16	0.90	0.05	2.46	0.14	0.32		0.32	0.19	0.00	0.11
B096877	7069	20/10/15	RANCHO BRF 316 LIGHT FOOT TIE (MAGNO)	MAGNO	8506	SARA JULIA	0.18	0.28	6.96	0.21	1.90	0.06	10.00	0.19	-0.25		-0.25	0.24	0.01	0.17
B096878	7070	24/10/15	NANDUITI 011 C	011	9597	SARA JULIA	-1.61	0.25	-5.85	0.16	0.61	0.04								
B096880	7072	27/10/15	AMARGO 7515 FELIPE	AMAFEL	08768	SARA JULIA	0.54	0.29	4.50	0.20	1.27	0.03	2.88	0.16			0.76	0.22	-0.06	0.13
B096881	7073	29/10/15	NANDUITI 011 C	011	0960	SARA JULIA	-1.47	0.25	-1.43	0.16	1.02	0.04								
B096883	7075	01/11/15	RANCHO BRF 316 LIGHT FOOT TIE (MAGNO)	MAGNO	9144	SARA JULIA	0.49	0.29	4.50	0.21	1.66	0.07	4.56	0.19	0.18		0.18	0.24	-0.02	0.17
B096884	7076	03/11/15	NANDUITI 011 C	011	6570	SARA JULIA	-1.12	0.25	-4.49	0.16	1.19	0.04	-3.81	0.12	0.65		0.65	0.19	0.05	0.10
B096885	7077	03/11/15	CUYANO HUINCA 5316 RP 8183 (CACIOUE)	CACIOU	2134	SARA JULIA	-0.32	0.26	-0.63	0.16	1.21	0.04	3.29	0.14	0.31		0.31	0.19	0.04	0.11
B096886	7078	03/11/15	NANDUITI 011 C	011	2397	SARA JULIA	0.57	0.25	-4.05	0.16	1.52	0.05	4.13	0.12	0.27		0.27	0.19	0.06	0.10
B096887	7079	04/11/15	NANDUITI 011 C	011	08775	SARA JULIA	-0.67	0.28	-2.45	0.18	1.79	0.05	0.38	0.15	-0.48		-0.48	0.22	0.05	0.12
B096889	7081	04/11/15	NANDUITI 011 C	011	6403	SARA JULIA	-0.40	0.25	-3.94	0.16	0.34	0.03								
B096890	7082	05/11/15	NANDUITI 011 C	011	08783	SARA JULIA	-0.57	0.29	1.37	0.19	1.55	0.05	0.22	0.15	0.30		0.30	0.22	0.01	0.13
B096891	7083	05/11/15	NANDUITI 011 C	011	9315	SARA JULIA	-0.59	0.25	-2.17	0.16	0.48	0.04								
B096892	7084	06/11/15	NANDUITI 011 C	011	4942	SARA JULIA	-1.26	0.25	-5.68	0.16	0.07	0.03								
B096894	7086	06/11/15	NANDUITI 011 C	011	8831	SARA JULIA	-0.27	0.25	-0.99	0.16	0.30	0.04								
B096895	7087	08/11/15	NANDUITI 011 C	011	5427	SARA JULIA	-0.28	0.25	0.33	0.16	1.66	0.03								
B096896	7088	09/11/15	NANDUITI 011 C	011	5524	SARA JULIA	-1.79	0.25	-7.09	0.16	-0.21	0.03								

Percentil 50 DEPPN 0.10 | DEPPD 0.59 | DEPHL 0.56 | DEPHL 0.71 | DEPC 0.09 | DEPAOB 0.10 | DEPEGS 0.00



HEU	RP	F_IVC	NOMBRE_PADRE	RP_PAD	RP_LMD	GRADOR	DEPNI	PRECPN	DEPPD	PRECFD	DEPHL	PRECHL	DEPHM	PRECPH	DEPCE	PRECOE	DEPMOB	PRECAOB	DEPEGS	PRECEGS
B095155	9990	06/04/15	NANDUIT 011 C	011	47581	SARA JULIA	-1.32	0.16	-3.95	0.12	1.90	0.05	-2.51	0.08						
B095161	9996	20/05/15	NANDUIT 011 C	011	08752	SARA JULIA	-0.75	0.16	-1.67	0.12	1.07	0.05	-2.70	0.08						
4930	25	03/10/15	RANCHO BRF 316 LIGHT FOOT IE ("MAGNO")	MAGNO	144	ILLESCAS	0.57	0.16	1.80	0.24	0.97	0.07	4.28	0.16			0.69	0.13	0.01	0.12
B095169	254	08/10/15	RANCHO BRF 316 LIGHT FOOT IE ("MAGNO")	MAGNO	122	ILLESCAS	0.51	0.13	9.45	0.20	2.37	0.06	10.74	0.19						
4931	26	05/10/15	RANCHO BRF 316 LIGHT FOOT IE ("MAGNO")	MAGNO	121	ILLESCAS	0.23	0.13	0.22	0.20	0.39	0.06	3.25	0.19			0.31	0.13	-0.02	0.12
B095179	263	27/10/15	RANCHO BRF 316 LIGHT FOOT IE ("MAGNO")	MAGNO	39	ILLESCAS	0.19	0.13	-1.63	0.20	0.50	0.08	0.02	0.20			0.22	0.14	-0.01	0.12
B095181	265	28/10/15	RANCHO BRF 316 LIGHT FOOT IE ("MAGNO")	MAGNO	34	ILLESCAS	0.36	0.13	5.07	0.20	0.61	0.08	6.91	0.20			0.77	0.14	-0.02	0.12
B095183	267	29/10/15	RANCHO BRF 316 LIGHT FOOT IE ("MAGNO")	MAGNO	151	ILLESCAS	0.31	0.13	2.60	0.23	0.37	0.06	4.83	0.20			0.41	0.14	-0.01	0.13
B095184	268	30/10/15	RANCHO BRF BRUTTON	BRUTTO	57	ILLESCAS			-0.17	0.14	0.03	0.03								
4932	27	07/10/15	RANCHO BRF 316 LIGHT FOOT IE ("MAGNO")	MAGNO	157	ILLESCAS	0.39	0.13	4.95	0.23	0.90	0.06	4.89	0.22			1.35	0.18	0.00	0.15
B095187	270	04/11/15	RANCHO BRF 316 LIGHT FOOT IE ("MAGNO")	MAGNO	28	ILLESCAS	0.40	0.13	7.63	0.20	1.43	0.08	11.44	0.20			0.50	0.15	0.00	0.13
4933	28	14/10/15	RANCHO BRF 316 LIGHT FOOT IE ("MAGNO")	MAGNO	79	ILLESCAS	0.41	0.13	7.85	0.20	1.57	0.07	11.00	0.19			0.66	0.14	0.01	0.12
4934	29	17/10/15	RANCHO BRF 316 LIGHT FOOT IE ("MAGNO")	MAGNO	141	ILLESCAS	0.45	0.13	8.49	0.23	1.00	0.07	10.69	0.22			0.96	0.18	0.06	0.15
4935	30	21/10/15	RANCHO BRF 316 LIGHT FOOT IE ("MAGNO")	MAGNO	146	ILLESCAS	0.36	0.13	4.36	0.23	0.22	0.06	5.47	0.14						
4936	31	25/10/15	RANCHO BRF 316 LIGHT FOOT IE ("MAGNO")	MAGNO	152	ILLESCAS	0.31	0.13	1.45	0.23	0.33	0.07	2.62	0.22			0.41	0.18	-0.02	0.15
4938	33	26/10/15	RANCHO BRF 316 LIGHT FOOT IE ("MAGNO")	MAGNO	97	ILLESCAS	0.26	0.13	0.74	0.20	0.66	0.07	2.98	0.19			0.36	0.13	-0.02	0.12
4940	35	30/10/15	RANCHO BRF 316 LIGHT FOOT IE ("MAGNO")	MAGNO	69	ILLESCAS	0.37	0.13	5.24	0.20	0.61	0.08	8.00	0.20			0.62	0.14	0.00	0.12
4942	37	02/11/15	RANCHO BRF 316 LIGHT FOOT IE ("MAGNO")	MAGNO	163	ILLESCAS	0.59	0.16	2.13	0.24	1.02	0.07	3.10	0.16						
4811	503	14/08/15	TRES CERROS 6418	6418	210	SARANDI	0.40	0.23	4.16	0.14	0.95	0.03	5.29	0.12			-0.20	0.18	0.13	0.10
4812	504	14/08/15	CUYANO HUIJCA KACHAPE / 7560	HUIJCA	829	SARANDI	0.21	0.24	-1.12	0.15	-2.04	0.05	-4.88	0.13			0.01	0.17	-0.01	0.10
4813	505	14/08/15	CUYANO HUIJCA KACHAPE / 7560	HUIJCA	5345	SARANDI	0.52	0.24	-4.87	0.15	-0.64	0.05	-2.73	0.11			-0.26	0.16	-0.06	0.09
4814	506	15/08/15	TRES CERROS 6418	6418	200	SARANDI	1.25	0.23	4.76	0.14			3.29	0.12			-1.06	0.18	0.00	0.10
4816	508	15/08/15	CUYANO HUIJCA KACHAPE / 7560	HUIJCA	028	SARANDI	0.45	0.24	-2.07	0.16	-0.10	0.04	-0.49	0.13			0.30	0.17	-0.01	0.10
4817	509	15/08/15	TRES CERROS 6418	6418	020	SARANDI	0.93	0.21	4.99	0.13	1.85	0.03	6.47	0.10			1.32	0.14	-0.02	0.08
4818	510	16/08/15	CUYANO HUIJCA KACHAPE / 7560	HUIJCA	102	SARANDI	0.05	0.26	-6.92	0.18	-3.67	0.05	-7.17	0.14			-1.25	0.19	-0.05	0.11
4819	511	17/08/15	TRES CERROS 6418	6418	811	SARANDI	0.73	0.22	3.33	0.12	0.22	0.04	0.40	0.10			-1.77	0.15	0.03	0.09
4821	513	17/08/15	CUYANO HUIJCA KACHAPE / 7560	HUIJCA	001	SARANDI	0.50	0.24	3.64	0.16	1.27	0.04	1.65	0.13			-0.25	0.17	0.02	0.10
4822	514	18/08/15	TRES CERROS 6418	6418	207	SARANDI	0.39	0.23	2.55	0.14			6.31	0.12			-0.04	0.18	0.01	0.10
4823	515	06/09/15	CUYANO HUIJCA KACHAPE / 7560	HUIJCA	024	SARANDI	0.45	0.24	0.82	0.15	1.23	0.04	0.08	0.11			-0.17	0.15	0.09	0.08
4825	517	24/09/15	TRES CERROS PIRAYU 5233	5233	7312	SARANDI	-0.32	0.26	2.93	0.16	-0.29	0.07	3.48	0.14			-0.19	0.20	0.09	0.12
4828	520	28/10/15	TRES CERROS PIRAYU 5233	5233	206	SARANDI	0.66	0.10	5.71	0.14										
B095199	4169	22/09/15	RANCHO BRF 316 LIGHT FOOT IE ("MAGNO")	MAGNO	8976	EL SAUCE	-0.11	0.28	3.36	0.21	1.22	0.06	5.14	0.19			0.01	0.23	-0.04	0.17
B095200	4172	24/09/15	RANCHO BRF 316 LIGHT FOOT IE ("MAGNO")	MAGNO	8885	EL SAUCE	0.19	0.30	5.91	0.21	1.31	0.08	6.73	0.20			-0.11	0.25	-0.01	0.18
B095201	4174	26/09/15	RANCHO BRF 316 LIGHT FOOT IE ("MAGNO")	MAGNO	3035	EL SAUCE	-0.75	0.28	3.72	0.21	1.44	0.06	5.85	0.19			0.16	0.23	0.05	0.17
B095205	4182	01/10/15	LEONOR A10003 MALACKARA 4308 GH	PICASO	6584	EL SAUCE	0.05	0.24	0.21	0.13	-0.11	0.03	-1.70	0.13			0.29	0.19	0.10	0.10
B095206	4183	01/10/15	RANCHO BRF 316 LIGHT FOOT IE ("MAGNO")	MAGNO	4300	EL SAUCE	0.18	0.29	5.31	0.21	1.02	0.08	4.12	0.19			1.84	0.24	-0.05	0.17
B095207	4184	03/10/15	RANCHO BRF 316 LIGHT FOOT IE ("MAGNO")	MAGNO	6551	EL SAUCE	-0.96	0.28	1.13	0.21	1.02	0.06	3.01	0.19			0.18	0.23	-0.05	0.17
B095209	4188	14/10/15	RANCHO BRF 316 LIGHT FOOT IE ("MAGNO")	MAGNO	8958	EL SAUCE	0.50	0.28	2.15	0.20	0.56	0.06	5.58	0.12						
B095210	4190	16/10/15	RANCHO BRF 316 LIGHT FOOT IE ("MAGNO")	MAGNO	5887	EL SAUCE	1.20	0.28	4.01	0.20	0.93	0.06	5.80	0.12						
B095211	4192	17/10/15	RANCHO BRF 316 LIGHT FOOT IE ("MAGNO")	MAGNO	6833	EL SAUCE	1.54	0.28	3.01	0.21	1.03	0.06	1.60	0.19			-0.55	0.23	-0.04	0.17
B095213	4195	18/10/15	RANCHO BRF 316 LIGHT FOOT IE ("MAGNO")	MAGNO	8929	EL SAUCE	0.17	0.28	2.25	0.21	0.59	0.06	6.21	0.19			-0.02	0.23	0.08	0.17

Percentil 50 DEPPN 0.10 | DEPPD 0.56 | DEPHL 0.01 | DEP 15M 0.59 | DEP18M 0.71 | DEPECE 0.09 | DEPAOB 0.10 | DEPEGS 0.00




HEU	RP	F_INV	NOMBRE PADRE	RP_PAD	RP_LMD	GRADOR	DEPNV	PRECPV	DEPPD	PRECPD	DEPHL	PRECHL	DEPHM	PRECPH	DEPCE	PREPCE	DEPMOB	PRECAOB	DEPECS	PRECECS
B095218	4422	24/11/15	LEONOR A10003 MALACKARA 4308 G4	PICASO	7434	EL SAUCE	0.75	0.22	1.54	0.13										
B095219	4428	25/10/15	RANCHO BRF 316 LIGHT FOOT TIE (MAGNO)	MAGNO	292	EL SAUCE	0.10	0.28	-0.54	0.20	-0.16	0.06	5.16	0.12						
B095220	4431	21/11/15	RANCHO BRF 316 LIGHT FOOT TIE (MAGNO)	MAGNO	7448	EL SAUCE	0.61	0.29	7.84	0.21	1.57	0.08	14.07	0.19			1.58	0.24	0.01	0.17
B095304	21321	22/09/15	RANCHO BRF 316 LIGHT FOOT TIE (MAGNO)	MAGNO	11328	EL TELEGRAFO	-0.33	0.31	1.99	0.21	0.11	0.08	5.75	0.14						
B095305	21331	03/10/15	RANCHO BRF 316 LIGHT FOOT TIE (MAGNO)	MAGNO	95414	EL TELEGRAFO	1.02	0.33	6.77	0.25	-0.53	0.08	9.08	0.23			0.91	0.29	0.03	0.21
B095306	21332	01/10/15	RANCHO BRF 316 LIGHT FOOT TIE (MAGNO)	MAGNO	47556	EL TELEGRAFO	0.82	0.34	4.55	0.25	1.48	0.09	3.54	0.24			0.71	0.29	0.07	0.21
B095307	21340	22/09/15	E.T. 47630	47630	49465	EL TELEGRAFO	0.04	0.28	2.93	0.19	0.54	0.04	7.08	0.17			1.41	0.23	0.10	0.15
B095308	21341	26/09/15	E.T. 47630	47630	92465	EL TELEGRAFO	0.67	0.29	7.00	0.19	1.05	0.05	12.04	0.17			1.80	0.23	0.03	0.15
B095309	21342	04/10/15	E.T. 47630	47630	87842	EL TELEGRAFO	-0.06	0.28	5.35	0.19	1.23	0.04	8.82	0.09						
B095310	21343	01/10/15	E.T. 47630	47630	90852	EL TELEGRAFO	0.35	0.29	4.61	0.19	0.63	0.05	10.72	0.17			0.20	0.23	0.05	0.15
B095311	21344	05/09/15	RANCHO BRF 316 LIGHT FOOT TIE (MAGNO)	MAGNO	280	EL TELEGRAFO	0.41	0.21	7.51	0.18	1.34	0.08	11.98	0.17						
B095312	21347	27/09/15	E.T. 47630	47630	95584	EL TELEGRAFO	-0.28	0.28	3.31	0.19	0.72	0.04	7.74	0.17			0.07	0.23	0.05	0.15
B095313	21349	05/10/15	E.T. 47630	47630	92498	EL TELEGRAFO	0.99	0.28	3.50	0.19	0.06	0.04	11.32	0.17			1.50	0.23	0.10	0.15
B095314	21350	01/10/15	RANCHO BRF 316 LIGHT FOOT TIE (MAGNO)	MAGNO	340	EL TELEGRAFO	0.53	0.22	4.84	0.19	3.28	0.09	7.20	0.18						
B095315	21351	23/09/15	E.T. 47630	47630	92431	EL TELEGRAFO	0.65	0.28	2.06	0.19	-0.07	0.04	8.50	0.17			1.62	0.23	0.10	0.15
B095316	21352	03/10/15	E.T. 47630	47630	49450	EL TELEGRAFO	0.34	0.28	9.50	0.19	1.96	0.04	15.09	0.17			0.49	0.23	0.11	0.15
B095317	21353	22/09/15	RANCHO BRF 316 LIGHT FOOT TIE (MAGNO)	MAGNO	95446	EL TELEGRAFO	0.77	0.34	4.08	0.26	0.00	0.09	6.69	0.24			1.19	0.29	-0.03	0.21
B095318	21356	28/09/15	RANCHO BRF 316 LIGHT FOOT TIE (MAGNO)	MAGNO	95478	EL TELEGRAFO	-0.04	0.34	0.88	0.26	1.26	0.09	2.22	0.24			-0.67	0.29	0.01	0.21
B095319	21359	14/09/15	E.T. 47630	47630	92493	EL TELEGRAFO	0.15	0.29	4.93	0.19	0.87	0.05	12.00	0.17			1.54	0.23	0.11	0.15
B095320	21360	02/10/15	E.T. 47630	47630	14709	EL TELEGRAFO	0.35	0.28	3.08	0.19	0.31	0.04	9.28	0.17			0.81	0.23	0.05	0.15
B095321	21361	02/10/15	E.T. 47630	47630	87859	EL TELEGRAFO	0.39	0.28	5.25	0.19	0.75	0.04	12.48	0.17			2.24	0.23	0.09	0.15
B095322	21366	03/09/15	RANCHO BRF 316 LIGHT FOOT TIE (MAGNO)	MAGNO	340	EL TELEGRAFO	0.53	0.22	4.84	0.19	3.28	0.09	7.20	0.18						
B095323	21367	16/09/15	E.T. 47630	47630	89233	EL TELEGRAFO	0.41	0.29	1.86	0.19	-0.46	0.05	7.80	0.17			1.58	0.23	0.04	0.15
B095324	21368	18/09/15	E.T. 47630	47630	95501	EL TELEGRAFO	-0.54	0.32	-0.32	0.24	-1.30	0.07	7.79	0.14						
B095325	21370	22/09/15	RANCHO BRF 316 LIGHT FOOT TIE (MAGNO)	MAGNO	95490	EL TELEGRAFO	0.82	0.33	6.46	0.25	0.50	0.08	10.44	0.24			0.70	0.29	0.00	0.21
B095326	21372	30/09/15	E.T. 47630	47630	08265	EL TELEGRAFO	-0.16	0.29	1.66	0.19	-0.17	0.05	8.14	0.09						
B095327	21373	25/09/15	E.T. 47630	47630	48275	EL TELEGRAFO	0.18	0.28	2.45	0.19	0.26	0.04	8.02	0.17			1.36	0.23	0.05	0.15
B095328	21374	16/09/15	E.T. 47630	47630	48317	EL TELEGRAFO	1.22	0.29	6.26	0.19	1.72	0.05	8.77	0.09						
B095329	21375	16/09/15	E.T. 47630	47630	49482	EL TELEGRAFO	0.76	0.29	2.92	0.19	-0.22	0.05	7.75	0.17			1.19	0.23	0.08	0.15
B095330	21377	08/10/15	RANCHO 4163 (PRAGMATICO)	PRAGMA	321	EL TELEGRAFO	0.30	0.33	-2.71	0.24	-2.69	0.04	-2.43	0.15						
B095331	21379	12/10/15	E.T. 47630	47630	92599	EL TELEGRAFO	0.67	0.28	2.84	0.19	0.20	0.04	8.21	0.09						
B095332	21380	16/10/15	ET 59924	59924	11656	EL TELEGRAFO	0.61	0.32	7.69	0.23	2.52	0.11	16.76	0.21			1.75	0.25	0.10	0.17
B095333	21381	17/10/15	LEONOR D3397 GARANTIDO CIEN-TIE "GRANATE"	GRANAT	0324	EL TELEGRAFO	0.27	0.31	-4.53	0.23	-3.82	0.04	-3.80	0.11						
B095334	21382	30/09/15	ET 59924	59924	61952	EL TELEGRAFO	-0.02	0.29	-0.61	0.20	1.88	0.09	3.09	0.18			0.86	0.23	0.04	0.15
B095335	21384	07/10/15	ET 59924	59924	26136	EL TELEGRAFO	-0.13	0.30	-1.16	0.20	1.89	0.10	2.60	0.19			1.78	0.25	0.07	0.16
B095336	21385	12/10/15	TRES CERRROS 6500 (MAGNIFICO)	MAGNIF	39598	EL TELEGRAFO	-0.69	0.27	-3.15	0.17	0.08	0.03	-4.74	0.13			0.11	0.20	0.00	0.11
B095337	21386	06/10/15	RANCHO BRF 316 LIGHT FOOT TIE (MAGNO)	MAGNO	60951	EL TELEGRAFO	0.50	0.32	2.72	0.20	1.65	0.09	6.88	0.20			0.98	0.25	-0.03	0.18
B095338	21387	27/09/15	RANCHO BRF 316 LIGHT FOOT TIE (MAGNO)	MAGNO	49740	EL TELEGRAFO	-0.22	0.32	0.29	0.21	1.12	0.09	1.77	0.22			1.02	0.27	-0.03	0.19
B095339	21389	01/10/15	LEONOR D3397 GARANTIDO CIEN-TIE "GRANATE"	GRANAT	140	EL TELEGRAFO	0.03	0.33	-3.83	0.23	-1.70	0.05	-5.06	0.17			-0.02	0.23	-0.02	0.14
B095340	21393	30/09/15	EL TELEGRAFO R.P. 165 (DANIELITO)		0348	EL TELEGRAFO	-0.36	0.32	-0.44	0.24	1.51	0.09	0.71	0.22			1.65	0.27	0.01	0.18
B095341	21394	09/10/15	EL TELEGRAFO R.P. 165 (DANIELITO)		48800	EL TELEGRAFO	1.45	0.30	4.43	0.20	2.70	0.07	0.87	0.12						

Percentil 50 DEPNV 0.10 | DEPPD 0.56 | DEPHL 0.01 | DEP 15M 0.59 | DEPI8M 0.71 | DEPCE 0.09 | DEPAOB 0.10 | DEPECS 0.00



HU	RP	F_MJC	NOMBRE PADRE	RP_PAD	RP_LMD	CRADOR	DEPN	PRECPV	DEPD	DEPCE	PRECPB	DEPCE	PRECOB	DEPCOB	PRECEG	PRECEG		
B095342	21398	16/10/15	TRES CERROS 6500 ('MAGNIFICO')	MAGNIF	11706	EL TELEGRAFO	0,00	0,30	-0,05	0,20	0,70	0,04	-3,57	0,16	0,96	0,21	-0,01	0,12
B095343	21399	25/09/15	RANCHO BRF 316 LIGHT FOOT TIE ('MAGNO')	MAGNO	62598	EL TELEGRAFO	1,09	0,31	3,69	0,21	1,42	0,08	4,56	0,21	1,06	0,26	-0,03	0,19
B095344	21461	30/09/15	LEONOR D3397 GARANTIDO CIEN TIE 'GRAMATE'	GRAMAT	T205	EL TELEGRAFO	-0,32	0,33	-1,10	0,23	-3,21	0,05	-5,52	0,18	-0,39	0,23	0,00	0,14
B095345	21464	27/09/15	ET 59924	59924	30092	EL TELEGRAFO	0,55	0,30	0,65	0,20	1,84	0,10	8,24	0,18	1,43	0,24	0,04	0,15
B095346	21465	04/10/15	EL TELEGRAFO R.P. 165 (DANIELITO)	165	42	EL TELEGRAFO	0,47	0,33	-1,54	0,23	-1,51	0,08	1,13	0,15				
B095347	21466	24/10/15	E.T. 70620	70620	354	EL TELEGRAFO	1,14	0,30	4,12	0,21	1,74	0,18	1,74	0,18	1,37	0,25	0,02	0,14
B095348	21467	11/11/15	ET 59924	59924	10270	EL TELEGRAFO	-0,46	0,30	-2,47	0,20	1,86	0,10	5,16	0,11				
B095349	21468	09/11/15	ET 59924	59924	58071	EL TELEGRAFO	0,00	0,30	1,10	0,20	1,92	0,10	6,08	0,11				
B095350	21469	22/10/15	RANCHO BRF 316 LIGHT FOOT TIE ('MAGNO')	MAGNO	46561	EL TELEGRAFO	0,22	0,30	7,74	0,20	1,71	0,07	9,85	0,18	1,10	0,22	-0,04	0,16
B095352	21471	24/10/15	E.T. 70620	70620	95498	EL TELEGRAFO	1,71	0,30	7,61	0,21	-0,28	0,04	6,20	0,19	-1,09	0,25	0,11	0,16
B095354	21473	13/11/15	EL TELEGRAFO R.P. 165 (DANIELITO)	165	61115	EL TELEGRAFO	0,57	0,33	-0,36	0,23	-0,72	0,08	-1,36	0,22	2,55	0,27	-0,01	0,18
B095355	21474	19/10/15	E.T. 70620	70620	95485	EL TELEGRAFO	1,01	0,30	6,29	0,19	-0,63	0,04	4,68	0,17	1,41	0,25	0,02	0,15
B095360	21479	09/11/15	RANCHO BRF 316 LIGHT FOOT TIE ('MAGNO')	MAGNO	125869	EL TELEGRAFO	0,33	0,32	6,28	0,21	1,75	0,09	10,25	0,21	0,61	0,27	0,01	0,19
B095361	21480	06/11/15	RANCHO BRF 316 LIGHT FOOT TIE ('MAGNO')	MAGNO	11720	EL TELEGRAFO	0,52	0,33	6,64	0,25	0,85	0,09	11,66	0,23	0,10	0,26	0,05	0,18
B095363	21482	06/11/15	RANCHO BRF 316 LIGHT FOOT TIE ('MAGNO')	MAGNO	22519	EL TELEGRAFO	0,26	0,32	6,88	0,21	1,61	0,09	10,19	0,20	2,62	0,25	0,09	0,18
B095365	21484	28/10/15	ET 59924	59924	26119	EL TELEGRAFO	-0,27	0,30	0,44	0,20	0,92	0,10	4,62	0,18	-0,61	0,24	0,03	0,16
B095366	21485	18/11/15	E.T. 70620	70620	375	EL TELEGRAFO	0,57	0,31	2,97	0,21	-1,62	0,05	2,68	0,18	-0,12	0,25	-0,05	0,15
B095369	21488	22/10/15	E.T. 70620	70620	95492	EL TELEGRAFO	0,86	0,30	5,94	0,21	-0,39	0,04	2,59	0,19	-0,03	0,25	-0,01	0,16
B095372	21491	04/11/15	EL TELEGRAFO R.P. 165 (DANIELITO)	165	61152	EL TELEGRAFO	-0,33	0,31	-1,06	0,20	-0,61	0,08	-1,24	0,11				
4837	644	31/08/15	CARINYA JACOB	JACOB	95522	EL TELEGRAFO	0,61	0,19	0,91	0,16	2,27	0,06	0,65	0,12				
4838	645	09/09/15	RANCHO BRF 316 LIGHT FOOT TIE ('MAGNO')	MAGNO	95465	EL TELEGRAFO	1,03	0,33	4,97	0,25	1,64	0,08	11,97	0,23	1,77	0,29	0,09	0,21
4839	646	01/10/15	RANCHO 4163 (PRAGMATICO)	PRAGMA	14941	EL TELEGRAFO	1,15	0,30	3,58	0,24	0,06	0,04	0,11	0,21	-0,79	0,27	0,01	0,18
4840	647	01/09/15	RANCHO BRF 316 LIGHT FOOT TIE ('MAGNO')	MAGNO	95489	EL TELEGRAFO	0,53	0,22	4,84	0,19	3,28	0,09	7,20	0,18				
4843	650	25/09/15	RANCHO 4163 (PRAGMATICO)	PRAGMA	95489	EL TELEGRAFO	0,81	0,33	1,85	0,24	-0,43	0,04	-1,09	0,21	0,28	0,27	0,02	0,18
4844	651	01/10/15	RANCHO 4163 (PRAGMATICO)	PRAGMA	302	EL TELEGRAFO	0,79	0,20	2,65	0,17	-1,66	0,05	-0,32	0,15				
4844	651	01/10/15	RANCHO 4163 (PRAGMATICO)	PRAGMA	302	EL TELEGRAFO	1,47	0,33	3,92	0,25	-1,70	0,05	0,59	0,21	0,42	0,27	0,04	0,18
4845	652	25/08/15	RANCHO BRF 316 LIGHT FOOT TIE ('MAGNO')	MAGNO		EL TELEGRAFO	0,53	0,22	4,84	0,19	3,28	0,09	7,20	0,18				
4848	655	20/08/15	RANCHO BRF 316 LIGHT FOOT TIE ('MAGNO')	MAGNO	280	EL TELEGRAFO	0,41	0,21	7,51	0,18	1,34	0,08	11,98	0,17				
4848	655	20/08/15	RANCHO BRF 316 LIGHT FOOT TIE ('MAGNO')	MAGNO	280	EL TELEGRAFO	0,41	0,21	7,51	0,18	1,34	0,08	11,98	0,17				
4849	656	01/10/15	RANCHO BRF 316 LIGHT FOOT TIE ('MAGNO')	MAGNO	95467	EL TELEGRAFO	0,99	0,33	5,50	0,25	0,08	0,08	5,70	0,23	0,03	0,29	0,04	0,21
4851	658	16/09/15	RANCHO 4163 (PRAGMATICO)	PRAGMA	95487	EL TELEGRAFO	1,11	0,33	4,10	0,24	-0,81	0,05	5,80	0,21				
4852	659	02/10/15	RANCHO 4163 (PRAGMATICO)	PRAGMA	14945	EL TELEGRAFO	1,00	0,30	2,64	0,24	0,70	0,05	0,52	0,21	0,67	0,27	0,03	0,18
4853	660	03/09/15	RANCHO BRF 316 LIGHT FOOT TIE ('MAGNO')	MAGNO		EL TELEGRAFO	0,53	0,22	4,84	0,19	3,28	0,09	7,20	0,18				
4854	661	14/09/15	RANCHO BRF 316 LIGHT FOOT TIE ('MAGNO')	MAGNO		EL TELEGRAFO	0,59	0,22	3,69	0,19	-1,67	0,09	5,46	0,18				
4854	661	14/09/15	RANCHO BRF 316 LIGHT FOOT TIE ('MAGNO')	MAGNO	324	EL TELEGRAFO	0,47	0,33	0,48	0,26	-1,30	0,08	4,93	0,18				
4855	662	10/09/15	RANCHO 4163 (PRAGMATICO)	PRAGMA	95517	EL TELEGRAFO	0,94	0,32	2,58	0,22	-0,54	0,04	-0,31	0,20	-0,05	0,26	-0,02	0,17
4858	665	14/09/15	RANCHO 4163 (PRAGMATICO)	PRAGMA	296	EL TELEGRAFO	0,88	0,20	0,22	0,17	-1,46	0,06	0,67	0,14				
4858	665	14/09/15	RANCHO 4163 (PRAGMATICO)	PRAGMA	296	EL TELEGRAFO	0,96	0,33	-1,96	0,24	-1,19	0,05	0,29	0,15				
4865	673	19/09/15	RANCHO BRF 316 LIGHT FOOT TIE ('MAGNO')	MAGNO	08745	EL TELEGRAFO	-0,12	0,34	1,33	0,25	0,35	0,09	2,67	0,24	1,08	0,29	-0,03	0,21
4866	674	25/09/15	RANCHO BRF 316 LIGHT FOOT TIE ('MAGNO')	MAGNO	57436	EL TELEGRAFO	0,09	0,34	5,69	0,25	-0,25	0,10	9,14	0,24	0,10	0,28	0,02	0,20
4867	675	23/09/15	RANCHO BRF 316 LIGHT FOOT TIE ('MAGNO')	MAGNO	84087	EL TELEGRAFO	0,33	0,34	1,63	0,26	1,82	0,09	5,32	0,24	0,49	0,27	-0,04	0,19

Percentil 50 DEPPN 0.10 | DEPPD 0.56 | DEPHL 0.01 | DEP 15M 0.59 | DEP18M 0.71 | DEPECE 0.09 | DEPAOB 0.10 | DEPEGS 0.00




HEU	RP	F_IVC	NOMBRE PADRE	RP_PAD	RP_MAD	GRADOR	DEPNI	PRECPN	DEPPD	PRECOD	DEPHL	PRECHL	DEPIBM	PRECP18	DEPCE	PRECOE	DEPMOB	PRECAOB	DEPEGS	PRECEGS
4868	676	25/09/15	LANCHO BRF 316 LIGHT FOOT I'E ('MAGNO')	MAGNO	49758	EL TELEGRAFO	0.55	0.31	2.00	0.20	1.32	0.08	5.62	0.19			0.00	0.23	0.10	0.17
4869	677	29/09/15	LANCHO BRF 316 LIGHT FOOT I'E ('MAGNO')			EL TELEGRAFO	0.71	0.18	3.87	0.17	-0.42	0.09	6.80	0.16						
4869	677	29/09/15	LANCHO BRF 316 LIGHT FOOT I'E ('MAGNO')	MAGNO	273	EL TELEGRAFO	0.98	0.31	2.58	0.24	-0.26	0.08	5.69	0.22			-0.48	0.27	-0.06	0.20
4871	679	30/09/15	LANCHO BRF 316 LIGHT FOOT I'E ('MAGNO')			EL TELEGRAFO	0.55	0.20	4.18	0.17	1.02	0.11	7.72	0.17						
4871	679	30/09/15	LANCHO BRF 316 LIGHT FOOT I'E ('MAGNO')	MAGNO	2412	EL TELEGRAFO	0.38	0.33	2.55	0.24	1.12	0.10	4.79	0.23			-0.09	0.28	-0.07	0.20
B095390	680	25/08/15	LANCHO BRF 316 LIGHT FOOT I'E ('MAGNO')	MAGNO	340	EL TELEGRAFO	0.76	0.34	4.37	0.26	3.32	0.09	5.83	0.24			-1.24	0.29	-0.01	0.21
4874	682	01/10/15	TRES CERROS 6500 ('MAGNIFICO')	MAGNIF	56843	EL TELEGRAFO	0.40	0.30	1.56	0.18	-1.42	0.05	1.08	0.14			0.55	0.17	-0.01	0.09
4876	684	04/10/15	LANCHO BRF 316 LIGHT FOOT I'E ('MAGNO')	MAGNO	46546	EL TELEGRAFO	0.64	0.29	7.44	0.21	2.08	0.06	7.94	0.20			1.03	0.25	-0.02	0.18
4877	685	27/09/15	LANCHO BRF 316 LIGHT FOOT I'E ('MAGNO')	MAGNO	11685	EL TELEGRAFO	0.88	0.34	7.41	0.24	2.10	0.09	7.45	0.18			0.30	0.17	0.01	0.15
B097135	1503	07/08/15	RINCON GENIO R.P.111	111	0567	EL RINCON	-0.25	0.18	-5.63	0.16	-2.43	0.04	0.20	0.15						
B097136	1505	12/08/15	RINCON GENIO R.P.111	111	0341	EL RINCON	-0.28	0.18	-6.82	0.16	-1.81	0.04	-4.11	0.15						
B097137	1507	07/11/15	RINCON GENIO R.P.111	111	1160	EL RINCON	-0.45	0.25	-2.96	0.16	-2.23	0.04	-1.06	0.14						
B097138	1509	12/11/15	RINCON GENIO R.P.111	111	1149	EL RINCON	-0.28	0.25	-3.68	0.16	-2.05	0.04	-0.81	0.14						
B097141	1512	14/11/15	RINCON RICARDO R.P.124	124	1067	EL RINCON	0.38	0.25	-0.68	0.17	0.47	0.03	-1.31	0.13						
B097144	1516	16/11/15	RINCON RICARDO R.P.124	124	0921	EL RINCON	0.33	0.25	-2.60	0.17	-0.07	0.03	-2.41	0.13						
B097148	1522	24/11/15	RINCON GENIO R.P.111	111	1144	EL RINCON	-0.42	0.25	-4.00	0.16	-1.48	0.04	0.19	0.14						
B097149	1523	25/11/15	RINCON GENIO R.P.111	111	1155	EL RINCON	0.40	0.24	-4.32	0.16	-2.31	0.03	-1.43	0.14						
B097154	1531	01/12/15	RIN. SIWARD R.P. 65	65	0833	EL RINCON	0.29	0.26	-3.44	0.17	-0.19	0.04	-1.20	0.15						
B097156	1532	02/12/15	RIN. SIWARD R.P. 65	65	0850	EL RINCON	-0.06	0.25	-1.54	0.17	-0.98	0.03	1.21	0.15						
B097158	1534	02/12/15	RINCON GENIO R.P.111	111	1148	EL RINCON	-0.26	0.24	2.67	0.16	-0.42	0.03	6.47	0.14						
B097159	1535	03/12/15	RINCON GENIO R.P.111	111	1161	EL RINCON	-0.25	0.24	-5.36	0.16	-2.13	0.03	-5.08	0.14						
B097160	1536	04/12/15	RINCON GENIO R.P.111	111	1177	EL RINCON	0.33	0.24	0.19	0.16	-1.29	0.03	4.78	0.14						
B097161	1537	05/12/15	RINCON GENIO R.P.111	111	1167	EL RINCON	0.45	0.24	-2.30	0.16	-1.72	0.03	-0.65	0.14						
B097162	1538	06/12/15	RINCON GENIO R.P.111	111	46	EL RINCON	0.61	0.28	5.59	0.18	-1.82	0.06	8.18	0.17						
B097163	1539	07/12/15	RIN. SIWARD R.P. 65	65	0732	EL RINCON	0.25	0.26	0.36	0.17	0.60	0.04	0.52	0.15						
4886	170	02/11/15	RINCON RICARDO R.P.124	124	87	EL RINCON	0.29	0.28	2.12	0.19	-0.38	0.04	5.15	0.15						
4887	171	02/11/15	RIN. SIWARD R.P. 65	65	1016	EL RINCON	1.23	0.25	5.37	0.17	0.34	0.03	7.87	0.15						
4889	173	05/11/15	RIN. SIWARD R.P. 65	65	66	EL RINCON	0.30	0.29	0.58	0.20	-1.24	0.05	4.96	0.17						
4890	174	05/11/15	RIN. SIWARD R.P. 65	65	74	EL RINCON	-0.13	0.29	-2.25	0.20	-1.89	0.06	-3.41	0.18						
4891	175	07/11/15	RIN. SIWARD R.P. 65	65	1529	EL RINCON	0.69	0.28	3.58	0.17	-0.19	0.06	5.67	0.16						
4893	177	08/11/15	RIN. SIWARD R.P. 65	65	114	EL RINCON	0.20	0.28	2.06	0.19	-0.27	0.05	7.05	0.17						
4896	181	11/11/15	RIN. SIWARD R.P. 65	65	0017	EL RINCON	0.54	0.29	1.59	0.21	-2.34	0.07	3.31	0.19						
4897	182	11/11/15	RIN. SIWARD R.P. 65			EL RINCON	0.53	0.16	0.23	0.13	-2.12	0.05	1.46	0.11						
4898	183	12/11/15	RINCON RICARDO R.P.124	124	103	EL RINCON	0.53	0.28	-0.48	0.20	-2.10	0.05	-0.61	0.15						
4900	185	19/11/15	RIN. SIWARD R.P. 65	65	32	EL RINCON	-0.18	0.29	-4.01	0.20	-2.70	0.06	-3.00	0.18						
B095391	5303	29/08/15	LANCHO BRF 316 LIGHT FOOT I'E ('MAGNO')	MAGNO	2356	LAMAGNOLIA	0.56	0.34	2.93	0.26	2.59	0.09	4.46	0.18						
B095392	5304	29/08/15	LANCHO BRF 316 LIGHT FOOT I'E ('MAGNO')	MAGNO	2334	LAMAGNOLIA	-0.57	0.33	2.03	0.25	3.12	0.09	7.84	0.23						
B095394	5306	02/09/15	LANCHO BRF 316 LIGHT FOOT I'E ('MAGNO')	MAGNO	2480	LAMAGNOLIA	0.01	0.33	7.91	0.25	2.94	0.09	14.38	0.23			1.31	0.27	0.01	0.19
B095395	5307	02/09/15	LANCHO BRF 316 LIGHT FOOT I'E ('MAGNO')	MAGNO	2406	LAMAGNOLIA	0.43	0.33	4.63	0.26	2.28	0.09	6.66	0.23			-0.13	0.28	0.00	0.20
B095398	5310	04/09/15	LANCHO BRF 316 LIGHT FOOT I'E ('MAGNO')	MAGNO	2496	LAMAGNOLIA	0.62	0.32	5.76	0.26	2.65	0.09	8.73	0.23						
B095400	5312	05/09/15	LANCHO BRF 316 LIGHT FOOT I'E ('MAGNO')	MAGNO	2348	LAMAGNOLIA	1.47	0.34	6.31	0.25	1.14	0.09	6.97	0.23			0.25	0.27	-0.05	0.20

Percentil 50 DEPPN 0.10 | DEPPD 0.56 | DEPHL 0.01 | DEP 15M 0.59 | DEPI8M 0.71 | DEPE 0.09 | DEPA0B 0.10 | DEPEGS 0.00



HBU	RP	F_MVC	NOMBRE PADRE	RP_PAD	RP_LMD	CRADOR	DEPNV	PRECPV	DEPPD	PRECPD	DEPHL	PRECHL	DEP18M	PRECP18	DEPCE	PRECE	DEPJOB	PRECAJOB	DEPEGS	PRECEGS
B095402	5314	07/09/15	RANCHO BRF 316 LIGHT FOOT TIE ('MAGNO')	MAGNO	2367	LA MAGNOLIA	0,07	0,33	8,05	0,25	3,21	0,09	10,21	0,23			2,22	0,27	0,05	0,20
B095403	5315	08/09/15	RANCHO BRF 316 LIGHT FOOT TIE ('MAGNO')	MAGNO	2413	LA MAGNOLIA	1,81	0,33	8,71	0,25	2,90	0,09	12,72	0,23			1,03	0,27	0,00	0,20
B095405	5317	11/09/15	BUENA UNION 2102	2102	2519	LA MAGNOLIA	0,90	0,30	7,72	0,20	0,60	0,06	10,23	0,18			0,64	0,22	0,07	0,13
B095406	5318	16/09/15	LAS BALAS 100	C1EN	9508	LA MAGNOLIA	0,25	0,31	-0,80	0,21	2,37	0,10	4,14	0,18			-2,52	0,21	-0,10	0,13
B095410	5322	18/09/15	BUENA UNION 2102	2102	2434	LA MAGNOLIA	-0,03	0,31	6,93	0,22	-0,61	0,06	8,16	0,19			0,95	0,24	0,06	0,15
B095412	5324	19/09/15	RANCHO BRF 316 LIGHT FOOT TIE ('MAGNO')	MAGNO	1438	LA MAGNOLIA	-0,96	0,34	0,89	0,26	2,41	0,10	3,38	0,22						
B095421	5333	25/09/15	RANCHO BRF 316 LIGHT FOOT TIE ('MAGNO')	MAGNO	8424	LA MAGNOLIA	0,83	0,34	5,07	0,25	1,39	0,10	7,81	0,17						
B095423	5335	25/09/15	LAS BALAS 100	C1EN	1504	LA MAGNOLIA	-0,83	0,31	-0,70	0,22	-0,51	0,09	0,19	0,19			-1,45	0,23	-0,11	0,14
B095424	5336	28/09/15	BUENA UNION 2102	2102	2350	LA MAGNOLIA	1,04	0,30	5,90	0,22	-0,82	0,06	8,08	0,19			1,87	0,24	0,06	0,15
B095425	5337	28/09/15	BUENA UNION 2102	2102	2355	LA MAGNOLIA	0,62	0,31	6,21	0,22	1,16	0,06	8,65	0,18			0,62	0,22	0,00	0,13
B095426	5338	28/09/15	BERACHI 1139 - TRAZAB 8596	1139	1458	LA MAGNOLIA	0,52	0,32	-0,86	0,22	0,20	0,06	-0,23	0,12						
B095428	5342	01/10/15	EL TELEGRAFO 11027	1027	0348	LA MAGNOLIA	-1,76	0,33	-4,55	0,24	1,34	0,10	-3,17	0,20						
B095429	5343	02/10/15	EL TELEGRAFO 11027	1027	5311	LA MAGNOLIA	-1,96	0,33	-6,01	0,24	0,40	0,11	-8,00	0,22						
B095430	5345	02/10/15	BUENA UNION 2102	2102	2358	LA MAGNOLIA	0,07	0,31	8,42	0,22	-0,34	0,05	7,02	0,19						
B095432	5347	03/10/15	EL TELEGRAFO 11027	1027	7393	LA MAGNOLIA	-1,30	0,33	-6,09	0,25	2,68	0,12	-3,58	0,21						
B095433	5346	03/10/15	LAS BALAS 100	C1EN	0441	LA MAGNOLIA	-0,32	0,32	1,54	0,22	-1,04	0,10	-0,81	0,19						
B095438	5355	08/10/15	EL TELEGRAFO 11027	1027	0452	LA MAGNOLIA	-0,88	0,33	-2,64	0,24	0,60	0,10	-1,95	0,20						
B095439	5358	10/10/15	EL TELEGRAFO 11027	1027	0502	LA MAGNOLIA	-1,83	0,32	-2,76	0,23	1,72	0,10	-1,64	0,19						
B095441	5361	12/10/15	BUENA UNION 2163	2163	6310	LA MAGNOLIA	-0,14	0,32	4,78	0,23	2,19	0,07	2,82	0,19						
B095443	5364	12/10/15	BUENA UNION 2102	2102	2396	LA MAGNOLIA	1,22	0,31	11,85	0,22	1,49	0,06	13,97	0,18						
B095444	5365	13/10/15	BUENA UNION 2067	2067	2326	LA MAGNOLIA	1,21	0,32	3,90	0,23	0,60	0,06	6,20	0,18						
B095446	5368	13/10/15	EL TELEGRAFO 11027	1027	0427	LA MAGNOLIA	-2,31	0,33	-5,12	0,24	-0,19	0,10	-4,63	0,19						
B095447	5369	13/10/15	BERACHI 1139 - TRAZAB 8596	1139	0430	LA MAGNOLIA	0,32	0,31	-1,14	0,22	-0,95	0,07	-0,42	0,17						
B095452	5374	14/10/15	BERACHI 1139 - TRAZAB 8596	1139	1450	LA MAGNOLIA	1,54	0,32	3,54	0,23	-0,93	0,07	5,80	0,18						
B095453	5375	16/10/15	BUENA UNION 2163	2163	6462	LA MAGNOLIA	-0,60	0,33	1,75	0,24	2,16	0,08	2,21	0,19						
B095456	5379	17/10/15	BERACHI 1139 - TRAZAB 8596	1139	7490	LA MAGNOLIA	1,90	0,32	3,66	0,23	-0,80	0,08	1,56	0,18						
B095458	5381	18/10/15	BUENA UNION 2102	2102	2477	LA MAGNOLIA	1,02	0,31	9,48	0,22	0,46	0,05	8,62	0,17						
B095461	5384	18/10/15	BERACHI 1139 - TRAZAB 8596	1139	9368	LA MAGNOLIA	2,80	0,32	2,33	0,22	-0,08	0,07	0,83	0,16						
B095462	5385	19/10/15	EL TELEGRAFO 11027	1027	8329	LA MAGNOLIA	-0,93	0,33	-4,10	0,24	1,04	0,11	-6,53	0,19						
B095463	5388	20/10/15	BUENA UNION 2163	2163	6388	LA MAGNOLIA	0,46	0,33	0,59	0,22	3,22	0,08	3,65	0,13						
B095465	5390	21/10/15	BUENA UNION 2163	2163	8389	LA MAGNOLIA	-1,32	0,33	2,31	0,24	3,13	0,08	6,92	0,19						
B095466	5392	21/10/15	EL TELEGRAFO 11027	1027	7481	LA MAGNOLIA	-1,15	0,33	-2,88	0,25	1,83	0,11	-1,07	0,21						
B095467	5395	23/10/15	BUENA UNION 2102	2102	2362	LA MAGNOLIA	0,22	0,31	8,01	0,22	-0,32	0,06	6,40	0,19						
B095470	5396	26/10/15	BUENA UNION 2067	2067	2316	LA MAGNOLIA	1,51	0,32	7,45	0,23	1,56	0,07	7,28	0,19						
B095471	5400	26/10/15	BERACHI 1139 - TRAZAB 8596	1139	9359	LA MAGNOLIA	2,54	0,32	0,73	0,23	1,13	0,08	2,36	0,19						
B095473	5404	27/10/15	BUENA UNION 2067	2067	2446	LA MAGNOLIA	1,27	0,31	3,50	0,21	1,38	0,05	2,65	0,17						
B095474	5405	29/10/15	BUENA UNION 2102	2102	2325	LA MAGNOLIA	0,18	0,31	6,22	0,22	1,02	0,06	10,52	0,18						
B095475	5406	29/10/15	BUENA UNION 2067	2067	2370	LA MAGNOLIA	0,59	0,32	2,69	0,23	1,29	0,07	2,19	0,16						
B095478	5409	30/10/15	EL TELEGRAFO 11027	1027	0437	LA MAGNOLIA	-1,75	0,33	-0,81	0,24	1,22	0,10	-1,26	0,21						
B095483	5415	01/11/15	EL TELEGRAFO 11027	1027	0478	LA MAGNOLIA	-1,59	0,33	-4,98	0,24	1,74	0,11	-2,00	0,20						
B095488	5421	02/11/15	EL TELEGRAFO 11027	1027	4489	LA MAGNOLIA	-0,77	0,33	-0,15	0,25	0,66	0,11	-0,73	0,18						

Percentil 50 DEPPN 0.10 | DEPPD 0.56 | DEPHL 0.01 | DEP 15M 0.59 | DEP18M 0.71 | DEPE 0.09 | DEPA08 0.10 | DEPEGS 0.00



HEU	RP	F_IVC	NOMBRE PADRE	RP_PAD	RP_MAD	GRADOR	DEPNI	PRECPN	DEPPD	PRECPD	DEPHL	PRECHL	DEPI8M	PRECP18	DEPCE	PRELCE	DEPMOB	PRECAOB	DEPEGS	PRECEGS
B095490	5423	04/11/15	BUENA UNION 2067	2067	2447	LA MAGNOLIA	3,00	0,32	8,62	0,23	2,01	0,06	12,69	0,19						
B095491	5424	04/11/15	EL TELEGRAFO 11027	1027	9444	LA MAGNOLIA	-0,70	0,33	-0,19	0,24	1,41	0,10	-0,32	0,20						
B095495	5432	04/11/15	EL TELEGRAFO 11027	1027	1426	LA MAGNOLIA	-1,54	0,32	0,44	0,24	0,32	0,10	6,30	0,21						
B095497	5438	08/11/15	BUENA UNION 2163	2163	1453	LA MAGNOLIA	-0,11	0,32	4,70	0,23	2,41	0,06	6,42	0,19						
B095499	5440	09/11/15	BUENA UNION 2163	2163	0495	LA MAGNOLIA	-1,91	0,33	2,95	0,24	0,29	0,08	2,86	0,19						
B095501	5444	11/11/15	BERACHI 1139 - TRAZAB 8596	1139	1346	LA MAGNOLIA	2,01	0,19	1,81	0,16	-3,06	0,07	2,87	0,13						
B095502	5448	14/11/15	BUENA UNION 2067	2067	2398	LA MAGNOLIA	0,58	0,32	1,45	0,23	0,49	0,06	2,54	0,12						
B095503	5450	15/11/15	BUENA UNION 2102	2102	2505	LA MAGNOLIA	1,14	0,31	7,21	0,23	-0,63	0,07	6,49	0,18						
B095505	5453	21/11/15	BUENA UNION 2163	2163	0493	LA MAGNOLIA	-2,35	0,32	-0,54	0,23	-0,51	0,07	-0,63	0,19						
B095506	5455	21/11/15	BUENA UNION 2067	2067	2309	LA MAGNOLIA	2,65	0,32	6,48	0,23	0,44	0,06	5,64	0,19						
B095507	5457	23/11/15	LA MAGNOLIA 1342 - TRAZAB 8710	1342	1364	LA MAGNOLIA	-0,23	0,32	-0,18	0,22	0,69	0,07	2,36	0,16						
B095509	5459	23/11/15	BUENA UNION 2163	2163	0431	LA MAGNOLIA	-0,55	0,32	1,71	0,23	1,34	0,07	0,35	0,18						
B095510	5461	24/11/15	LA MAGNOLIA 1342 - TRAZAB 8710	1342	8516	LA MAGNOLIA	2,64	0,32	11,45	0,21	1,26	0,08	8,86	0,16						
B095513	5464	27/11/15	BUENA UNION 2163	2163	1511	LA MAGNOLIA	0,04	0,32	3,52	0,23	2,92	0,07	4,14	0,17						
B095515	5467	29/11/15	LA MAGNOLIA 1342 - TRAZAB 8710	1342	8482	LA MAGNOLIA	-0,15	0,19	4,31	0,22	1,05	0,08	2,41	0,18						
B095517	5470	05/12/15	LA MAGNOLIA 1342 - TRAZAB 8710	1342	8477	LA MAGNOLIA	-0,04	0,19	0,24	0,15	-0,17	0,09	3,11	0,11						
B095518	5471	08/12/15	LA MAGNOLIA 1342 - TRAZAB 8710	1342	8453	LA MAGNOLIA	0,99	0,19	2,31	0,15	0,52	0,09	3,64	0,11						
B095519	5472	22/12/15	BUENA UNION 2102	2102	2382	LA MAGNOLIA	0,47	0,18	6,31	0,14	-0,10	0,06	8,54	0,13						
B095532	492	08/09/15	VICTORIO 41 (LA VICTORIA 'ISIDORO')	ISIDOR	179	LOS PAREDOES	-0,56	0,24	3,10	0,23	-2,21	0,11	7,16	0,20	0,47	0,22	0,03	0,03	0,13	0,12
B095533	493	10/09/15	LA VICTORIA 1777	1777	48	LOS PAREDOES	-0,77	0,24	-5,79	0,19	0,84	0,07	-2,98	0,16	0,19	0,20	-0,08	0,20	-0,12	0,12
B095537	497	18/08/15	VICTORIO 41 (LA VICTORIA 'ISIDORO')	ISIDOR	1208	LOS PAREDOES	-0,19	0,23	2,54	0,20	-1,82	0,09	6,29	0,10						
B095538	498	20/09/15	LA VICTORIA 1777	1777	0261	LOS PAREDOES	-1,32	0,24	-2,36	0,18	3,10	0,07	-0,29	0,16	-0,11	0,17	-0,08	0,20	-0,12	0,12
B095540	500	26/09/15	LA VICTORIA 1941	1941	217	LOS PAREDOES	-0,19	0,27	4,15	0,19	0,48	0,08	3,94	0,17	-0,29	0,19	1,72	0,20	0,00	0,12
B095545	505	29/09/15	VICTORIO 41 (LA VICTORIA 'ISIDORO')	ISIDOR	263	LOS PAREDOES	-0,40	0,23	7,17	0,20	0,54	0,11	7,96	0,10						
B095546	506	30/09/15	LA VICTORIA 1777	1777	64	LOS PAREDOES	-0,53	0,25	-3,95	0,20	0,10	0,07	-2,49	0,17	0,75	0,17	0,83	0,20	-0,07	0,12
B095551	511	13/10/15	LA VICTORIA 1777	1777	66	LOS PAREDOES	-0,37	0,24	-7,54	0,20	1,17	0,07	-4,37	0,17	-0,01	0,17	-0,12	0,19	-0,06	0,11
B095552	512	14/10/15	LA VICTORIA 1941	1941	41	LOS PAREDOES	-0,20	0,26	1,76	0,19	1,51	0,09	-0,84	0,17	0,05	0,19	0,90	0,20	0,04	0,12
B095554	514	15/10/15	L.V. 2487	2487	1216	LOS PAREDOES	1,14	0,24	-1,86	0,16	-0,90	0,02	-3,68	0,13	-0,09	0,17	-1,33	0,17	-0,01	0,09
B095555	515	15/10/15	LA VICTORIA 1777	1777	254	LOS PAREDOES	-0,51	0,23	1,05	0,18	2,40	0,06	2,48	0,15	0,62	0,16	1,07	0,20	-0,03	0,12
B095556	516	16/10/15	LA VICTORIA 1777	1777	81	LOS PAREDOES	0,21	0,25	1,15	0,20	1,30	0,07	0,45	0,17	0,38	0,17	-1,01	0,19	0,07	0,11
B095557	517	17/10/15	L.V. 2487	2487	326	LOS PAREDOES	1,40	0,24	4,34	0,18	-0,30	0,03	6,10	0,15	-0,01	0,17	-0,01	0,18	0,00	0,10
B095558	518	18/10/15	LA VICTORIA 1777	1777	218	LOS PAREDOES	0,57	0,25	1,45	0,18	2,40	0,07	-0,31	0,15	-0,31	0,16	0,48	0,19	-0,07	0,11
B095564	524	23/10/15	LA VICTORIA 1777	1777	247	LOS PAREDOES	0,21	0,24	0,76	0,18	1,98	0,06	0,09	0,08	-0,04	0,16	0,22	0,09	-0,03	0,06
B095567	527	28/10/15	L.V. 2487	2487	193	LOS PAREDOES	1,04	0,24	-3,02	0,17	-1,79	0,03	-1,77	0,07						
B095568	528	01/11/15	L.V. 2487	2487	308	LOS PAREDOES	0,77	0,10	-0,39	0,11	-0,24	0,02	1,95	0,08						
B095570	530	03/11/15	L.V. 2487	2487	1205	LOS PAREDOES	1,20	0,24	3,35	0,16	-0,17	0,02	2,23	0,13	0,06	0,17	-1,24	0,17	0,00	0,09
B095571	531	03/11/15	L.V. 2487	2487	1203	LOS PAREDOES	1,04	0,24	3,53	0,16	-0,18	0,02	4,43	0,13	0,19	0,17	-0,46	0,17	0,09	0,09
B095574	534	06/11/15	LA VICTORIA 1777	1777	154	LOS PAREDOES	0,26	0,23	-1,53	0,19	1,03	0,05	-2,18	0,15	0,31	0,16	0,09	0,19	-0,04	0,11
B095576	536	07/11/15	L.V. 2487	2487	330	LOS PAREDOES	1,49	0,24	2,57	0,18	-0,71	0,03	5,10	0,15	0,99	0,17	1,10	0,17	0,01	0,10
B095578	538	09/11/15	LA VICTORIA 1941	1941	169	LOS PAREDOES	0,68	0,25	2,48	0,20	2,16	0,08	4,01	0,17	0,94	0,18	0,53	0,21	0,02	0,12
B095582	542	22/11/15	LA VICTORIA 1777	1777	312	LOS PAREDOES	0,07	0,15	-2,41	0,21	0,33	0,06	-2,10	0,18	0,39	0,17	-1,25	0,22	0,04	0,14

Percentil 50 DEPPN 0.10 | DEPPD 0.56 | DEPHL 0.01 | DEP 15M 0.59 | DEP18M 0.71 | DEPE 0.09 | DEPAOB 0.10 | DEPEGS 0.00



Para más información dirigirse a:


Sociedad de Criadores de Braford y Cebú del Uruguay

Avda. Uruguay 864
11100, Montevideo
Tel.: 2902 0484
Fax: 2902 0489
E-mail: braford@adinet.com.uy
www.braford.com.uy

Instituto Nacional de Investigación Agropecuaria (INIA)

Las Brujas: Ruta 48. km 10. Rincón del Colorado. Tel. 2367 7641 int. 1768
E-mail: oravagnolo@inia.org.uy

La Estanzuela: Ruta 50 km 11, Colonia. Tel. 4574 8000 int. 1487
E-mail: mlema@inia.org.uy




Título: Evaluación Genética Poblacional de la raza Braford del Uruguay. Catálogo 2017
Setiembre 2017, INIA
Dep. Legal N°:
ISBN: 978-9974-38-382-1
ISSN: 1688-9274

Impreso en: Impresora Salto
Amorim 150, Salto - Uruguay



Instituto Nacional de Investigación Agropecuaria
U R U G U A Y



INIA Dirección Nacional
www.inia.uy
Andes 1365 P. 12, 11100 - Montevideo
Tel.: +598 2902 0550 / Fax: +598 2902 3633