


**EVALUACIÓN GENÉTICA
POBLACIONAL DE LA RAZA
BRAFORD DEL URUGUAY**

**AÑO
2016**




Instituto Nacional de Investigación Agropecuaria
URUGUAY





EVALUACIÓN GENÉTICA POBLACIONAL BRAFORD DEL URUGUAY


Catálogo de Padres y Toritos 2016



Instituto Nacional de Investigación Agropecuaria
U R U G U A Y



Agosto - 2016



Instituto Nacional de Investigación Agropecuaria

Integración de la Junta Directiva

Ing. Agr., MSc., PhD. Álvaro Roel - Presidente
D.M.T.V., PhD. José Luis Repetto - Vicepresidente



Ing. Agr. Jorge Peñagaricano
Ing. Agr. Diego Payssé Salgado



Ing. Agr. Pablo Gorriti
Ing. Agr. Alberto Bozzo





Sociedad de Criadores Braford y Cebú del Uruguay

Autoridades ejercicio 2015

CARGO		NOMBRE
COMISIÓN DIRECTIVA	Presidente	Ing. Agr. Guzmán Vergara Larrechea
	Vicepresidente	Sr. Diego Otegui
	Secretario	Ing. Agr. Salvador Pi
	Tesorero	Tec. Agr. Martín Gil
	Vocales	Ing. Agr. Martin Weissman Sr. José Manuel Cassarino Ing. Agr. Julio Etchegoimberry
	Suplentes	Ing. Agr. Gustavo Listello Sr. Antonio Aguerre Sr. Ignacio Mattos Sr. Augusto Amonte Sr. Lucas La Cava Sr. Juan Basso Sr. Ignacio Galarraga
COMISIÓN TÉCNICA	Titulares	Dr. Michel Despaux Dr. José Ignacio Galarraga Ing. Agr. Gustavo Brito Lic. Yoel Stolovas Ing. Agr. Oscar Pittaluga Dr. Juan Martin Gamarra
COM. ASESORA	Titulares	Dr. Ricardo Mattos Moglia Dr. José I. Galarraga Ing. Agr. Walter Vera

Responsables Técnicos del Catálogo de Padres y Productores de la Evaluación Genética Poblacional de la Raza Braford en Uruguay

Responsables Técnicos de la Evaluación Genética

Ing. Agr. PhD. Olga Ravagnolo (INIA)

Ing. Agr. Dr. Mario Lema (INIA)

Ing. Agr. PhD. Ignacio Aguilar (INIA)

Responsable de Servicios de Reproductores - INIA

Sr. Ariel Calistro

Téc. Agrop. Ismar Gonzalez

Cabañas Participantes en la Evaluación Genética Poblacional

ALTO GRANDE

BERACHI

LA VICTORIA S.G.

S^{TA}. MARIA DE LA BUENA UNION

DON CONRADO

EL TELEGRAFO

EL RINCON

LA MAGNOLIA

CASCO PATRICIO

SAN MARCOS

SARANDI

LOS PAREDONES

LA PERDIZ

EL SAUCE

ILLESCAS

LA MAGDALENA

EL BAMBU

BASSO, JUAN GABRIEL

RICOR S.A

SARASOLA DE ROSPIDE, ADELA

S^{TA}. MARIA DE LA BUENA UNION

OLASO IGOA, MARIA DEL ROSARIO

EL TELEGRAFO SRL

EL RINCON

INIA TACUAREMBO

UNION AGRICULTURE GROUP S.A

S^{TA}. MARIA DE LA TRINIDAD S.A

ESTANCIA SARANDI S.C.

RICARDO MATTOS MOGLIA

CASSARINO

MARTIN UMPIERREZ

LA CAVA HNOS. S.G.

LOS TORDOS S. en C.

EL BAMBU SRL

I - Introducción

Este es el cuarto catálogo publicado de padre y toritos de la raza Braford, presentando los resultados de la **Evaluación Genética Poblacional de la Raza Braford del Uruguay**.

En el año 1997 la Sociedad de Criadores de Braford y Cebú del Uruguay, asesorada por técnicos del Instituto Nacional de Investigación Agropecuaria (INIA), decide comenzar a registrar datos y a diseñar un esquema de conexiones entre las cabañas interesadas en participar en una Evaluación Genética Poblacional.

Esta evaluación poblacional genera para las principales características de interés económico estimaciones de **Diferencias Esperadas en la Progenie (DEP)** para todos los animales de la población. Esto no sólo permitirá la evaluación de los padres utilizados, sino también de todas las progenies machos y hembras, constituyéndose en una herramienta fundamental para la selección de los animales, de forma segura, eficaz, rápida y por sobre todo, dirigida a la meta propuesta de aumentar el beneficio económico de productores y cabañeros de la raza.

Las DEP presentadas en este Catálogo se obtuvieron a partir de la evaluación conjunta de la información generada en las cabañas participantes de la mencionada evaluación genética poblacional.

Las DEP presentadas en este Catálogo se obtuvieron a partir de la evaluación conjunta de la información generada en las cabañas participantes de la mencionada evaluación genética poblacional.

CABAÑA	FIRMA	CODIGO
ALTO GRANDE	BASSO, JUAN GABRIEL	E505
BERACHI	RICOR S.A.	E268
LA VICTORIA S.G.	SARASOLA DE ROSPIDE, ADELA	E416
STA. MARIA DE LA BUENA UNION	STA. MARIA DE LA BUENA UNION	F121
DON CONRADO	OLASO IGOA, MARIA DEL ROSARIO	I354
EL TELEGRAFO	EL TELEGRAFO SRL.	Q377
EL RINCON	EL RINCON	Q380
LA MAGNOLIA	INIA TACUAREMBO	R001
CASCO PATRICIO	UNION AGRICULTURE GROUP S.A.	B306
SAN MARCOS	STA. MARIA DE LA TRINIDAD S.A.	N001
SARANDI	ESTANCIA SARANDI S.C.	P122
LOS PAREDONES	RICARDO MATTOS MOGLIA	R057
LA PERDIZ	CASSARINO BASSO, JOSE ALVARO	K226
EL SAUCE	MARTIN UMPIERREZ	Q003
ILLESCAS	LA CAVA HNOS. S.G.	Q002
LA MAGDALENA	LOS TORDOS S. en C.	H225
EL BAMBU	EL BAMBU SRL.	N002

II - Evaluación Genética Poblacional

II.1. Diferencia Esperada en la Progenie (DEP)

La DEP (o EPD) es la **diferencia que se espera observar en el promedio de los hijos de un animal evaluado, en relación al promedio poblacional**. Estas comparaciones se realizan sobre igual ambiente; dado que los modelos estadísticos utilizados permiten aislar el efecto ambiental a través de la formación de grupos de animales contemporáneos, año, sexo, fecha de destete y establecimiento criador. La genealogía de los animales y las posibilidades de compartir de forma directa e indirecta animales con grados de parentesco variables entre cabañas y años, permite realizar comparaciones **entre animales** producidos en **distintas cabañas en años diferentes**. Entonces, la DEP es la predicción del comportamiento genético de los animales en relación a la población evaluada. Por ejemplo, si un toro tiene una DEP para peso al destete de +5 kg, producirá progenies 10 kg más pesados en promedio que aquellas de un toro con una DEP de -5 kg ($-5+5= 10$).

Estimación de las DEP

La información se procesó de la siguiente manera:

- Se ajustaron las características por aquellos factores no genéticos disponibles en todas las cabañas: edad del animal a la medición, edad de la madre, efecto del grupo racial de la madre y el padre, así como el efecto del grupo contemporáneo.
- Se tomó en cuenta la heredabilidad de cada una de las características a analizar, así como las correlaciones genéticas entre las mismas, de acuerdo a estimación de parámetros nacionales para la raza.
- Se tomó en cuenta las relaciones de parentesco registradas a la fecha.
- Se aplicaron modelos de análisis multcarácter, utilizando el método "BLUP" que permite la estimación de las diferencias esperadas en la progenie (DEP) para cada característica, haciendo uso de toda la información disponible de genealogías y producción.

Información utilizada.

Para la obtención de los DEP se utilizaron 11800 registros para peso al nacer, 17029 para peso al destete, 8132 para peso a los 15 meses y 7478 registros para peso a los 18 meses, provenientes de 17027 animales, 8591 hembras y 8436 machos.

Se utiliza la información de todos los tipos raciales pero solo se publica información de animales 3/8 hijos de padre y madre 3/8.

II.2. Percentiles

Para tener una mejor idea sobre la ubicación de un animal para una determinada característica en la población estudiada, se presenta la tabla de percentiles. Los valores de los límites de cada percentil permiten ubicar la posición de un determinado animal en la población. Por ejemplo, si un animal tiene un DEP de 6,2 kg para peso a los 18 meses, se encuentra en el 5% superior respecto a la población. Debe observarse que los valores de peso al nacimiento se encuentran invertidos, es decir el valor del percentil del **5% superior es de -1,53 kg**.

Tabla de Percentiles, en base a DEP de toda la población Braford evaluada en el presente año (n= 16100 animales).

Percentil (%)	Peso al nacer	Peso al destete	Habilidad lechera	Peso a los 15 meses	Peso a los 18 meses	Circunferencia escrotal	Área de ojo de bife	Espesor grasa subcutánea
5%	-1,53	6,13	2,56	5,97	7,64	0,93	1,91	0,13
10%	-1,13	4,87	1,95	4,66	6,02	0,72	1,53	0,09
20%	-0,68	3,42	1,22	3,15	4,05	0,48	1,02	0,05
30%	-0,39	2,36	0,73	2,14	2,63	0,31	0,66	0,03
40%	-0,15	1,45	0,35	1,28	1,58	0,16	0,37	0,01
50%	0,07	0,60	0,01	0,46	0,56	0,08	0,11	0,00
60%	0,29	-0,28	-0,33	-0,32	-0,45	-0,06	-0,14	-0,02
70%	0,53	-1,20	-0,74	-1,11	-1,45	-0,22	-0,40	-0,03
80%	0,81	-2,30	-1,25	-2,13	-2,66	-0,37	-0,70	-0,05
90%	1,22	-3,91	-2,08	-3,59	-4,46	-0,62	-1,17	-0,08
95%	1,56	-5,16	-2,74	-4,76	-5,95	-0,87	-1,49	-0,10

II.3. Precisión

La confiabilidad de los resultados depende de la cantidad de información disponible para realizar la evaluación de cada animal. La precisión es una medida del grado de confiabilidad de las predicciones de valor genético o DEP, reflejando la correlación entre el verdadero valor genético de un animal y su predicción. La precisión depende de la heredabilidad, de las correlaciones genéticas entre las características evaluadas, del número de registros de cada animal y de los parientes utilizados en la evaluación.

Puede tomar valores entre 0 y 0,99. Valores altos reflejan una buena predicción, mientras que valores bajos reflejan una mala predicción.

Por ejemplo, un valor ubicado mayor a 0,60 significa que se trata de un padre probado para una característica y que puede ser usado con mayor confiabilidad; por otra parte, un animal con una confiabilidad inferior a 0,30 y buenas DEP es un animal muy promisorio que debe ser utilizado con cautela en la población de la cabaña.

III - Información Presentada

TOROS PADRES

Se presenta la información de padres con DEP para peso al destete con por lo menos cinco hijos evaluados para peso al destete. Para la presente evaluación se publica información de **324 toros, 109 extranjeros y 215 nacionales**.

Información del toro

Los toros son listados por origen (nacional e importado) y dentro de estos por cabaña y registro particular. Dentro de cada cabaña se encuentran ordenados en forma creciente por RP.

Para los toros de los que se dispone se publica la fecha de nacimiento, el nombre, criador y propietario así como el número de hijos con los que fue evaluado.

REGISTRO	HBU	HIJOS	F_NAC	NOMBRE	HBU_PAD	CRIADOR	DEPPN	PRECPN	DEPPD	PRECPD
2P	PS000048	424	06/08/07	RANCHO BRF 316 LIGHT FOOT T/E ("MAGNO")	DT000127	ARGENTINA	0,67	0,79	7,45	0,76


REGISTRO	HBU	DPHL	PRECHL	DEPP18	PRECP18	DEPCE	PRECCE	DEPAOB	PRECAOB	DEPEGS	PRECEGS
2P	PS000048	1,52	0,04	12,88	0,58	0,76	0,48	0,90	0,62	-0,03	0,51

TORITOS

Se presenta la información de los toritos que aún no han sido padres, nacidos durante los años 2013 y 2014. Para la presente evaluación se publica información de 721 toritos nacidos en el 2013 y 695 toritos nacidos en el 2014. Los toritos están ordenados por cabaña y por RP dentro de año de nacimiento.

HBU	RP	FECHANAC.	NOMBRE_PADRE	RP_PAD	RP_MAD	CRIADOR	DEPPN	PRECPN	DEPPD	PRECPD	DEPHL	PRECHL	DEP18M	PRECP18
B072754	1503	07/09/13	MARCAOJOA867 ("CORCHITO")	CORCHI	6590	BERACHI	0,38	0,28	1,46	0,20	-2,12	0,06	-4,44	0,17

HBU	RP	DEPCE	PRECCE	DEPAOB	PRECAOB	DEPEGS	PRECEGS
B072754	1503	-0,68	0,20	0,28	0,22	0,08	0,14



DESCRIPCIÓN DE LA INFORMACIÓN PRESENTADA

Raza

Se refiere al tipo racial del animal. **2N** es Braford definitivo inscripto en ARU, **2P** es Braford provisorio inscripto en ARU y **3P** es Braford provisorio no inscripto en ARU.

HBU

En caso de animales **2N** y **2P** se presenta el HBU del animal otorgado por la Asociación Rural del Uruguay. En caso de los animales **3P** (es decir que no tienen HBU), se presenta una numeración única interna a los efectos de diferenciar los animales. Esta comienza siempre con las letras BR.

RP

Registro particular del animal en la cabaña.

Fecha Nac.

Fecha de nacimiento del animal.

Nombre Padre

Nombre del padre. Si está inscripto en ARU, el nombre registrado en dicha institución.

RP Padre

Registro particular del padre.

RP Madre

Registro particular de la madre.

Criador

Cabaña donde nació el animal o país de origen en caso de animales importados.

Peso al nacer (DEP PN)

El peso al nacer es un indicador indirecto de la facilidad al parto. Valores muy altos de DEP al nacer se asocian generalmente a distocias u otras dificultades al parto. En el ejemplo, la progenie del toro A será 1,00 kg más pesada que la progenie de un toro B con DEP al nacer de -0,33
 $(0,67 - (-0,33)) = 1,00 \text{ kg}$.

Peso al destete (DEP PD)

El DEP para peso al destete refleja la habilidad de crecimiento predestete. Los terneros del padre del ejemplo serán promedialmente 4,0 kg más pesados a los 205 días de edad que la descendencia de un padre con DEP destete de 3,45 kg $(7,45 - 3,45 = 4,0 \text{ kg})$, debido sólo a diferencias genéticas.

Crecimiento posdestete (DEP 18M)

Los DEP para Peso a los 18 meses refleja la habilidad de crecimiento posdestete de la descendencia. En el ejemplo el DEP de 12,88 kg para peso a los 18 meses nos indica que la descendencia del toro será 8,00 kg más pesada que la descendencia de un toro con DEP 18M de 4,88 kg. ($12,88 - 4,88 = 8,00$ kg.).

Habilidad Lechera (DEP HL)

La habilidad materna de las hijas de un toro se expresa en kilos de ternero al destete. Este valor predice la diferencia en peso al destete de la progenie de las hijas del toro en cuestión, debido a la diferencia en producción de leche de esas madres. En el caso del ejemplo las hijas del toro producirán una progenie que en promedio será 3,00 kg mas liviana que la progenie de las hijas de un toro con DEP en leche de 4,57 kg [$4,57 - 1,57 = 3,00$ kg], debido a una mayor producción de leche de esas madres a lo largo de toda la lactancia.

Circunferencia Escrotal (DEPCE)

Característica relacionada a la cantidad y calidad de semen, se mide en centímetros y está ajustada a 452 días de edad. Para el caso del ejemplo, los hijos de este toro tendrán en promedio 0.5 cm más de circunferencia escrotal a los 18 meses que los hijos de un toro con DEP CE de 0,26 cm [$0,76 - 0,26 = 0,5$ cm].

Área del Ojo del Bife (DEPAOB)

Característica asociada al rendimiento carnicero y al porcentaje de cortes valiosos. Registrada por medio de la técnica de ultrasonido sobre el músculo Longissimus dorsi a la altura de la 12ª costilla. Para el caso del ejemplo, los hijos de este toro tendrán en promedio 0,40 cm² mayor que los hijos de un toro con DEP AOB de 0,50 [$0,90 - 0,50 = 0,4$ cm²]

Espesor de Grasa Subcutánea (DEPEGS)

Característica que refleja el grado de engrasamiento y es registrada en el animal vivo a través de ultrasonido, midiéndose el espesor de grasa subcutánea sobre el músculo Longissimus dorsi a la altura de la 12ª costilla. Para el caso del ejemplo, los hijos de este toro tendrán en promedio 0,18 mm menos de grasa que los hijos de un toro con DEP EGS de 0,15 [$0,15 - (-0,03) = 0,18$ mm].

Precisión (Prec)

Cada DEP se publica acompañada por la precisión correspondiente.

EVALUACIÓN GENÉTICA REPRODUCTORES BRAFORD - AGOSTO 2016: PADRES NACIONALES


REGISTRO	HBU	RP	HUOS	F_JMC	NOMBRE	RP_LMAD	HBU_LPAD	GRADOR	DEPRN	PRECPN	DEPPD	PRECPD	DEPHL	PRECHL	DEPP18	DEPCE	PRECOE	DEPAOB	PRECAOB	DEPEGS	PRECEGS	
3P	B000073		6	/ /	TIMBO 72			ALTO GRANDE			-2.53	0.11										
3P	B000074		30	/ /				ALTO GRANDE			2.63	0.39	-2.37	0.08	-1.76	0.12						
3P	B000108	1275	5	12/11/2001	ALTO GRANDE RP 1275	9409	P0000184	ALTO GRANDE	1.23	0.07	6.17	0.25	1.40	0.18	-2.60	0.13						
3P	B001016		27	/ /	EL TIMBO 2540-2539			ALTO GRANDE	1.26	0.23	-0.20	0.17										
2P	P0000832		23	/ /	DUEÑE DE BASE			ALTO GRANDE	0.50	0.09	-4.42	0.21	6.20	0.11								
2P	P0000833	5483	54	03/12/2005	MANOLO BASE (ALTO GRANDE RP 5483)	X506	PS000003	ALTO GRANDE	1.27	0.52	-1.95	0.51	-3.83	0.22	-7.27	0.36	0.05	0.18	-0.05	0.12		
2P	P0001387	68	5	26/09/2008	"CALDERA" RP 68 TIMBO	2370	PS000007	ALTO GRANDE	0.20	0.24	2.08	0.24	1.27	0.10	-1.42	0.13						
2P	P0001863	127	5	19/09/2009	RP 127 TIMBO "MANI"	3410	DS000008	ALTO GRANDE	-0.89	0.21	3.82	0.26	-1.51	0.12	4.40	0.17	0.33	0.16	0.00	0.10		
3P	B000035		17	/ /	BERACHI RP 3080			BERACHI	0.01	0.10	-0.88	0.28	-0.62	0.07	0.30	0.07						
3P	B000036		19	/ /	BERACHI RP 3219			BERACHI	0.57	0.18	0.66	0.30	0.79	0.03								
3P	B000060		92	/ /	BERACHI RP 3083			BERACHI	-0.02	0.68	3.67	0.61	3.82	0.45	0.58	0.40						
3P	B000061		159	/ /	BERACHI RP 3132			BERACHI	0.17	0.72	-1.19	0.67	2.83	0.52	4.82	0.45						
3P	B001001		12	/ /	BERACHI 9274 TRAZAB 4259274			BERACHI	0.28	0.32	0.55	0.25			-0.70	0.09	-0.24	0.13	-0.09	0.08		
3P	B001043		15	/ /	BERACHI RP 4274			BERACHI	0.59	0.33	-0.88	0.27	-0.64	0.04	-2.18	0.19	0.08	-0.49	0.11	0.00	0.07	
3P	B015123		29	/ /	BERACHI 5304			BERACHI	-0.21	0.48	-0.10	0.40	-1.41	0.03	-5.08	0.31						
3P	B015124		109	/ /	BERACHI 8137			BERACHI	-0.69	0.68	3.08	0.63	1.41	0.36	6.61	0.46	0.68	0.42	-0.03	0.30		
3P	B015125		44	/ /	BERACHI 9064			BERACHI	1.07	0.56	5.89	0.48	-0.01	0.15	3.35	0.15						
3P	B015126		15	/ /	BERACHI 9117			BERACHI	1.30	0.39	-0.73	0.31	0.28	0.16	4.83	0.16						
3P	B030292		14	/ /	BERACHI RP 8140			BERACHI	-0.55	0.36	-3.06	0.29	-1.66	0.06	-4.51	0.22	0.18	0.16				
3P	B030308		66	/ /	RP 8131 BERACHI			BERACHI	0.83	0.60	-1.73	0.54	-0.53	0.08	1.85	0.33	0.30	0.19	1.98	0.38	-0.02	0.27
3P	B035008		27	/ /	BERACHI RP 5307 "TARUGO"			BERACHI	-0.08	0.45	-7.27	0.37	-0.87	0.08	-2.93	0.24	-0.25	0.05	-1.05	0.30	0.13	0.20
3P	B035009		25	/ /	BERACHI RP 2.8125			BERACHI	-1.68	0.45	-1.21	0.39			-5.35	0.17			-1.15	0.23	-0.07	0.14
3P	B035017		88	/ /	BERACHI RP 8126			BERACHI	0.16	0.63	-0.28	0.57	-0.36	0.11	-1.70	0.37	-0.38	0.18	0.12	0.45	0.01	0.33
3P	B043003		10	/ /	BERACHI 732 - TRAZAB 1002			BERACHI	1.33	0.29	-0.23	0.25	-1.52	0.02	-0.60	0.17			-0.16	0.10	0.03	0.06
3P	B043005		85	/ /	BERACHI 735 - TRAZAB 3182			BERACHI	-0.08	0.64	-1.48	0.58	-2.20	0.16	-2.63	0.46			0.01	0.45	0.07	0.33
3P	B043918		70	/ /	BERACHI 779 - TRAZAB 1171			BERACHI	-1.20	0.61	5.24	0.54	-1.35	0.10	6.98	0.39			3.44	0.37	0.10	0.26
3P	B053130		25	/ /	BERACHI RP 892			BERACHI	-0.06	0.45	0.71	0.38			3.30	0.20	0.36	0.05	0.89	0.26	-0.02	0.17
3P	B064000		27	/ /	BERACHI 148 TRAZAB 4256633			BERACHI	-2.23	0.46	-6.22	0.40			-6.87	0.23	-0.04	0.09	-0.96	0.30	-0.03	0.19
3P	B064007		29	/ /	BERACHI 9201 TRAZAB 8892901			BERACHI	-1.85	0.48	-7.82	0.41			-0.77	0.21	0.20	0.14	-1.31	0.29	0.07	0.19
3P	B072436	1139	44	15/10/2011	BERACHI 1139 - TRAZAB 8896	438	B035018	BERACHI	1.93	0.57	-0.45	0.50	-0.69	0.06	-1.12	0.30	0.39	0.20	-0.93	0.37	-0.16	0.25
2P	P0003530	583	8	20/09/2012	APERLINGUA BERACHI 583	795	DS000018	BERACHI	1.19	0.37	1.37	0.28	-1.85	0.04	-2.08	0.14	0.01	0.19	-2.61	0.20	0.04	0.11
3P	B000067		79	/ /	RP 136 (R BORGES)			BORGES	-0.33	0.65	-1.02	0.58	-0.57	0.36	-8.62	0.38						
3P	B000078		91	/ /	RP 10 (R BORGES)			BORGES	-4.21	0.66	-7.95	0.60	-3.00	0.40	-9.57	0.11						
3P	B000081		67	/ /	RP 3 (R BORGES)			BORGES	-0.14	0.63	-0.62	0.55	-3.59	0.34	0.55	0.10						
3P	B000082		86	/ /	RP 4 (R BORGES)			BORGES	-1.00	0.66	-0.50	0.59	0.42	0.41	3.92	0.18						
3P	B000021		20	/ /	DON CONRADO 41			DON CONRADO	-0.98	0.16	-4.32	0.33	-1.23	0.24	-6.84	0.24						
3P	B000106		9	/ /	DON CONRADO RP 328			DON CONRADO			-4.32	0.20										
2P	P0000181		15	/ /	CONRADO 4			DON CONRADO			6.15	0.26	-0.46	0.10	1.98	0.18						

Percentil 50 DEPPN 0.07|DEPPD 0.60|DEPHL 0.01|DEPP18 0.56|DEPCE 0.08|DEPAOB 0.11|DEPEGS 0.00




REGISTRO	HBU	RP	HUOS	F_MAC	NOMBRE	RP_MAD	HBU_PAD	CRADOR	DEPPN	PRECPIV	DEPPD	PRECPO	DEPHL	PRECCHL	DEPPB	PRECPIB	DEPCE	PRECOE	DEPAOB	PRECABO	DEPECS	PRECECS
2P	P000292		63	/ /	HUNTER 99			DON CONRADO			0.69	0.45	0.62	0.06	-0.60	0.16						
3P	B000019		6	/ /	ROMCO			EL RINCON	0.49	0.21	-0.85	0.15	-0.76	0.05	-1.19	0.12						
3P	B000089		5	/ /	(TALASO)			EL RINCON	0.68	0.15	-0.16	0.11			-0.39	0.09						
3P	B013593	0619	11	26/09/2006	EL RINCON RP 1619	500	P0000255	EL RINCON	0.99	0.37	10.29	0.30	-3.86	0.07	7.41	0.23						
3P	B035023		22	/ /	REGAUTO			EL RINCON	-0.54	0.35	-1.59	0.29			1.40	0.10						
2P	P0001058	0003	38	16/09/2007	(RICARDO)	928	P0000075	EL RINCON	0.30	0.48	-3.51	0.43	-1.86	0.15	-0.16	0.33			0.98	0.12	0.00	0.07
2P	P0001654	34	5	09/10/2008	RIN.GENO(G.PA)	1414	P0000255	EL RINCON	0.11	0.24	4.18	0.20	-3.32	0.08	3.78	0.17			-0.40	0.07		
2P	P0002252	53	11	15/05/2009	RIN.GENO 'GENVAL 53'	0621	P0000075	EL RINCON	0.97	0.30	3.49	0.26	-3.22	0.09	-1.09	0.14						
2P	P0002255	56	5	13/10/2009	RIN.GENO	1633	P0000255	EL RINCON	-0.61	0.34	2.19	0.25	-3.30	0.10	0.40	0.16			-0.19	0.08	0.02	0.06
2P	P0002514		32	14/10/2010	RIN.GENO		P0000075	EL RINCON	0.23	0.34	1.19	0.39	-3.48	0.12	-0.48	0.29	-0.12	0.16	-0.84	0.22	0.09	0.14
3P	B000043		74	/ /	PEPE (EL TELEGRAFO RP 800)			EL TELEGRAFO	-0.21	0.53	-6.42	0.56	0.23	0.37	-7.67	0.42						
3P	B010724	168	36	28/10/2001	EL TELEGRAFO 168	X337	B000042	EL TELEGRAFO	-0.30	0.49	1.13	0.43	0.01	0.20	1.65	0.28						
3P	B010761	1018	67	15/09/2001	PEPITO (EL TELEGRAFO RP 1018)	213A	B000043	EL TELEGRAFO	-0.30	0.59	-7.67	0.51	4.27	0.26	-4.62	0.40						
3P	B010783	1034	35	16/09/2001	CHINGOLO (EL TELEGRAFO RP 1034)	270	B000043	EL TELEGRAFO	-1.02	0.49	-6.96	0.39	0.42	0.18	-5.67	0.27						
3P	B010837	234	21	12/10/2002	EL TELEGRAFO RP 234	8147	DS000006	EL TELEGRAFO	0.97	0.47	3.72	0.45	-6.48	0.23	4.94	0.39						
3P	B010882	316	13	12/10/2003	EL TELEGRAFO RP 316	8113	DS000006	EL TELEGRAFO	0.62	0.38	2.63	0.34	2.03	0.22	9.61	0.32						
3P	B011244	R14	6	13/09/2005	EL TELEGRAFO RP R14	2483	DS000008	EL TELEGRAFO	0.55	0.31	-1.28	0.29	-1.96	0.14	0.19	0.25						
3P	B012033		101	/ /	EL TELEGRAFO RP 154			EL TELEGRAFO		-7.41	0.62	1.57	0.62	0.06	-8.80	0.37	-0.24	0.09	-1.31	0.37	0.17	0.26
3P	B027412	87453	12	19/09/2006	EL TELEGRAFO RP 87453	2459	B010837	EL TELEGRAFO	2.96	0.44	12.87	0.35	-5.84	0.18	6.18	0.31						
3P	B030001	T137	14	04/09/2007	EL TELEGRAFO RP T137	P233	P0000838	EL TELEGRAFO	-1.93	0.47	2.71	0.37	2.15	0.20	6.12	0.31						
3P	B035001	84012	6	07/10/2008	TELEGRAFO 84012	323	P0001451	EL TELEGRAFO	2.02	0.39	4.07	0.31	-2.02	0.12	8.56	0.26	-0.46	0.13	1.08	0.20	0.00	0.13
3P	B035004	84029	6	08/09/2008	TELEGRAFO 84029	R191	PS000050	EL TELEGRAFO	-0.29	0.40	4.42	0.31	-1.27	0.09	9.72	0.25	0.01	0.13	-0.44	0.20	-0.07	0.12
3P	B035005	84039	10	28/09/2008	TELEGRAFO 84039	2261	PS000030	EL TELEGRAFO	1.62	0.44	8.43	0.34	1.56	0.18	12.37	0.29	0.68	0.11	-0.01	0.28	-0.09	0.19
3P	B035006	87397	10	30/09/2006	TELEGRAFO 87397	1013	PS000004	EL TELEGRAFO	0.18	0.43	0.41	0.35	-0.52	0.11	-4.20	0.27	-0.69	0.20	-1.82	0.24	-0.07	0.15
3P	B035020		9	/ /	TELEGRAFO 073494			EL TELEGRAFO	-0.34	0.29	0.64	0.23			-5.28	0.18	-0.30	0.16	-0.74	0.24	-0.12	0.15
3P	B035038	10267	19	10/10/2009	EL TELEGRAFO 10267	R15	P0001986	EL TELEGRAFO	0.95	0.45	-0.48	0.42	2.39	0.11	6.00	0.31	-0.43	0.21	0.22	0.27	0.05	0.18
3P	B035039	10269	13	04/10/2009	EL TELEGRAFO 10269	96581	PS000018	EL TELEGRAFO	-0.22	0.39	0.61	0.37	0.06	0.09	4.16	0.29	-0.15	0.18	1.94	0.28	0.02	0.20
3P	B048381	1027	91	07/09/2010	EL TELEGRAFO 11027	53731	P0002244	EL TELEGRAFO	-2.00	0.66	-4.60	0.60	2.02	0.11	-3.27	0.45			0.77	0.44	0.39	0.33
3P	B059032		13	/ /	EL TELEGRAFO R.P. 11000			EL TELEGRAFO	-0.91	0.33	-2.89	0.29			-2.13	0.22	-0.42	0.13	0.87	0.29	-0.09	0.18
3P	B059074		11	/ /	EL TELEGRAFO R.P. 11064			EL TELEGRAFO	-0.31	0.32	1.30	0.27			3.00	0.19	-0.31	0.11	-0.48	0.26	-0.05	0.16
3P	B059090		14	/ /	EL TELEGRAFO R.P. 11083			EL TELEGRAFO	0.56	0.37	7.37	0.30			7.22	0.23	-0.10	0.17	0.05	0.31	0.11	0.20
3P	B059115		6	/ /	EL TELEGRAFO 11111			EL TELEGRAFO	0.57	0.23	4.05	0.18			3.53	0.13			0.81	0.17	0.06	0.10
3P	B064016		37	/ /	E.I. 47605 (TRISTAN)			EL TELEGRAFO	0.00	0.51	3.10	0.44			7.23	0.29	0.99	0.26	0.59	0.37	0.13	0.25
3P	B061232	47630	42	07/10/2011	E.I. 47630	80524	P0002244	EL TELEGRAFO	0.96	0.57	7.97	0.49	1.43	0.10	12.53	0.23	-0.46	0.24	2.80	0.29	0.26	0.19
3P	B061594	70620	10	21/09/2012	E.I. 70620	63124	PS000038	EL TELEGRAFO	1.54	0.42	7.67	0.33	-0.09	0.05	7.50	0.18	0.74	0.22	2.19	0.23	0.16	0.15
2P	P0001012	P42	28	14/10/2004	BASE (EL TELEGRAFO RP P42)	1311	B000048	EL TELEGRAFO	1.79	0.55	1.49	0.44	-1.20	0.31	1.04	0.32						
2P	P0001013	P24	9	08/10/2004	BASE (EL TELEGRAFO RP P24)	1003	DS000009	EL TELEGRAFO	1.29	0.32	7.20	0.33	0.86	0.17	8.85	0.22						
2P	P0001014	P14	21	30/09/2004	BASE (EL TELEGRAFO P14)	1013	DS000009	EL TELEGRAFO	1.05	0.43	1.37	0.42	-2.42	0.21	8.77	0.31						
2P	P0001015	222	16	07/10/2002	EL TELEGRAFO RP 222	983	DS000006	EL TELEGRAFO	0.07	0.41	0.68	0.37	-3.40	0.16	6.60	0.28						
2P	P0001020	5	16	09/09/2007	EL TELEGRAFO RP 5	P47	DS000008	EL TELEGRAFO	1.21	0.49	4.55	0.41	-3.44	0.21	7.90	0.34						
2P	P0001451	R16	27	17/09/2005	TELEGRAFO BASE R16	2485	DS000008	EL TELEGRAFO	0.99	0.47	1.28	0.47	-4.25	0.26	3.13	0.40						

Percentil 50 DEPPN 0.07|DEPPD 0.60|DEPHL 0.01|DEPP18 0.56|DEPECE 0.08|DEPAOB 0.11|DEPEGS 0.00




REGISTRO	HBU	RP	HUSO	F_M/C	NOMBRE	RA_MAD	HBU_PAD	CRADOR	DEPRN	PRECPIV	DEPPD	PRECPD	DEPHL	PRECHL	DEPPB	PRECPIB	DEPCE	PRECOE	DEPAOB	PRECAOB	DEPEGS	PRECEGS
2P	P000452	R18	12	17/09/2005	TELEGRAFOBASE R18	Z11	DS00008	EL TELEGRAFO	1.27	0.45	5.07	0.36	-5.45	0.21	9.67	0.32						
2P	P000453	R22	78	20/09/2005	TELEGRAFOBASE R22	8117	DS00005	EL TELEGRAFO	0.80	0.61	-2.01	0.54	-3.93	0.39	0.10	0.48	0.19	0.27	1.56	0.42	0.03	0.30
2P	P0001527	44	12	26/09/2008	TELEGRAFORP. 44	175	P0001451	EL TELEGRAFO	0.77	0.44	4.87	0.35	-1.82	0.14	9.18	0.27	-0.25	0.11	1.19	0.23	-0.04	0.15
2P	P0001615		13	/ /	EL TELEGRAFO RP 204			EL TELEGRAFO			-7.68	0.28	-0.21	0.07	-2.42	0.08						
2P	P0001696	87385	76	14/09/2006	BASE 87385 "RESERVADO"	1029	PS000004	EL TELEGRAFO	0.71	0.66	0.70	0.57	1.10	0.31	-5.60	0.51	-0.04	0.20	-0.57	0.40	-0.07	0.28
2P	P0001697	87346	84	09/09/2006	BASE 87346 "MACIZO"	231	P0000280	EL TELEGRAFO	1.65	0.67	6.30	0.60	0.88	0.32	6.20	0.54	0.90	0.34	-0.67	0.48	0.13	0.36
2P	P0001986	R24	8	22/09/2005	EL TELEGRAFO RP R24	1097	B000048	EL TELEGRAFO	1.72	0.35	2.21	0.36	3.09	0.16	6.21	0.29						
2P	P0002144	T41	58	15/09/2007	SANTO (EL TELEGRAFO RP T41)	1097	P0001012	EL TELEGRAFO	2.24	0.62	6.16	0.57	2.44	0.27	7.22	0.47	-0.33	0.34	2.10	0.49	0.16	0.37
2P	P0002753	87394	88	17/09/2006	EL TELEGRAFO RP 87394	939	B010837	EL TELEGRAFO	0.59	0.67	3.14	0.62	-1.27	0.28	4.53	0.54	-0.06	0.39	-2.88	0.55	0.00	0.43
2P	P0002821	165	65	26/09/2010	EL TELEGRAFO R.P. 165 (DANIELITO)	231	PS000018	EL TELEGRAFO	0.08	0.63	-0.16	0.58	-0.72	0.12	-0.62	0.46	-0.26	0.38	1.79	0.52	-0.01	0.40
2P	P0004531	9924	52	06/10/2008	TELEGRAFO 59924	R371	P0001453	EL TELEGRAFO	0.56	0.62	0.44	0.56	2.46	0.22	11.80	0.42	0.81	0.29	2.88	0.46	0.10	0.34
3P	B000033		40	/ /	RICKY 91			ESUXI			-3.23	0.40			-4.70	0.28						
3P	B000102		11	/ /	("REGINO")			ESUXI			7.78	0.23	-2.10	0.08	0.87	0.19						
3P	B000100		38	/ /	EST. SARANDI RP 44			ESTANCIA SARANDI S.C.	-1.57	0.50	-3.81	0.45	-0.02	0.19	-11.2	0.34						
2P	P0001082	28	01/07/2005	BASE 04 (SARANDI BASE 04)				ESTANCIA SARANDI S.C.	-0.19	0.17	-2.04	0.11	0.16	0.13	0.97	0.06			0.31	0.08		
2P	P0002345	14	13/09/2010	NAVJUT1011C				ESTANCIA SARANDI S.C.	-0.51	0.15	-0.94	0.10	1.46	0.07								
3P	B000045	6	/ /	/ /	B38 (GALARRAGA)			GALARRAGA	1.50	0.25	-2.56	0.16	3.54	0.09	-0.29	0.08						
3P	B000166	8	/ /	/ /	BONILLA 4			GALARRAGA	2.61	0.29	9.63	0.22	-1.38	0.07	4.04	0.12						
3P	B001006	23	/ /	/ /	TORDO 4526			LAMAGDALENA	-0.26	0.45	1.59	0.37			-3.05	0.19	0.10	0.16	-0.63	0.25	0.11	0.16
3P	B001007	14	/ /	/ /	TORDO 4577			LAMAGDALENA	-1.31	0.36	3.88	0.28			7.28	0.16	0.30	0.16	1.67	0.19	0.09	0.11
3P	B001009	9	/ /	/ /	TORDO 4525			LAMAGDALENA	1.12	0.24	3.97	0.18							0.73	0.06		
3P	B000087	38	/ /	/ /	LAMAGNOLIA BR4F			LAMAGNOLIA	-0.22	0.28	-3.51	0.31	1.48	0.19								
3P	B006869	55	/ /	/ /	LAMAGNOLIA RP 9311			LAMAGNOLIA	-0.58	0.61	-4.57	0.53	3.13	0.32	1.98	0.25						
3P	B008702	106	/ /	/ /	LAMAGNOLIA RP 9318			LAMAGNOLIA	-0.02	0.69	4.19	0.62	2.05	0.43	5.67	0.35						
3P	B009285	1350	88	17/09/2001	LAMAGNOLIA RP 1350	98533	B000059	LAMAGNOLIA	-0.20	0.69	-0.94	0.61	3.04	0.46	-2.01	0.39						
3P	B009538	2414	50	25/10/2002	LAMAGNOLIA RP 2414	96307	B000062	LAMAGNOLIA	0.05	0.63	6.63	0.54	2.28	0.36	2.58	0.31						
3P	B009768	4332	25	09/09/2004	LAMAGNOLIA RP 4332	98310	B000061	LAMAGNOLIA	0.47	0.55	1.63	0.45	1.93	0.28	2.56	0.27						
3P	B009779	4343	54	13/09/2004	LAMAGNOLIA RP 4343	9362	B000061	LAMAGNOLIA	1.80	0.62	-0.74	0.53	1.52	0.38	7.20	0.32						
3P	B028145	8304	53	11/08/2008	LAMAGNOLIA 8304	3319	PS000007	LAMAGNOLIA	-1.55	0.61	-6.61	0.54	0.62	0.17	-12.4	0.41			-1.64	0.40	-0.05	0.28
3P	B028186	8345	88	18/09/2008	LAMAGNOLIA 8345	5440	B000053	LAMAGNOLIA	-0.37	0.67	1.59	0.60	3.15	0.29	12.68	0.46			1.07	0.42	0.07	0.30
3P	B029006	A0366	67	14/09/2007	LAMAGNOLIA RP A0366	4328	DS000012	LAMAGNOLIA	-0.88	0.65	1.98	0.56	2.57	0.29	1.73	0.42			0.48	0.37	0.01	0.26
3P	B029119	A0654	26	19/10/2007	LAMAGNOLIA RP A0654	3418	B009768	LAMAGNOLIA	-0.28	0.53	-4.82	0.44	2.54	0.21	-3.98	0.25			-0.48	0.22	-0.16	0.14
3P	B030209	A0340	23	24/09/2007	LAMAGNOLIA RP A0340	4488	P0000808	LAMAGNOLIA	-0.82	0.53	4.73	0.43	1.43	0.22	5.02	0.24						
3P	B030212	A0345	80	03/09/2007	LAMAGNOLIA RP A0345	4342	PS000008	LAMAGNOLIA	1.36	0.65	3.38	0.60	-2.81	0.34	3.10	0.44			-0.89	0.40	-0.15	0.29
3P	B030215	A0353	23	08/09/2007	LAMAGNOLIA RP A0353	4367	PS000008	LAMAGNOLIA	0.02	0.53	5.94	0.44	-4.01	0.22	4.60	0.26						
3P	B030221	A0359	20	10/09/2007	LAMAGNOLIA RP A0359	4482	P0000808	LAMAGNOLIA	-1.54	0.52	-0.61	0.43	-2.08	0.21	-3.42	0.26						
3P	B030226	A0364	56	14/09/2007	LAMAGNOLIA RP A0364	4372	PS000008	LAMAGNOLIA	-1.14	0.62	-1.00	0.56	-4.24	0.30	-6.39	0.41			-0.33	0.33	0.02	0.23
3P	B030290	A0822	19	02/10/2007	LAMAGNOLIA RP A0822	1457	B000060	LAMAGNOLIA	-0.57	0.51	7.92	0.42	2.14	0.20	6.66	0.24						
3P	B062895	1342	23	04/10/2011	LAMAGNOLIA 1342 - TRAZABR710	8366	B060212	LAMAGNOLIA	0.37	0.51	3.01	0.43	-1.59	0.12	3.10	0.23			-1.81	0.25	-0.20	0.17
3P	B062905	1349	14	06/10/2011	LAMAGNOLIA 1349 - TRAZABR717	8480	B060212	LAMAGNOLIA	0.45	0.47	5.19	0.39	-1.84	0.13	2.89	0.20			-0.94	0.22	-0.21	0.15
2P	P0001826		8	25/09/2009	PERDIGON T104 (REYNALDITO)		DS000014	LAPERDIZ	0.40	0.27	2.14	0.21	-0.52	0.04	3.27	0.08						

Percentil 50 DEPPN 0.07|DEPPD 0.60|DEPHL 0.01|DEPP18 0.56|DEPCE 0.08|DEPAOB 0.11|DEPEGS 0.00



REGISTRO	HBU	RP	HUSO	F_MAC	NOMBRE	RP_MAD	HBU_MAD	CRADOR	DEPRN	PRECPIV	DEPPD	PRECPD	DEPHL	PRECHL	DEPPB	PRECPB	DEPCE	PRECOE	DEPAOB	PRECAOB	DEPECS	PRECECS	
2P	P0002748		16	1909/2010	PERDUEÑO 26 F.V. (REY ARTURO)		DS000028	LAPERDIZ	-1.13	0.24	-6.82	0.21											
3P	B000026		102	/ /	LAVICTORIARRP165			LAVICTORIA	-1.96	0.69	-7.54	0.62	0.10	0.46	-6.36	0.36							
3P	B000042		10	/ /	COPAMELO JUNIOR LV168			LAVICTORIA	0.09	0.17	1.31	0.24	-1.26	0.13	1.86	0.16							
3P	B000044		19	/ /	LAVICTORIARRP159			LAVICTORIA	-0.89	0.42	-2.11	0.34	1.63	0.10	-0.77	0.16	0.26	0.12	-0.10	0.07			
3P	B003235	711	24	24/08/2002	LAVICTORIARRP711	G1896	P0000133	LAVICTORIA	-0.16	0.43	-1.57	0.37	0.12	0.17	-0.61	0.10							
3P	B003717		7	/ /	LAVICTORIARRP949			LAVICTORIA	-0.23	0.17	1.00	0.15			-0.31	0.12							
3P	B003721		24	/ /	LAVICTORIARRP951			LAVICTORIA	-0.02	0.49	0.72	0.38	-0.56	0.24	0.06	0.26							
3P	B003743	966	17	12/09/2003	LAVICTORIARRP966	G2025	P0000130	LAVICTORIA	-1.65	0.38	-5.50	0.37	-0.41	0.17	-5.67	0.27							
3P	B003988	911	6	01/11/2002	LAVICTORIARRP911	G1206	P0000281	LAVICTORIA	0.30	0.24	2.17	0.28	-1.00	0.12	-0.68	0.18							
3P	B004592	1419	43	28/10/2005	LAVICTORIARRP1419	Z293WA	P0000143	LAVICTORIA	0.26	0.56	1.47	0.51	1.50	0.17	5.86	0.40							
3P	B004656	1457	45	21/11/2005	LAVICTORIARRP1457	1567WA	P0000143	LAVICTORIA	-0.29	0.56	1.72	0.49	-0.36	0.25	2.08	0.40							
3P	B003288	1777	65	26/09/2007	LAVICTORIA1777	3514	B000008	LAVICTORIA	0.03	0.30	-2.14	0.44	1.91	0.12	3.43	0.26			-0.64	0.25	-0.08	0.16	
3P	B035012	1894	20	15/11/2007	LAVICTORIA1894	3561WA	DS000012	LAVICTORIA	0.70	0.45	1.42	0.41	0.18	0.11	-0.44	0.28			-0.14	0.24	0.00	0.16	
3P	B035018		14	/ /	LAVICTORIARRP109			LAVICTORIA	0.61	0.38	-1.33	0.31	-2.98	0.11	-2.53	0.21	0.47	0.17	-0.77	0.27	-0.17	0.18	
3P	B035033		55	/ /	LAVICTORIA1931			LAVICTORIA			4.76	0.34	-1.82	0.07	0.86	0.22			0.27	0.28	0.02	0.18	
3P	B043979		10	/ /	LV1250			LAVICTORIA			2.10	0.24			1.20	0.10			0.16	0.11	0.00	0.07	
3P	B069628	2487	12	21/09/2010	LV12487	3622	B030306	LAVICTORIA	2.19	0.26	1.66	0.23	-2.20	0.05									
3P	B090458	3336	7	27/08/2013	LV13336	6998	PS000007	LAVICTORIA	0.73	0.12	9.66	0.29	0.89	0.08	0.99	0.10							
2P	P0000130	310	28	10/09/2000	VICTORIO 3 POLLIFRANSS	66	DST2946	LAVICTORIA	-1.23	0.18	-5.44	0.43	0.32	0.16	-2.22	0.22							
2P	P0000133	6	10	19/09/2000	VICTORIO 6 POLVITO	47	DST2946	LAVICTORIA	-0.60	0.11	-3.88	0.29	0.65	0.12	0.98	0.14							
2P	P0000134		23	24/09/2000	VICTORIO 7			LAVICTORIA			20.19	0.38	-1.59	0.17	4.82	0.27							
2P	P0000164		346	/ /	BASE T5 (COPAMELO)			LAVICTORIA	0.63	0.20	2.68	0.66	-0.47	0.48	0.01	0.43							
2P	P0000255	31	42	18/10/2002	VICTORIO 3 (CABO VIEJO) (CEPONIST)	96	P0000281	LAVICTORIA	0.07	0.48	3.42	0.49	-5.59	0.26	2.91	0.40							
2P	P0000280	37	7	23/10/2003	VICTORIO 37	98	P0000281	LAVICTORIA	1.06	0.31	0.53	0.31	-3.22	0.20	-0.19	0.25							
2P	P0000281	235	153	15/09/1999	BATMAN-VICTORIO 235	G893	DS06272	LAVICTORIA	0.43	0.23	3.20	0.67	-5.36	0.44	-1.69	0.49							
2P	P0000282	713	61	26/08/2002	LAVICTORIARRP713	G1187	P0000130	LAVICTORIA	-0.87	0.57	-5.31	0.51	-1.93	0.34	-1.83	0.35							
2P	P0000283		64	01/07/2005	LAVICTORIARRP55A			LAVICTORIA	-1.99	0.60	-6.32	0.53	2.86	0.30	-5.31	0.37							
2P	P0000310	P38	9	28/09/2004	LAVICTORIARRP38 (PAPUCHO)	293	DS000007	LAVICTORIA			-2.04	0.29	-1.38	0.08	-1.12	0.10							
2P	P0000313	41	150	25/09/2004	VICTORIO 4 (LAVICTORIA ISIDORO)	145	DS000006	LAVICTORIA	-0.10	0.22	7.12	0.68	-0.51	0.30	12.70	0.45	-0.73	0.18	0.99	0.30	0.06	0.20	
2P	P0000385		215	28/09/2005	VICTORIO (LAVICTORIARRP 48-PELOIN)			LAVICTORIA	0.32	0.13	2.66	0.72	0.87	0.26	-2.56	0.50	0.73	0.29	0.20	0.41	0.04	0.30	
2P	P0000420	734	114	28/08/2002	LAVICTORIA734 (REMANSO)	HR693		LAVICTORIA	-3.19	0.54	-1.28	0.61	1.92	0.39	-3.14	0.45							
2P	P0000462	941	48	05/09/2003	LAVICTORIARRP941 (CARAME)	G2195	DS000006	LAVICTORIA	0.61	0.09	4.90	0.53	-3.32	0.19	6.27	0.31	-0.08	0.08	0.21	0.15	0.03	0.10	
2P	P0000794	709	60	23/08/2002	VICTORIO 709	G1726	P0000194	LAVICTORIA	0.79	0.54	6.77	0.55	-0.38	0.32	7.32	0.43	0.21	0.29	0.33	0.24	-0.13	0.15	
2P	P0001095	1733	30	11/09/2007	VICTORIO (RP1733 - MACHO)	3409	DS000012	LAVICTORIA	0.73	0.12	4.74	0.47	1.61	0.17	-1.47	0.33			0.39	0.17	-0.03	0.11	
2P	P0001096	1737	47	12/09/2007	VICTORIO (RP1737 - AUSTRALIANO)	1264	DS000012	LAVICTORIA	0.94	0.13	1.96	0.53	2.21	0.13	-2.54	0.33	-1.37	0.18	0.33	0.30	-0.06	0.20	
2P	P0001123	1086	19	30/08/2004	AA100382 BASE LAVICTORIARRP 1086 (TAPADOT)	G1646		LAVICTORIA			-1.18	0.36	4.03	0.04	-3.21	0.12							
2P	P0001236	60	127	29/09/2008	VICTORIO 60 (LV60)	1441	DS000008	LAVICTORIA	-0.53	0.27	-1.02	0.64	-1.96	0.13	1.89	0.41	0.04	0.22	1.40	0.45	0.10	0.33	
2P	P0001411	1330	170	27/09/2005	LAVICTORIARRP1330 (TIERNIO)	18	PS000014	LAVICTORIA	0.48	0.09	1.93	0.69	2.60	0.18	-3.56	0.48	-0.49	0.36	-0.03	0.46	0.01	0.35	
2P	P0001777	1941	108	16/09/2008	LAVICTORIARRP1941	1250	DS000012	LAVICTORIA	0.21	0.40	2.59	0.48	1.16	0.19	-0.17	0.35	0.21	0.20	2.25	0.30	0.02	0.21	

Percentil 50 DEPPN 0.07|DEPPD 0.60|DEPHL 0.01|DEPPB 0.18|DEPCE 0.56|DEPAOB 0.11|DEPECS 0.00



REGISTRO	HBU	RP	HUSO	F_M/C	NOMBRE	RP_MAD	HBU_PAD	CRADOR	DEPPN	PRECPIV	DEPPD	PRECPD	DEPHL	PRECHL	DEPP18	PRECP18	DEPCE	PRECOE	DEPAOB	PRECAOB	DEPEGS	PRECEGS
2P	P000228	2389	103	05/11/2009	VICTORIO 2389 (COYA)	3492	P000085	LA VICTORIA			3.33	0.62	2.48	0.14	-2.42	0.43	0.46	0.28	0.21	0.47	-0.13	0.36
2P	P000250		13	01/07/2007	VICTORIO (RP 179 - HERMANITO)			LA VICTORIA	0.60	0.28	-0.16	0.28			0.42	0.14	0.16	0.11	-0.64	0.14	0.01	0.08
2P	P0002610	2517	11	29/09/2010	LV 2517	3166	P000106	LA VICTORIA			-2.72	0.33	0.20	0.08	-0.31	0.16						
2P	P0002615		18	30/09/2010	LV 2519			LA VICTORIA			-2.16	0.34	0.83	0.06	0.07	0.08			0.12	0.07		
3P	B000015	143	143	/ /	LOS PAREDES RP 219			LOS PAREDES	-1.27	0.72	-5.64	0.65	5.01	0.56	-6.03	0.32						
3P	B000048	88	88	/ /	LOS PAREDES RP 1050			LOS PAREDES	1.61	0.56	1.44	0.55	1.74	0.38	3.45	0.45						
3P	B000059	85	85	/ /	LOS PAREDES RP 775			LOS PAREDES	1.47	0.65	-0.19	0.58	3.38	0.36	4.77	0.20						
3P	B000079	17	17	/ /	LOS PAREDES RP 246			LOS PAREDES	-0.39	0.39	-0.81	0.31	-2.00	0.08								
3P	B000080	34	34	/ /	LOS PAREDES RP 264			LOS PAREDES	-0.44	0.53	-7.85	0.43	-6.76	0.29								
3P	B000105	10	10	/ /	COLORADO V2			LOS PAREDES		6.87	0.22	-1.76	0.04	3.01	0.12							
3P	B000116	60	60	/ /	LOS PAREDES RP 1391			LOS PAREDES	-0.58	0.62	-1.94	0.54	2.03	0.32	-4.72	0.45						
3P	B000121	962	19	11/10/1998	LOS PAREDES RP 962	658	B000098	LOS PAREDES		1.30	0.36	1.82	0.08	1.57	0.20							
3P	B000149	1430	74	29/09/2003	LOS PAREDES RP 1430	1179	P0000075	LOS PAREDES	0.39	0.64	4.25	0.57	-4.48	0.35	2.22	0.47						
3P	B000060	871	6	30/08/1998	LOS PAREDES RP 871	66	B000031	LOS PAREDES		-2.19	0.25	0.51	0.10	-2.53	0.16							
3P	B001800	1518	62	22/10/2004	LOS PAREDES RP 1518	519	PS000002	LOS PAREDES	-0.08	0.24	5.10	0.34	-2.58	0.28	3.63	0.26	0.51	0.12	-0.69	0.19	0.00	0.12
3P	B020898	450	10	26/09/2008	LOS PAREDES RP 450	13	B001800	LOS PAREDES	0.03	0.08	5.60	0.25	-1.12	0.10	4.25	0.20			0.20	0.15	0.01	0.10
3P	B000291	5	5	/ /	LOS PAREDES RP 43			LOS PAREDES		-4.01	0.11	-0.47	0.05	-1.30	0.07							
2P	P000009	186	186	10/10/1995	PAMPEANO 1			LOS PAREDES	0.64	0.07	5.84	0.63	0.36	0.38	4.43	0.41						
2P	P000053	45	18	17/09/1998	PAMPEANO 45	357	DS10672	LOS PAREDES	0.12	0.07	2.21	0.35	-3.09	0.13	0.04	0.29						
2P	P000062	54	35	07/10/1998	PAMPEANO 54	X888	DS10672	LOS PAREDES	-0.05	0.12	0.75	0.42	-4.61	0.22	2.58	0.36						
2P	P000075	3	218	16/10/1999	PAMPEANO GENIO 3	76	DS10672	LOS PAREDES	0.23	0.55	-1.52	0.66	-5.30	0.38	-3.56	0.57	0.06	0.09	-0.85	0.15	0.05	0.10
2P	P000143	103	51	29/09/2001	LOS PAREDES CORRY 103	904	P0000062	LOS PAREDES	0.14	0.20	7.91	0.53	-5.49	0.27	9.07	0.34						
2P	P000284	1163	20	06/10/2000	GATON - LOS PAREDES RP 1163	V6	DST2946	LOS PAREDES	-0.32	0.09	1.48	0.39	-0.25	0.15	1.84	0.31						
2P	P000285	1173	79	15/10/2000	LOS PAREDES RP 1173 (SERENOT)	52	1192722	LOS PAREDES	0.43	0.07	1.19	0.56	1.62	0.21	3.82	0.41						
2P	P0000801	152	39	07/11/2004	LOS PAREDES RP 152 (MASCABO)	724	P0000075	LOS PAREDES	0.34	0.12	1.17	0.46	-3.54	0.30	-9.14	0.36						
2P	P0001413		12	01/09/2004	LOS PAREDES RP 1572			LOS PAREDES			1.51	0.26			-0.15	0.09						
3P	B000028		150	/ /	SANTA CLOTILDE RP 862			SANTA CLOTILDE	0.79	0.72	-3.42	0.65	4.81	0.47	-1.13	0.31						
3P	B000029		66	/ /	SANTA CLOTILDE RP 864			SANTA CLOTILDE	-0.26	0.63	-3.50	0.55	-3.42	0.35	-1.40	0.10						
3P	B000030		30	/ /	RP 62 BRAFORD STA CLOTILDE			SANTA CLOTILDE	0.46	0.51	-9.54	0.41	2.37	0.25	-0.15	0.08						
3P	B030002	905	18	28/09/2007	BUENA UNION RP 905	102	P0000283	STA. MA. DE LA BUENIA UNION	-0.37	0.49	-2.09	0.40	2.30	0.10	-0.02	0.34			-0.58	0.26	-0.01	0.16
3P	B030516	1279	12	06/11/2008	BUENA UNION 1279	287	B001100	STA. MA. DE LA BUENIA UNION	-0.54	0.44	0.90	0.34	2.39	0.11	-3.12	0.18			0.11	0.17	0.06	0.10
3P	B657239		5	/ /	BUENA UNION 1630			STA. MA. DE LA BUENIA UNION	1.06	0.20	0.75	0.14			0.55	0.08			-0.39	0.11	-0.02	0.06
3P	B060800	544	5	28/09/2005	BUENA UNION 1813			STA. MA. DE LA BUENIA UNION	-1.08	0.36	2.23	0.26	-1.22	0.11	-0.86	0.08						
3P	B070655	1820	5	23/09/2011	BUENA UNION 1820	4065	PS000049	STA. MA. DE LA BUENIA UNION	0.92	0.36	0.14	0.27	-0.67	0.05	-0.22	0.11			0.58	0.12	-0.04	0.07
3P	B070842	2067	14	06/10/2012	BUENA UNION 2067	748	PS000048	STA. MA. DE LA BUENIA UNION	2.00	0.47	3.05	0.38	1.93	0.05	8.72	0.21			0.96	0.25	-0.08	0.18
3P	B070895	2163	28	26/10/2012	BUENA UNION 2163	1373	PS000048	STA. MA. DE LA BUENIA UNION	-0.17	0.51	4.20	0.42	1.65	0.05	5.26	0.20			0.61	0.26	-0.03	0.18
3P	B070925	2221	5	10/11/2012	BUENA UNION 2221	3480	P0002202	STA. MA. DE LA BUENIA UNION	0.17	0.37	4.06	0.25	-1.92	0.05	-1.02	0.17			-0.14	0.22	0.13	0.13
2P	P0000594	663	19	27/09/2006	BUENA UNION 663	67	PS000005	STA. MA. DE LA BUENIA UNION	1.07	0.49	1.83	0.41	2.75	0.16	-1.16	0.31			-0.12	0.24	-0.08	0.15
2P	P0000604	677	26	03/10/2006	BUENA UNION 677	61	PS000006	STA. MA. DE LA BUENIA UNION	0.30	0.53	-2.84	0.45	-1.37	0.17	-3.76	0.37			-0.16	0.25	-0.03	0.17
2P	P0000657	807	35	05/11/2006	BUENA UNION 807	75	PS000005	STA. MA. DE LA BUENIA UNION	-0.26	0.53	-4.62	0.46	1.31	0.26	-2.90	0.38						

Percentil 50 DEPPN 0.07|DEPPD 0.60|DEPHL 0.01|DEPP18 0.56|DEPCE 0.08|DEPAOB 0.11|DEPEGS 0.00



REGISTRO	HBU	RP	HUOS	F_MAC	NOMBRE	RP_LMAD	HBU_LMAD	CRADOR	DEPRN	PRECPN	DEPPD	PRECPD	DEPHL	PRECHL	DEPP18	DEPCE	PRECOE	DEPAOB	PRECAOB	DEPEGS	PRECEGS
2P	P0000741	988	56	28/10/2007	BUENA UNION 988	371	PS000006	STA. Ma. DE LA BUENA UNION	0.52	0.61	4.09	0.54	-1.59	0.11	-4.10	-0.38	0.18	-0.25	0.32	-0.04	0.22
2P	P0000758	1029	48	03/11/2007	BUENA UNION 1029	342	PS000008	STA. Ma. DE LA BUENA UNION	0.78	0.61	-2.24	0.53	-0.52	0.16	3.39	0.12	0.16	0.19	0.43	0.11	0.31
2P	P0002202	1405	13	26/09/2009	BUENA UNION 1405	828	DS000014	STA. Ma. DE LA BUENA UNION	-0.55	0.44	1.80	0.36	-0.81	0.06	4.14			-0.60	0.27	0.07	0.18
2P	P0002208	1410	6	28/09/2009	BUENA UNION 1410	866	B015130	STA. Ma. DE LA BUENA UNION	0.00	0.40	2.33	0.31	0.63	0.04	-0.12			0.43	0.21	-0.04	0.14
2P	P0002215	1417	88	07/10/2009	BUENA UNION 1417	805	PS000007	STA. Ma. DE LA BUENA UNION	0.14	0.66	1.93	0.60	1.14	0.10	-1.03	0.55	0.27	0.67	0.42	-0.02	0.31
2P	P0002659	1629	8	28/09/2010	BUENA UNION 1629	554	B030294	STA. Ma. DE LA BUENA UNION	0.52	0.40	-2.70	0.30	0.13	0.05	7.92						
2P	P0002695	1760	7	29/11/2010	BUENA UNION 1760	487	PS000008	STA. Ma. DE LA BUENA UNION	-0.12	0.39	0.38	0.30	-1.36	0.09	3.39	0.28	0.10	0.11	0.18	-0.02	0.12
2P	P0003259	1830	12	28/09/2011	BUENA UNION 1830	120	PS000008	STA. Ma. DE LA BUENA UNION	0.50	0.44	2.01	0.35	-2.22	0.11	2.19	0.15	0.07	-0.66	0.22	-0.08	0.13
2P	P0003265	1846	8	03/10/2011	BUENA UNION 1846	1146	PS000020	STA. Ma. DE LA BUENA UNION	-0.44	0.39	8.10	0.31	-0.67	0.06	4.96	0.44	0.08	0.41	0.19	-0.04	0.13
2P	P0003266	1847	9	03/10/2011	BUENA UNION 1847	1247	PS000004	STA. Ma. DE LA BUENA UNION	0.08	0.41	2.84	0.32	1.50	0.07	-0.76	0.41	0.07	-1.63	0.30	-0.01	0.19
2P	P0003652	2102	19	10/10/2012	BUENA UNION 2102	1487	PS000048	STA. Ma. DE LA BUENA UNION	0.81	0.49	11.08	0.40	0.15	0.05	9.59	0.22		2.08	0.25	0.05	0.17
2P	P0003386		52	01/09/2008	TRES CERROS PIRAYU 5233			TRES CERROS	0.19	0.38	4.03	0.34	0.06	0.10	2.44	-0.04	0.15	-1.19	0.31	0.15	0.20
2P	P0003877		27	07/10/2006	TRES CERROS SUCESOR 11			TRES CERROS			-7.64	0.13			-9.16			-1.27	0.14	-0.04	0.08
2P	P0004156		7	15/10/2010	TRES CERROS 6418			TRES CERROS	1.06	0.17	4.08	0.12									
2P	P0004157		6	15/10/2011	TRES CERROS 6580 (MAGNIFICO)			TRES CERROS	-0.51	0.20	-0.71	0.16									
3P	B000056		91	/ /	RP 564(3) (Utilizado en LA MAGNOLIA)			URUGUAY	-0.57	0.65	-3.20	0.59	-0.56	0.32	-1.43						

Percentil 50 DEPPN 0.07|DEPPD 0.60|DEPHL 0.01|DEPP18 0.56|DEPCE 0.08|DEPAOB 0.11|DEPEGS 0.00



EVALUACIÓN GENÉTICA REPRODUCTORES BRAFORD – AGOSTO 2016: PADRES IMPORTADOS


REGISTRO	HBU	HIJOS	F_NAC	NOMBRE	HBLPAD	CRADOR	DEPN	PRECPN	DEPPD	PRECPD	DEPHL	PRECHL	DEPPB	PRECPB	DEPCE	PRECCÉ	DEPAOB	PRECAOB	DEPEGS	PRECEGS
3P	B000307	39	//	(TANDAROT)		ARGENTINA	-0.20	0.53	-3.74	0.45	3.35	0.22	-0.65	0.33	-0.10	0.27	0.84	0.18	0.03	0.11
2P	PS000002	66	15/09/1998	AGROCOR 3261 O TAGUATO 3261 (SOMBREIRO)		ARGENTINA	-0.57	0.41	0.17	0.48	-2.34	0.13	2.28	0.22						
3P	B001002	37	//	ALEGRIA VAICARAF SETH TIE "ZENTH"		ARGENTINA	0.12	0.53	-3.08	0.44			4.82	0.15	-0.25	0.05	-0.08	0.21	0.02	0.13
3P	B001019	11	//	ALMAE/69- TIE		ARGENTINA	0.22	0.27	-5.99	0.20										
3P	B015130	54	//	ALMAROCCO CAFAS 3390 (COLOSOT)		ARGENTINA	-0.12	0.59	4.13	0.53	0.52	0.03	2.53	0.31	1.18	0.14	0.15	0.34	-0.04	0.23
2N	DS000031	18	13/04/2004	AMARGO 35	PE000016	ARGENTINA	1.01	0.19	-2.60	0.34	-1.52	0.04	-7.15	0.23	0.02	0.05	-0.40	0.14	-0.09	0.09
2N	DS000043	6	24/10/2009	AMARGO 7515 FELIPE	DS000085	ARGENTINA	-1.53	0.19	-3.37	0.14										
2P	PS000041	29	04/10/2004	AMARGO A4023-REMIGIO	DS000006	ARGENTINA	-0.04	0.50	3.07	0.45	2.21	0.14	12.05	0.30	0.32	0.25	-0.18	0.35	0.05	0.23
3P	B000057	9	//	ASCOT TATU		ARGENTINA	-0.30	0.30	-0.30	0.22	2.31	0.08	-0.26	0.16			-0.19	0.07		
2N	DS000039	74	18/12/2001	BELLEN GONZALO IV TIEA	DS000003	ARGENTINA	1.01	0.64	3.70	0.58	-4.92	0.15	2.01	0.47	0.32	0.36	1.16	0.53	-0.08	0.41
3P	B000160	8	//	BIGOTON (ORCEN COPPA- ARGENTINA)		ARGENTINA	-0.11	0.06	3.81	0.19	-0.56	0.02								
2P	PS000009	54	27/02/1999	BUENA VISTA 3237 SI SEFOR DE CIL	PT000027	ARGENTINA	0.00	0.60	3.06	0.52	-0.07	0.31	2.72	0.40						
2P	PS000051	56	25/08/2010	CARMOT 9 NIEMEN XPOLIGHT FOOT TIE "HERCULES"	PT000023	ARGENTINA	-0.16	0.58	-7.59	0.51			-1.14	0.20	0.03	0.24	0.62	0.26	-0.06	0.16
2P	PS000021	7	15/09/2004	CEBILASUNCIÓN 3051 (CHALCHALERO)	PT000053	ARGENTINA	-0.21	0.06	1.24	0.20			1.86	0.10						
2P	PS000049	33	30/07/2004	CHAMPACI GUADAL 814	DS000014	ARGENTINA	0.07	0.48	-3.21	0.46	-0.18	0.14	-0.62	0.29			-0.21	0.22	-0.04	0.14
3P	B015129	19	//	CHEABA		ARGENTINA			-0.80	0.34	-0.81	0.04	-0.53	0.21			-0.78	0.06		
3P	B001004	76	//	CORRALERO 1151 SALTENO CAPTAN "MIETAN"		ARGENTINA	0.97	0.63	2.90	0.56			2.96	0.29	0.15	0.25	-0.81	0.35	0.05	0.23
3P	B000294	6	//	CUYANO HUINCA 5316 RP 8183 (CACIQUE)		ARGENTINA	0.34	0.26	1.79	0.19	2.03	0.06	4.57	0.11			0.31	0.08		
2P	PS000017	138	30/01/2001	CUYANO HUINCA BENJAMIN D1518 (TATA)	PS000020	ARGENTINA	0.79	0.69	3.68	0.65	-0.60	0.38	9.80	0.53	0.54	0.39	2.38	0.52	-0.11	0.39
2P	PS000008	52	08/04/2002	CUYANO HUINCA DUNDEE 5038 (DUENDE BASE)	PT000024	ARGENTINA	0.41	0.61	2.04	0.58	-6.45	0.32	5.36	0.48			-0.40	0.29	0.00	0.22
2N	DS000059	15	04/09/2008	CUYANO HUINCA KACHAPE 7560	DS000014	ARGENTINA	1.07	0.34	1.87	0.29	-0.24	0.03	4.61	0.12			-0.32	0.10	0.01	0.07
2P	PS000020	24	29/04/1998	CUYANO HUINCA SHAKA 8854 (BENJAMIN)	DT000067	ARGENTINA	1.52	0.40	7.18	0.44	-2.29	0.19	9.49	0.33			0.60	0.24	-0.09	0.18
2N	DS000014	28	04/11/2000	CUYANO HUINCA SHAKA D1450 (KACHAPE)	DT000067	ARGENTINA	-0.15	0.47	1.17	0.47	-0.64	0.12	6.18	0.33			-0.01	0.30	0.04	0.20
3P	B001005	17	//	GENERAL		ARGENTINA			-0.42	0.30										
2P	PS000039	16	23/04/2008	GRAN HILARIO 317	PT0000203	ARGENTINA	0.48	0.39	3.21	0.32	-4.45	0.07	2.93	0.22	-0.22	0.20	1.64	0.29	-0.12	0.19
3P	B000301	34	//	GRAN PLOJENO 6767		ARGENTINA	0.96	0.14	5.31	0.45	-0.37	0.12	2.62	0.31	0.09	0.12	-0.37	0.23	-0.12	0.14
2P	PS000030	121	15/09/2004	IBERALEON 69	PS000020	ARGENTINA	1.16	0.61	2.41	0.67	-0.01	0.40	9.97	0.51	0.74	0.26	-0.01	0.43	-0.17	0.31
3P	B000046	11	//	JUB 600- PANCHO		ARGENTINA			-0.21	0.25	-0.34	0.04	2.87	0.06						
3P	B005005	7	//	KUDOS D159 HERCULES- TIE		ARGENTINA	-0.05	0.20	-0.01	0.15			-1.43	0.07			-1.12	0.10	-0.01	0.06
2P	PS000018	110	25/07/2001	KUDOS D19 SWARD TIE (SWARD)	DS000003	ARGENTINA	1.32	0.68	4.62	0.66	-2.27	0.24	5.99	0.56	-0.60	0.38	2.69	0.55	-0.01	0.43
3P	B000005	72	//	LABRADOR		ARGENTINA	0.53	0.07	-4.72	0.34	3.07	0.15	0.20	0.22						
2P	PS000050	32	15/09/1998	LAS BAJAS 100		ARGENTINA	0.00	0.53	4.26	0.45	-1.82	0.18	7.92	0.30			-0.73	0.19	-0.17	0.12
2P	PS000055	59	17/11/2005	LAS BAJAS 5270 CAMBERRA (CARTUCHO)		ARGENTINA	0.81	0.60	5.23	0.53			6.16	0.41	0.31	0.32	2.03	0.49	-0.01	0.36
2P	PS000025	13	21/11/2005	LAS BAJAS 5252 CAMBERRA (CHAMARRA)	DT000027	ARGENTINA	-0.08	0.39	1.09	0.30	4.35	0.17	5.86	0.21			0.33	0.08	0.03	0.06
3P	B001005	25	//	LAS BAJAS 6504 CAPITAN		ARGENTINA	1.38	0.46	2.20	0.38			8.22	0.23	-0.93	0.20	-0.50	0.30	-0.02	0.19
2P	PS000005	97	20/07/2000	LAS LILAS 4861 GRAN CUAMO	PT000017	ARGENTINA	1.09	0.65	4.83	0.59	3.71	0.42	3.07	0.46	0.39	0.10	0.59	0.26	-0.09	0.17
3P	B000298	20	//	LAS LILAS 8401 DIEN CHAMIGO G3 (CIEN X CIEN)		ARGENTINA	0.59	0.42	1.79	0.35	-0.74	0.04	2.19	0.20	-0.09	0.05	-1.07	0.24	0.01	0.15
2P	PS000007	106	05/07/2001	LEONOR 6077 GUARANI 234 (GUARANA)	PT000017	ARGENTINA	0.85	0.61	4.23	0.65	2.82	0.27	-0.52	0.49	0.26	0.20	-0.13	0.41	-0.10	0.30

Percentil 50 DEPN 0.07|DEPPD 0.60|DEPHL 0.01|DEPP18 0.56|DEPCE 0.08|DEPAOB 0.11|DEPEGS 0.00



REGISTRO	HBU	HIJOS	F_M/C	NOMBRE	HULLPAD	CRADOR	DEPNV	PRECRN	DEPPD	PRECPD	DEPHL	PRECHL	DEPP18	PRECP18	DEPCE	PRECE	DEPAOB	PRECAOB	DEPEGS	PRECEGS
3P	B00311	7	/ /	LEONORA.5535.SIDNEY.3698(SIDERT)		ARGENTINA	1.29	0.23	2.65	0.19	-0.10	0.04	4.18	0.15			-0.37	0.06		
3P	B00054	5	/ /	LEONORA.6693.TARAGUI.APEYU		ARGENTINA	0.41	0.21	2.32	0.14	-0.22	0.04								
2P	PS00016	112	06/09/2003	LEONORA.7087.TIGRE.TARAGUI.G4	P700038	ARGENTINA	1.11	0.64	-3.00	0.63	0.36	0.43	-10.7	0.53	0.74	0.21	-0.90	0.36	-0.12	0.25
2P	PS00026	31	24/08/2004	LEONORA.7991.GRANDIEUR.TARAGUI.G4(GRANDIOSO)	DE00016	ARGENTINA	1.21	0.32	-1.18	0.43	-1.39	0.02	-6.66	0.28	-0.20	0.14	1.68	0.35	0.02	0.24
2P	PS00033	106	16/11/2002	LEONOR.BG.BOY.2002	D100152	ARGENTINA	-0.50	0.65	5.65	0.61	-1.28	0.10	8.90	0.49	0.49	0.20	-0.29	0.40	-0.06	0.28
2P	PS00044	22	15/09/2008	LEONOR.D3397.GARANTIDO.CIEN.TE	P7000210	ARGENTINA	0.15	0.44	-0.98	0.37										
2P	PS00040	29	03/05/2009	LOS.CURISES.827.DUENDE.399	PS00008	ARGENTINA	0.22	0.51	5.39	0.44	-3.47	0.08	10.38	0.32	-0.17	0.21	0.76	0.36	0.01	0.25
3P	B00165	15	/ /	MANSON.BOSS.CICHERO.(HBA.101555)		ARGENTINA			-7.52	0.29	4.45	0.10								
2P	PS00004	53	04/10/2000	MARCAJO.A.1931.(NEW.CORRY)	P700013	ARGENTINA	0.84	0.54	1.19	0.55	-0.23	0.22	-3.49	0.40			-0.80	0.30	-0.03	0.21
2P	PS00001	95	03/10/1999	MARCAJO.A.1515.(AUMAR)	P700005	ARGENTINA	1.85	0.60	3.50	0.60	-5.26	0.32	3.10	0.44	0.20	0.19	1.18	0.33	0.23	0.22
2P	PS00292	86	02/07/1995	MARCAJO.A.631.(GRAN.RICKY)	P700001	ARGENTINA	-0.20	0.51	1.31	0.59	2.16	0.15	-0.70	0.42	-0.11	0.11	1.62	0.40	0.00	0.27
2P	PS00003	57	19/08/1996	MARCAJO.A.697.(CORCHITO)	P700009	ARGENTINA	1.30	0.54	4.68	0.53	-5.17	0.17	-5.96	0.37	-0.62	0.25	0.85	0.40	0.04	0.28
2P	PS00038	47	24/08/2005	MARCAJO.D8463.(CARDEL)	DE00016	ARGENTINA	0.56	0.57	4.28	0.52	-3.19	0.11	-0.13	0.40	0.36	0.37	0.84	0.48	0.19	0.36
3P	B005029	22	/ /	MARCAJO.KANETANO.D4708		ARGENTINA	1.41	0.43	1.91	0.35	-2.27	0.02	-2.38	0.26			-0.76	0.33	-0.08	0.22
3P	B00011	98	/ /	MORCOPM.PM.A487		ARGENTINA	0.57	0.07	3.60	0.41	-1.71	0.13	-1.72	0.28						
3P	B000164	7	/ /	NELIUS.ANTUOUSIMO.(DON.SEBASTIAN.38)		ARGENTINA	0.60	0.26	3.69	0.21	3.28	0.17	-1.52	0.05						
2P	PS00006	105	07/11/1993	NELIUS.CACHORRO.(CACHORRO)	D700064	ARGENTINA	0.31	0.67	5.21	0.62	-3.56	0.38	2.13	0.48	-0.56	0.28	-0.38	0.35	-0.04	0.25
3P	B000157	6	/ /	NOPAL.630.CUAHTEMOC		ARGENTINA			0.42	0.13										
3P	B001018	45	/ /	PILAGAS.1047		ARGENTINA	0.03	0.53	6.01	0.45										
2P	PS00047	61	24/08/2008	RANCHO.4163.(PRAGMATICO)	DS00028	ARGENTINA	0.57	0.60	1.02	0.54	-0.46	0.03	-4.52	0.35	0.11	0.19	0.65	0.41	0.00	0.29
2P	PS00054	11	06/10/2010	RANCHO.626.TIE.(BOOMERANG)	DS00028	ARGENTINA	0.40	0.27	-4.56	0.25			-4.95	0.09			-1.21	0.13	-0.04	0.08
2P	PS00048	424	04/08/2007	RANCHO.BRF.316.LIGHT.FOOT.TE.(MAGNO)	D700027	ARGENTINA	0.67	0.79	7.45	0.76	1.52	0.04	12.88	0.58	0.76	0.48	0.90	0.62	-0.03	0.51
3P	B001003	8	/ /	RANCHO.BRF.BRUTTON		ARGENTINA	1.32	0.17	-0.67	0.19			-0.10	0.05			0.07	0.08		
2P	PS00088	63	/ /	ROCIO.848.CORRENTINO		ARGENTINA	-1.03	0.64	9.87	0.56	-1.87	0.33	8.35	0.43			1.32	0.23	0.01	0.14
2N	DS00088	22	19/01/2005	SRH.083.KUDOS.D169.CAROTIE	D700152	ARGENTINA	0.54	0.44	0.34	0.37	-0.79	0.04	2.16	0.22	0.01	0.11	-0.50	0.26	-0.03	0.17
3P	B000171	10	/ /	TAGUATO.2561.(AGROCOR.2561)		ARGENTINA			6.88	0.23	-2.78	0.05	6.78	0.13						
2P	PS00023	14	03/05/2004	TANTE.U.L.O.D599.(PAISANO.AMARGO)	DS00007	ARGENTINA	0.38	0.38	5.73	0.32	-1.34	0.06	-2.24	0.21			0.57	0.10	-0.12	0.06
3P	B003094	5	/ /	TIMBOY.1200.-GRAND.SLAM.-TIE.(PAVE)		ARGENTINA	0.37	0.18	4.86	0.13	0.88	0.02	2.14	0.07						
3P	B000095	8	/ /	TRUMAN		ARGENTINA	1.32	0.28	-0.57	0.20	-1.50	0.12								
3P	B001008	9	/ /	URUGUAYO		ARGENTINA	-1.64	0.28	-0.99	0.21			-4.00	0.13	0.07	0.08	0.20	0.18	-0.02	0.11
3P	B044010	28	/ /	YAGUARETE.813.(GRAN.813)		ARGENTINA	-0.27	0.47	2.43	0.40			-1.10	0.31	-0.07	0.30	0.68	0.38	-0.02	0.26
2N	DS00006	58	10/04/1998	ASCOT.JOCKO.817	D700029	AUSTRALIA	1.03	0.35	2.02	0.54	-3.53	0.34	10.09	0.42						
2N	DS00012	66	01/04/2000	ASCOT.RUMI.888	D700057	AUSTRALIA	1.03	0.56	0.92	0.60	0.85	0.32	4.28	0.45	-0.83	0.13	0.81	0.32	-0.01	0.23
2N	DS00037	44	27/10/2006	CARINA.JACOB	D700130	AUSTRALIA	0.72	0.56	-4.45	0.49	1.35	0.06	-9.27	0.36	0.03	0.30	-2.73	0.43	-0.13	0.31
2N	DS00018	14	07/02/2002	CHADWICK.DOWNS.COMBAT.X041	P700028	AUSTRALIA	0.35	0.39	-4.27	0.33	-1.73	0.05	-8.94	0.19	-0.25	0.16	-2.95	0.21	-0.08	0.13
2N	DS00033	63	27/10/2005	CHADWICK.DOWNS.A104.KAKADU	DE00005	AUSTRALIA	1.47	0.51	6.27	0.51	2.36	0.13	1.39	0.36			0.63	0.06		
2N	DS00032	38	27/10/2005	CHADWICK.DOWNS.A185.LONGREACH	DS00018	AUSTRALIA	1.10	0.41	-5.94	0.43			-13.2	0.27			-2.37	0.08		
2N	DS00020	19	30/09/2005	CHADWICK.DOWNS.ABSOLUTE.A092.(ABSOLUTE)	DE00016	AUSTRALIA	0.99	0.40	-4.24	0.38	-1.57	0.07	-6.09	0.27	-0.71	0.12	-1.35	0.31	-0.02	0.20
2N	DS00008	92	28/03/2001	CHADWICK.DOWNS.DOS.EQUUS	DE00006	AUSTRALIA	-0.02	0.66	2.51	0.63	-5.38	0.41	5.10	0.55						
2N	DS00003	8	02/07/1994	CHADWICK.DOWNS.GRANDSLAM	D700018	AUSTRALIA	1.44	0.36	3.12	0.36	-3.46	0.14	-0.67	0.29			1.39	0.24	0.00	0.19
2N	DS00041	8	08/12/2010	CHADWICK.DOWNS.HEFNER	D7000216	AUSTRALIA	1.20	0.27	4.07	0.17			4.18	0.08	0.51	0.09	-0.38	0.12	0.03	0.07

Percentil 50 DEPN 0.07|DEPPD 0.60|DEPHL 0.01|DEPP18 0.56|DEPCE 0.08|DEPAOB 0.11|DEPEGS 0.00



REGISTRO	HBU	HUOS	F_MJC	NOMBRE	HULLPAD	GRADOR	DEPNV	PRECRI	DEPPD	PRECPD	DEPHL	PRECHL	DEPP18	PRECP18	DEPCE	PRECCCE	DEPAOB	PRECAOB	DEPEGS	PRECEGS
2N	D100024	5	/ /	CHADWICK DOWNS KENNEDY		AUSTRALIA			5.32	0.13										
3P	B064003	11	/ /	CHADWICK DOWNS MONEY SHOT		AUSTRALIA	0.44	0.10	-1.54	0.25										
2N	DS000011	15	17/10/2000	CHADWICK DOWNS OVERKILL	DE000020	AUSTRALIA	-0.29	0.29	-1.78	0.29	-0.79	0.03	-4.84	0.08						
2N	DS000010	9	05/11/1999	CHADWICK DOWNS PREMIUM BEAR	D1000041	AUSTRALIA	0.83	0.26	-3.53	0.22	-0.29	0.04	-2.20	0.12						
2N	DS000005	11	20/10/1998	CHADWICK DOWNS ROYALE	DS000002	AUSTRALIA	1.48	0.18	6.80	0.30	-1.27	0.15	6.75	0.22						
2N	DS000019	18	09/10/2002	CHADWICK DOWNS STIRLING (STIRLING)	DE000006	AUSTRALIA	1.23	0.30	5.48	0.35	-0.01	0.10	7.40	0.21	-0.34	0.12	0.46	0.21	0.00	0.13
2N	DS000009	51	21/01/2000	CHADWICK DOWNS TRIUMPH	DE000006	AUSTRALIA	0.31	0.42	3.82	0.53	-1.55	0.23	6.90	0.38	-0.51	0.17	-1.47	0.20	0.03	0.13
2N	DS000084	16	04/08/2007	DOUBLE C CO99 COBBER	D1000176	AUSTRALIA	0.82	0.27	-0.03	0.26			-2.96	0.07			0.18	0.10	-0.04	0.06
3P	B064006	8	/ /	FORTIFIVE		AUSTRALIA	-0.81	0.27	-1.55	0.21			2.09	0.12	-0.17	0.11	-0.99	0.16	-0.04	0.10
2N	DS000040	16	09/01/2006	FORTIFY B017	DS000035	AUSTRALIA	1.16	0.38	5.55	0.31			1.47	0.17	-0.34	0.17	-0.68	0.23	0.00	0.14
2N	DS000072	30	15/12/1991	NEW CORRY GENIUS	D1000001	AUSTRALIA	0.02	0.27	-0.20	0.46	-4.89	0.26	-0.82	0.33			-0.21	0.10	0.04	0.07
2N	DS000007	16	27/06/1997	VAUCRAFT GENTLE BEN 905 (WACKAY*)	D1000065	AUSTRALIA	-0.03	0.12	-3.79	0.33	-0.74	0.11	-6.04	0.22						
2P	PS000065	12	25/09/2005	38 PITANGUEIRA 38 E164	PS000014	BRASIL	2.03	0.37	2.97	0.32	0.63	0.06	-0.89	0.25	-0.12	0.19	-0.69	0.30	-0.01	0.20
3P	B000014	99	/ /	BELAVISTA 38-4360 (PISTERO)		BRASIL	1.24	0.53	-1.00	0.49	0.33	0.21	-4.43	0.30			-0.78	0.18	-0.02	0.11
2N	DS000066	31	/ /	BELAVISTA 38-5804 (PANSINO)		BRASIL	0.36	0.15	0.54	0.43	-0.02	0.04	5.08	0.30	0.31	0.13	-2.58	0.34	-0.04	0.23
2P	PS000032	14	21/08/2007	BELAVISTA 38-100A (COON LUAN)	P1000024	BRASIL	0.32	0.38	1.50	0.31	-2.07	0.03	3.16	0.23	0.50	0.14	-0.12	0.28	0.07	0.18
3P	B000017	14	/ /	B02399 BELAVISTA 38-3000 (PUNTERO)		BRASIL	0.23	0.06	-2.64	0.28	3.50	0.18	1.43	0.13						
3P	B001021	6	/ /	CARCAMO 38-1435		BRASIL	0.97	0.20	5.31	0.14										
3P	B030003	13	/ /	NOVA ESPERANCA 38-409 (VAUJAL)		BRASIL			0.76	0.29	0.93	0.03	0.44	0.08	0.89	0.05				
3P	B000133	22	/ /	PAMPANIO 38-1544 (GURI)		BRASIL	-0.60	0.15	-7.36	0.36	3.17	0.04	-7.05	0.19			-1.11	0.10	-0.10	0.06
3P	B000150	21	/ /	PAMPANIO 38-3666 (SEPE)		BRASIL	1.17	0.44	3.69	0.36	-0.33	0.15	-1.69	0.24						
3P	B030296	21	/ /	PAMPANIO 38A198 (CASANOVA)		BRASIL	0.34	0.41	-0.27	0.37	3.06	0.12	1.63	0.27	-0.64	0.08	-0.39	0.18	0.13	0.11
3P	B064014	5	/ /	PITANGUEIRA 38-2049 (C.PI)		BRASIL	-0.74	0.14	-4.99	0.13			-5.37	0.08			-0.42	0.12	-0.02	0.07
2P	PS000014	36	21/09/2001	PITANGUEIRA 38-A252 (BG BROTHER)	P1000035	BRASIL	1.34	0.31	5.55	0.48	1.28	0.17	1.95	0.36			0.29	0.31	0.09	0.23
2P	PS000013	15	17/11/2002	PITANGUEIRA 38-B859 (PTOCO)	P1000033	BRASIL	0.16	0.38	-3.10	0.31	-0.30	0.11	-5.13	0.24			1.46	0.11	-0.06	0.06
3P	B035014	15	/ /	PITANGUEIRA 38-1253		BRASIL			-4.86	0.28			-0.12	0.10			0.00	0.14	-0.06	0.08
3P	B064008	39	/ /	SAN LUCAS 35-2405 VAQUEANO		BRASIL	-0.50	0.48	5.44	0.40			6.77	0.23	0.22	0.16	-1.05	0.29	0.00	0.19
3P	B001024	43	/ /	SAO BENTO 38-008 (METRALHA)		BRASIL			-1.68	0.45										
2P	PS000084	84	16/09/2006	SAO MIGUEL 39-9399 (TAURA)	PS000014	BRASIL	0.13	0.63	0.75	0.61	3.08	0.19	3.77	0.51	-1.59	0.37	-0.54	0.52	0.04	0.40
2N	DST2946	66	25/12/1992	TH FOIL CATALYST 29167	D1000007	USA	-0.74	0.15	6.79	0.56	-1.40	0.29	3.90	0.43						


Percentil 50 DEPPN 0.07|DEPPD 0.60|DEPHL 0.01|DEPP18 0.56|DEPCE 0.08|DEPAOB 0.11|DEPEGS 0.00



EVALUACIÓN GENÉTICA REPRODUCTORES BRAFORD – AGOSTO 2016: TORITOS 2013

HEU	RP	F_MSC	NOMBRE_PADRE	RP_PAD	RP_MAD	CRADOR	DEPN	PRECPN	DEPPD	PRECPD	DEPHL	FRECHL	DEPH8M	FRECP18	DEPCE	PRECCCE	DEPAOB	PRECAOB	DEPEGS	FRECEGS
B072730	1479	16/05/2013	BERACHI RP:5307(TARUGO)	5307	1005	BERACHI	0,47	0,16	-0,57	0,12	-0,42	0,04								
B072734	1483	16/08/2013	BERACHI 148 TRAZAB 425633	148	973	BERACHI	0,04	0,31	0,80	0,22	-0,47	0,04	0,17	0,18	0,03	0,20	0,06	0,23	-0,10	0,14
B072735	1484	23/08/2013	LAS BALAS 5210 CAMBERRA (CARTUCHO)	CARTUC	978	BERACHI	0,60	0,32	10,03	0,23	0,60	0,04	9,27	0,19	0,31	0,23				
B072736	1485	26/08/2013	LAS BALAS 5210 CAMBERRA (CARTUCHO)	CARTUC	1075	BERACHI	-0,34	0,32	3,31	0,23	-0,05	0,03	4,30	0,20	0,38	0,23	1,29	0,25	-0,09	0,16
B072740	1489	31/08/2013	LAS BALAS 5210 CAMBERRA (CARTUCHO)	CARTUC	1063	BERACHI	1,55	0,31	4,54	0,22			4,09	0,12						
B072743	1492	01/09/2013	BERACHI 9201 TRAZAB 8929201	9201	2644	BERACHI	-1,21	0,27	-4,75	0,18			2,71	0,14	0,57	0,19	-0,35	0,21	0,07	0,12
B072747	1496	04/09/2013	BUEVALUNION 988	988	05673	BERACHI	1,41	0,28	1,24	0,19	-1,42	0,04	-2,42	0,07						
B072751	1500	05/09/2013	BUEVALUNION 1417	1417	9361	BERACHI	-1,02	0,28	-1,17	0,20	0,22	0,03	-1,54	0,17	-0,34	0,20	-0,26	0,22	-0,08	0,14
B072752	1501	06/09/2013	BUEVALUNION 1417	1417	5136	BERACHI	2,59	0,29	5,25	0,20	1,05	0,05	0,42	0,09						
B072753	1502	06/09/2013	LAS BALAS 5210 CAMBERRA (CARTUCHO)	CARTUC	895	BERACHI	-0,74	0,29	-1,63	0,20	-0,86	0,03	2,14	0,17	0,28	0,22	0,03	0,23	-0,09	0,15
B072754	1503	07/09/2013	MARCAJO 8657 (CORCHITO)	CORCHI	6590	BERACHI	0,38	0,28	1,46	0,20	-2,12	0,06	-4,44	0,17	-0,68	0,20	0,28	0,22	0,08	0,14
B072755	1504	07/09/2013	LAS LILAS 8401 CIEN CHAMIGO G3 (CIEN X CIEN)	CIENVC	2568	BERACHI	1,03	0,28	2,66	0,17	-0,88	0,04	-0,19	0,06						
B072756	1505	07/09/2013	LAS LILAS 8401 CIEN CHAMIGO G3 (CIEN X CIEN)	CIENVC	5307	BERACHI	1,24	0,27	4,02	0,18			0,80	0,14	-0,19	0,18	-0,60	0,20	0,03	0,11
B072759	1507	09/09/2013	MARCAJO 8657 (CORCHITO)	CORCHI	3562	BERACHI	0,51	0,27	0,31	0,19	-3,18	0,05	-3,33	0,08						
B072759	1508	09/09/2013	LAS BALAS 5210 CAMBERRA (CARTUCHO)	CARTUC	1027	BERACHI	0,59	0,31	5,46	0,22	0,10	0,04	4,94	0,13						
B072761	1510	10/09/2013	BUEVALUNION 1417	1417	911	BERACHI	-0,27	0,32	2,80	0,24	0,52	0,06	1,78	0,13						
B072763	1512	11/09/2013	LAS BALAS 5210 CAMBERRA (CARTUCHO)	CARTUC	916	BERACHI	0,90	0,32	5,55	0,23	-0,73	0,05	6,51	0,14						
B072764	1513	11/09/2013	BUEVALUNION 1417	1417	7815	BERACHI	-0,20	0,29	2,17	0,20	1,35	0,05	-0,22	0,09						
B072766	1515	12/09/2013	MARCAJO A1575 (AMAR)	AMAR	5142	BERACHI	2,36	0,29	5,29	0,20	-2,72	0,09	5,62	0,18	-0,28	0,20	0,90	0,21	0,23	0,12
B072769	1518	16/09/2013	LAS BALAS 5210 CAMBERRA (CARTUCHO)	CARTUC	1006	BERACHI	1,24	0,28	3,48	0,20			1,44	0,17	0,15	0,22	0,46	0,23	-0,09	0,15
B072770	1519	16/09/2013	BUEVALUNION 1417	1417	1019	BERACHI	0,82	0,32	-0,51	0,23	-0,10	0,06	-1,24	0,12						
B072771	1520	17/09/2013	BERACHI 9201 TRAZAB 8929201	9201	2619	BERACHI	-0,33	0,28	-2,18	0,18	0,77	0,02	-0,42	0,05	0,17	0,20	-0,20	0,21	-0,05	0,12
B072774	1523	19/09/2013	BUEVALUNION 1417	1417	913	BERACHI	0,73	0,28	4,42	0,20	1,16	0,03	1,03	0,17	0,15	0,20	1,06	0,22	-0,06	0,14
B072776	1525	20/09/2013	BERACHI RP 892	892	1062	BERACHI	0,00	0,17	0,09	0,13	1,57	0,04	1,11	0,08						
B072778	1527	20/09/2013	KUDOS D19 SIWARD TE (SIWARD)	SIWARD	727	BERACHI	1,80	0,29	3,61	0,20	-0,45	0,08	3,12	0,12						
B072779	1528	21/09/2013	MARCAJO A1575 (AMAR)	AMAR	99	BERACHI	-0,29	0,29	-0,16	0,20	-3,47	0,10	1,22	0,17	-0,13	0,20	-0,29	0,21	0,08	0,12
B072780	1529	21/09/2013	BERACHI 9201 TRAZAB 8929201	9201	700	BERACHI	-2,15	0,28	-6,04	0,18	-0,84	0,02	-0,58	0,05						
B072781	1530	22/09/2013	BUEVALUNION 988	988	423	BERACHI	1,25	0,29	2,32	0,19	-0,88	0,06	-2,57	0,08						
B072784	1533	25/09/2013	BUEVALUNION 988	988	6570	BERACHI	0,59	0,30	-0,49	0,19	0,12	0,06	-0,45	0,08						
B072787	1536	27/09/2013	BUEVALUNION 1417	1417	5121	BERACHI	0,98	0,30	3,29	0,20	0,23	0,06	0,91	0,09						
B072792	1541	30/09/2013	BERACHI RP 892	892	285	BERACHI	-1,08	0,28	-4,93	0,18	-0,59	0,04	0,03	0,06						
B072794	1543	30/09/2013	BERACHI RP 892	892	1039	BERACHI	1,14	0,30	2,75	0,20	-0,96	0,03	2,89	0,08						
B072797	1546	01/10/2013	BERACHI RP 8126	8126	9269	BERACHI	1,75	0,29	1,75	0,20	0,42	0,06	0,21	0,17	-0,44	0,20	0,81	0,23	0,03	0,15
B072801	1550	01/10/2013	BERACHI RP 8126	8126	2621	BERACHI	0,43	0,29	-1,40	0,20	-1,10	0,06	1,31	0,17	-0,25	0,20	0,53	0,23	0,08	0,15
B072805	1554	01/10/2013	BERACHI 9201 TRAZAB 8929201	9201	2655	BERACHI	-1,29	0,27	-8,89	0,18			-1,24	0,05						
B072806	1555	02/10/2013	BUEVALUNION 1417	1417	5237	BERACHI	1,34	0,29	-1,39	0,20	0,75	0,04	-1,14	0,09						
B072807	1556	02/10/2013	BERACHI 9201 TRAZAB 8929201	9201	164	BERACHI	-1,11	0,27	-2,75	0,18			-0,14	0,05						
B072811	1560	03/10/2013	BERACHI RP 8126	8126	2573	BERACHI	1,15	0,29	1,35	0,20	0,65	0,05	-0,36	0,09						
B072812	1561	03/10/2013	BERACHI RP 8126	8126	2220	BERACHI	0,66	0,28	-0,21	0,19	-0,39	0,04	-0,97	0,08						

Percentil 50 DEPN 0.07|DEPPD 0.60|DEPHL 0.01|DEPP18 0.56|DEPCE 0.08|DEPAOB 0.11|DEPEGS 0.00




HEU	RP	F_IVC	NOMBRE PADRE	RP_PAD	RP_MAD	CRADOR	DEPNI	PRECPN	DEPPD	PRECPD	DEPHL	PRECHL	DEPBM	PRECPB	DEPCE	PRECOE	DEPMOB	PRECAOB	DEPECS	PRECEGS
8072815	1564	04/10/2013	BUENA UNION 1417	1417	902	BERACHI	-0.05	0.29	-0.93	0.22	1.18	0.04	-0.85	0.10	0.38	0.21	0.49	0.10	-0.01	0.08
8072817	1566	04/10/2013	BERACHI RP 8726	8726		BERACHI	-0.09	0.28	-3.74	0.19	-1.26	0.04	-1.48	0.08						
8072818	1567	04/10/2013	BERACHI R.P. 892	892	9665	BERACHI	-2.13	0.27	-0.61	0.17	-0.65	0.02								
8072823	1572	09/10/2013	BUENA UNION 1417	1417	9423	BERACHI	-0.63	0.28	0.47	0.20	0.91	0.03	-1.06	0.17	0.50	0.20	1.63	0.22	0.07	0.14
8072824	1573	09/10/2013	BUENA UNION 1417	1417	1263	BERACHI	-1.19	0.29	-1.69	0.20	0.54	0.05	-0.75	0.09						
8072825	1574	09/10/2013	BERACHI RP 8726	8726	A27	BERACHI	-0.25	0.30	-2.24	0.20	-1.03	0.06	-2.61	0.17	-0.43	0.20	0.67	0.23	0.06	0.14
8072828	1577	10/10/2013	BERACHI R.P. 892	892	544	BERACHI	-1.28	0.29	0.16	0.18	0.27	0.04	1.94	0.06						
8072830	1579	11/10/2013	BERACHI RP 8726	8726	374	BERACHI	-0.43	0.29	-1.23	0.20	-0.89	0.05	-2.59	0.09						
8072832	1581	12/10/2013	MARCAJO A15/5 (AIMAR)	AIMAR	7763	BERACHI	-0.67	0.29	-1.30	0.20	-3.31	0.10	1.74	0.10						
8072835	1584	12/10/2013	RP 8131 BERACHI	8131	A10	BERACHI	0.98	0.29	-3.89	0.19	-1.91	0.04	0.24	0.08						
8072838	1587	13/10/2013	RP 8131 BERACHI	8131	4831	BERACHI	1.98	0.32	-0.03	0.22	-0.44	0.05	1.25	0.10						
8072840	1589	13/10/2013	BERACHI R.P. 892	892	A14	BERACHI	-0.46	0.27	0.95	0.17	0.79	0.02	1.87	0.06						
8072842	1591	14/10/2013	BERACHI R.P. 892	892	3225	BERACHI	-0.67	0.27	-2.20	0.17	-0.86	0.02	-0.46	0.06						
8072843	1592	14/10/2013	BUENA UNION 1417	1417	9306	BERACHI	-1.32	0.28	-3.13	0.20	0.60	0.03	-6.12	0.17	-0.87	0.20	-0.57	0.22	-0.06	0.14
8072845	1594	16/10/2013	BUENA UNION 1417	1417	152	BERACHI	0.47	0.30	5.44	0.20	0.53	0.05	4.82	0.17	0.73	0.20	0.85	0.22	0.04	0.14
8072846	1595	16/10/2013	BERACHI R.P. 892	892	90	BERACHI	0.36	0.28	-0.26	0.18	-0.95	0.03	2.07	0.15	0.71	0.18	0.80	0.21	-0.07	0.12
8072847	1596	16/10/2013	MARCAJO A867 (CORCHITO)	CORCHI	81006	BERACHI	0.70	0.27	0.20	0.20	-2.95	0.05	-6.56	0.16	-0.61	0.20	0.54	0.22	0.03	0.13
8072850	1599	16/10/2013	BERACHI R.P. 892	892	616	BERACHI	0.39	0.28	-4.30	0.18	0.04	0.03	2.68	0.06						
8072853	1602	17/10/2013	MARCAJO A867 (CORCHITO)	CORCHI		BERACHI	0.74	0.27	2.38	0.19	-2.51	0.05	-2.94	0.08						
8072856	1605	18/10/2013	BERACHI RP 8726	8726	5337	BERACHI	-0.27	0.29	0.25	0.20	-0.16	0.06	-1.92	0.09						
8072857	1606	18/10/2013	BUENA UNION 1417	1417	966	BERACHI	1.36	0.32	2.65	0.23	0.83	0.04	-0.28	0.19	0.34	0.21	0.69	0.23	-0.02	0.14
8072859	1609	19/10/2013	RP 8131 BERACHI	8131	6524	BERACHI	0.13	0.29	-2.09	0.20	-0.28	0.04	1.20	0.16	-0.47	0.20	0.40	0.22	-0.03	0.13
8072860	1610	19/10/2013	RP 8131 BERACHI	8131	768	BERACHI	-0.05	0.29	-3.94	0.19	-1.53	0.05	0.42	0.08						
8072861	1611	20/10/2013	BUENA UNION 1417	1417	7898	BERACHI	0.68	0.29	1.81	0.20	0.02	0.05	-1.23	0.09						
8072862	1612	20/10/2013	BUENA UNION 1417	1417	7770	BERACHI	-0.29	0.30	-0.30	0.20	0.29	0.05	-0.96	0.17	0.82	0.20	0.21	0.23	0.09	0.14
8072863	1613	20/10/2013	BUENA UNION 1417	1417	980	BERACHI	0.94	0.32	2.66	0.24	1.25	0.05	0.29	0.20	0.76	0.21	1.84	0.23	-0.04	0.14
8072867	1617	23/10/2013	BUENA UNION 1417	1417	1019	BERACHI	0.23	0.32	-3.90	0.23	0.24	0.06	-1.72	0.12						
8072872	1621	24/10/2013	BERACHI 9201 TRAZAB 8929201	9201	249	BERACHI	-2.74	0.27	-8.63	0.18			-0.92	0.05						
8072874	1623	25/10/2013	BUENA UNION 1417	1417	915	BERACHI	-1.18	0.32	2.97	0.23	0.94	0.05	1.17	0.12	0.78	0.21	0.41	0.10	0.02	0.07
8072877	1626	28/10/2013	BUENA UNION 1417	1417	621	BERACHI	1.28	0.29	5.73	0.20	0.33	0.05	-0.04	0.09	0.50	0.20	0.50	0.09	0.01	0.07
8072879	1628	29/10/2013	BERACHI RP 8726	8726	695	BERACHI	-0.81	0.30	-2.69	0.20	-1.51	0.06	-1.18	0.08						
8072888	1637	03/11/2013	BUENA UNION 1417	1417	967	BERACHI	0.04	0.19	1.60	0.16	3.10	0.05	2.92	0.12						
8072892	1641	04/11/2013	RP 8131 BERACHI	8131	674	BERACHI	0.90	0.29	-2.59	0.19	-2.71	0.04	0.45	0.08						
8072895	1644	05/11/2013	BERACHI RP 8726	8726	695	BERACHI	0.09	0.30	-0.76	0.20	-1.63	0.06	-1.01	0.08						
8072898	1647	05/11/2013	BUENA UNION 1417	1417	2953	BERACHI	-0.22	0.30	4.23	0.20	0.82	0.06	0.58	0.09						
8072901	1650	07/11/2013	RP 8131 BERACHI	8131	351	BERACHI	0.58	0.29	-1.07	0.19	-0.38	0.04	1.95	0.08						
8072902	1651	07/11/2013	BERACHI RP 8726	8726	777	BERACHI	0.38	0.30	0.01	0.20	-0.14	0.06	-2.10	0.16			-0.40	0.21	-0.05	0.13
8072905	1654	08/11/2013	BERACHI 9201 TRAZAB 8929201	9201	5130	BERACHI	-0.33	0.28	-1.35	0.18			0.06	0.05						
8072909	1658	11/11/2013	BERACHI RP 8726	8726	819	BERACHI	0.10	0.29	-1.11	0.20	-0.82	0.06	-1.69	0.09						
8072910	1659	11/11/2013	BERACHI RP 8726	8726	6635	BERACHI	0.17	0.29	-0.25	0.20	-0.29	0.06	-0.89	0.08						
8072911	1660	11/11/2013	BERACHI RP 8726	8726	439	BERACHI	-0.89	0.29	-2.50	0.20	-1.40	0.05	-1.13	0.08						

Percentil 50 DEPPN 0.07|DEPPD 0.60|DEPHL 0.01|DEPP18 0.56|DEPCE 0.08|DEPAOB 0.11|DEPEGS 0.00



HEU	RP	F_IVC	NOMBRE PADRE	RP_PAD	RP_MAD	CRADOR	DEPNI	PRECPN	DEPPD	PRECPD	DEPHL	PRECHL	DEPHM	PRECPH	DEPCE	PREPCE	DEPMOB	PRECAMOB	DEPEGS	PRECEGS
8072915	1664	12/11/2013	BERACHI 9201 TRAZAB 8929201	9201	6656	BERACHI	-1.80	0.29	-0.63	0.18	2.47	0.03	1.72	0.14	0.17	0.16	-1.87	0.19	-4.07	0.11
8072916	1665	13/11/2013	BERACHIR.P. 8125	8125	85	BERACHI	-0.91	0.28	-4.62	0.18	0.80	0.02	-2.64	0.05						
8072917	1666	13/11/2013	BERACHIR.P. 8125	8125	131	BERACHI	-0.56	0.28	-3.18	0.18	-0.74	0.03	-2.90	0.05						
8072923	1672	17/11/2013	BERACHIR.P. 8125	8125	9429	BERACHI	-0.98	0.14	-5.28	0.09	1.63	0.04								
8072924	1673	17/11/2013	BERACHIR.P. 8125	8125	8687	BERACHI	0.05	0.26	-3.30	0.18										
8072929	1678	17/11/2013	RP 8131 BERACHI	8131	810	BERACHI	0.46	0.28	1.13	0.20	0.29	0.04	3.03	0.15	-0.34	0.16	1.09	0.20	0.07	0.12
8072932	1681	20/11/2013	BERACHIR.P. 8126	8126	7950	BERACHI	1.00	0.29	1.56	0.20	0.70	0.06	-0.67	0.09						
8072934	1683	22/11/2013	RP 8131 BERACHI	8131	759	BERACHI	-0.18	0.28	-4.96	0.19	-1.61	0.04	0.27	0.08						
8072939	1688	22/11/2013	RP 8131 BERACHI	8131	741	BERACHI	0.66	0.27	2.61	0.19	0.76	0.03	1.52	0.08						
8072940	1689	23/11/2013	BERACHIR.P. 892	892	9296	BERACHI	0.29	0.27	-1.86	0.17	-1.60	0.03	1.83	0.06						
8072946	1694	26/11/2013	BUENA UNION 1417	1417	947	BERACHI	0.03	0.14	1.50	0.13	0.84	0.05	-0.26	0.10						
8072947	1695	26/11/2013	BERACHIR.P. 892	892	948	BERACHI	0.40	0.17	1.79	0.13	-0.91	0.04	4.33	0.09						
8072950	1698	29/11/2013	BUENA UNION 1417	1417	817	BERACHI	-0.32	0.28	-0.88	0.20	0.15	0.05	-1.36	0.09						
8072951	1699	30/11/2013	BERACHIR.P. 8126	8126	3021	BERACHI	0.12	0.29	0.88	0.20	0.43	0.06	-0.90	0.09						
8072952	1700	30/11/2013	BERACHIR.P. 892	892	4190	BERACHI	-0.55	0.28	-1.25	0.18	0.90	0.04	-0.07	0.07						
8072956	1704	03/12/2013	BERACHIR.P. 8125	8125	506	BERACHI	-1.51	0.27	-9.97	0.18	-0.21	0.03								
8072957	1705	04/12/2013	BUENA UNION 1417	1417	904	BERACHI	0.28	0.18	2.48	0.14	0.76	0.03	1.05	0.11						
8072959	1707	07/12/2013	BERACHIR.P. 892	892	3019	BERACHI	-0.52	0.27	2.04	0.17	0.29	0.02	2.56	0.06						
8072962	1710	09/12/2013	BERACHI 148 TRAZAB 4256633	148	924	BERACHI	-1.18	0.16	-3.13	0.13	0.98	0.03	-2.33	0.09						
8072965	1713	10/12/2013	BERACHIR.P. 8125	8125	8176	BERACHI	-0.75	0.27	-7.56	0.18	1.57	0.03								
8072968	1716	17/12/2013	BERACHI 148 TRAZAB 4256633	148	401	BERACHI	-1.56	0.26	-1.43	0.18			-3.04	0.06						
8072971	1719	17/12/2013	BERACHIR.P. 8126	8126	291	BERACHI	-1.11	0.29	-2.06	0.20	-1.53	0.06	-0.55	0.09						
8072973	1721	21/12/2013	BERACHIR.P. 8126	8126	477	BERACHI	0.62	0.30	0.21	0.20	0.35	0.06	-3.78	0.10						
8072976	1724	27/12/2013	BUENA UNION 1417	1417	982	BERACHI	0.81	0.17	1.86	0.16	0.42	0.06	0.93	0.12						
P0004012	594	21/08/2013	LAS BALAS 5210 CAMBERRA (CARTUCHO)	CARTUC	986	BERACHI	0.53	0.20	3.95	0.16	0.45	0.04	7.61	0.14						
P0004013	595	21/08/2013	LAS BALAS 5210 CAMBERRA (CARTUCHO)	CARTUC	986	BERACHI	0.53	0.20	3.95	0.16	0.45	0.04	7.61	0.14						
P0004014	596	28/08/2013	MARCAJO A867 (CORCHITO)	CORCHI	793	BERACHI	0.24	0.29	0.62	0.20	-1.46	0.07	-5.99	0.17	-0.57	0.21	-1.10	0.22	0.03	0.14
P0004015	597	03/09/2013	LAS BALAS 5210 CAMBERRA (CARTUCHO)	CARTUC	1000	BERACHI	-0.10	0.32	3.97	0.22	1.07	0.03	4.15	0.12						
P0004018	600	06/09/2013	MARCAJO A867 (CORCHITO)	CORCHI	1700	BERACHI	-0.87	0.27	1.98	0.20	-1.90	0.05	-4.89	0.16	-0.06	0.20	-0.54	0.22	0.00	0.13
P0004019	601	09/09/2013	KUDOS D19 SIWARD TIE ("SIWARD")	SIWARD	64	BERACHI	-0.51	0.31	0.20	0.23	-0.20	0.09	1.05	0.21	-0.50	0.23	2.29	0.25	0.00	0.17
P0004020	602	10/09/2013	LAS LULAS 8401 CIENI CHAMIGO G3 ("CIENI X CIENI")	CIENIC	1053	BERACHI	0.13	0.16	2.99	0.13	0.43	0.04	3.55	0.09						
P0004021	603	12/09/2013	KUDOS D19 SIWARD TIE ("SIWARD")	SIWARD	737	BERACHI	1.44	0.29	7.28	0.21	0.64	0.08	6.47	0.19	0.05	0.22	3.10	0.24	0.03	0.16
P0004024	606	16/09/2013	KUDOS D19 SIWARD TIE ("SIWARD")	SIWARD	681	BERACHI	1.29	0.29	4.09	0.20	-1.07	0.08	3.20	0.11						
P0004029	611	30/10/2013	MARCAJO A1575 ("AIMAR")	AIMAR	985	BERACHI	0.30	0.32	4.96	0.25	-2.54	0.11	7.24	0.21	0.63	0.21	1.53	0.23	0.09	0.14
P0004030	612	31/10/2013	MARCAJO A867 (CORCHITO)	CORCHI	965	BERACHI	1.75	0.31	3.98	0.23	-2.64	0.07	-0.84	0.18	-0.30	0.21	1.08	0.23	-0.03	0.15
P0004031	613	12/11/2013	MARCAJO A1575 ("AIMAR")	AIMAR	881	BERACHI	0.76	0.30	-0.65	0.24	-3.25	0.10	-0.12	0.19	0.36	0.18	0.92	0.21	0.05	0.13
P0004033	615	26/11/2013	KUDOS D19 SIWARD TIE ("SIWARD")	SIWARD	692	BERACHI	1.06	0.29	4.61	0.20	-0.71	0.08	3.33	0.11						
P0004035	617	26/11/2013	KUDOS D19 SIWARD TIE ("SIWARD")	SIWARD	688	BERACHI	0.47	0.28	7.19	0.21	1.40	0.08	5.22	0.17	-0.13	0.19	3.47	0.21	0.05	0.15
P0004036	618	26/11/2013	KUDOS D19 SIWARD TIE ("SIWARD")	SIWARD	692	BERACHI	0.15	0.29	-1.22	0.20	-0.12	0.08	2.49	0.11						
P0003506	277	03/01/2013	VICTORIO (RP 1779 - HERMANITO)	LV1779	2273	LA VICTORIAS G.	0.28	0.09	-1.00	0.12			1.43	0.06						

Percentil 50 DEPPD 0.07|DEPHL 0.60|DEPHL 0.01|DEPP18 0.56|DEPCE 0.08|DEPAOB 0.11|DEPEGS 0.00




HEU	RP	F_MV	NOMBRE PADRE	RP_PAD	RP_MAD	GRADOR	DEPNI	PRECPN	DEPPD	PRECPD	DEPHL	PRECHL	DEPBM	PRECPB	DEPCE	PRECOE	DEPMOB	PRECAOB	DEPECS	PRECEGS
P0003746	285	01/04/2013	VICTORIO (LA VICTORIA RP 48 - PELOTA)			LA VICTORIA S.G.	0.50	0.06	3.13	0.17	0.72	0.08	1.42	0.13						
P0003926	293	02/09/2013	LEONOR A7991 GRANDEUR TARAGUI G4 (GRANDIOSO)	GRANDI	2406	LA VICTORIA S.G.	0.53	0.09	-0.80	0.22	0.95	0.05	-1.64	0.17			2.44	0.22	-0.08	0.13
P0003927	294	03/09/2013	CHADWICK DOWNS STIRLING (STIRLING)	STIRLI	2546	LA VICTORIA S.G.	0.79	0.07	7.12	0.19	4.20	0.05	9.07	0.16			0.65	0.19	-0.01	0.11
P0003886	295	03/09/2013	SAO MIGUEL 39 9309 ("TAURA")	TAURA	2461	LA VICTORIA S.G.	-0.14	0.12	-5.30	0.23	0.77	0.08	-0.16	0.19	-1.27	0.18	-1.46	0.19	-0.08	0.13
P0003888	299	05/09/2013	LA VICTORIA RP 1330 (TIERNO)	LV1330	171	LA VICTORIA S.G.			2.06	0.24	2.08	0.07	-7.23	0.21	-0.62	0.17	-1.64	0.22	-0.13	0.14
P0003889	300	05/09/2013	BELA VISTA 38-5604 (PANSANOT)	PANSANI	2419	LA VICTORIA S.G.			-2.30	0.19	1.15	0.03	2.02	0.13	0.58	0.14	-2.22	0.16	-0.01	0.10
P0003897	310	16/09/2013	VICTORIO 2359 (COVA)	LV2359	1548	LA VICTORIA S.G.			3.62	0.19	2.12	0.06	1.70	0.16			0.12	0.22	0.07	0.14
P0003901	314	17/09/2013	VICTORIO (LA VICTORIA RP 48 - PELOTA)	LV48	2171	LA VICTORIA S.G.			2.73	0.20	1.22	0.09	1.24	0.11						
P0003903	316	20/09/2013	SAO MIGUEL 39 9309 ("TAURA")	TAURA	2478	LA VICTORIA S.G.	0.35	0.15	0.62	0.24	1.49	0.07	4.29	0.22						
P0003932	318	22/09/2013	VICTORIO 2359 (COVA)	LV2359	151	LA VICTORIA S.G.			3.11	0.23	1.35	0.05	-1.26	0.20			-0.71	0.23	-0.14	0.15
P0003905	319	23/09/2013	VICTORIO 2359 (COVA)	LV2359	7874	LA VICTORIA S.G.			2.98	0.19	1.64	0.04	-0.98	0.09						
P0003908	322	25/09/2013	VICTORIO 2359 (COVA)	LV2359	1505	LA VICTORIA S.G.			1.57	0.20	0.02	0.06	-0.43	0.17	0.13	0.20	0.91	0.23	0.00	0.14
P0003911	325	05/10/2013	EL TELEGRAFO RP 154	ETI154	1224	LA VICTORIA S.G.			0.32	0.23	3.29	0.05	-2.52	0.12						
P0003912	326	05/10/2013	VICTORIO 2359 (COVA)	LV2359	2594	LA VICTORIA S.G.			-2.09	0.20	0.42	0.05	-2.82	0.17	0.42	0.20	0.07	0.23	-0.08	0.14
P0003913	327	09/10/2013	VICTORIO 60 (LV60)	3EQUIS	1776	LA VICTORIA S.G.	-0.95	0.09	-0.78	0.23	-2.16	0.08	1.35	0.12						
P0003916	330	15/10/2013	VICTORIO 2359 (COVA)	LV2359	7872	LA VICTORIA S.G.			3.75	0.19	1.87	0.04	-0.84	0.09						
P0003934	3320	27/08/2013	LEONOR A7991 GRANDEUR TARAGUI G4 (GRANDIOSO)	GRANDI	2141	LA VICTORIA S.G.	0.87	0.10	-0.71	0.20	0.25	0.04	-0.47	0.09			0.95	0.11	-0.03	0.08
P0003935	3321	28/08/2013	LEONOR A7991 GRANDEUR TARAGUI G4 (GRANDIOSO)	GRANDI	5047	LA VICTORIA S.G.	0.73	0.07	2.39	0.17	-0.01	0.03	-0.69	0.15			2.08	0.21	-0.10	0.12
P0003938	3324	21/09/2013	VICTORIO 2359 (COVA)	LV2359	4019	LA VICTORIA S.G.			6.96	0.19	3.14	0.07	2.45	0.18			1.23	0.23	-0.05	0.14
P0003939	3325	25/09/2013	LEONOR A7991 GRANDEUR TARAGUI G4 (GRANDIOSO)	GRANDI	7477	LA VICTORIA S.G.	0.67	0.07	1.33	0.17	-0.01	0.03	-0.69	0.15			2.08	0.21	-0.10	0.12
P0003940	3326	05/10/2013	VICTORIO 2359 (COVA)	LV2359	7555	LA VICTORIA S.G.			4.65	0.19	1.97	0.04	1.63	0.16			1.39	0.22	-0.13	0.14
P0003919	333	17/10/2013	VICTORIO (LA VICTORIA RP 48 - PELOTA)	LV48	1716	LA VICTORIA S.G.			-0.89	0.20	0.53	0.10	-2.37	0.12						
B090154	3332	27/08/2013	LEONOR 6017 GUARANI 234 (GUARANAY)	GUARAN	6624	LA VICTORIA S.G.	0.44	0.12	2.62	0.20	0.50	0.08	-0.20	0.10						
B090455	3333	27/08/2013	LEONOR 6017 GUARANI 234 (GUARANAY)	GUARAN	6952	LA VICTORIA S.G.	0.31	0.12	-0.60	0.20	0.59	0.07	-0.74	0.10						
B090457	3335	27/08/2013	PITANGUEIRA 38-D195	CARAPA	6950	LA VICTORIA S.G.			0.40	0.14			6.83	0.11			0.35	0.17	-0.07	0.09
B090458	3336	27/08/2013	LEONOR 6017 GUARANI 234 (GUARANAY)	GUARAN	6998	LA VICTORIA S.G.	0.73	0.12	9.66	0.29	0.89	0.08	0.99	0.10						
B090461	3339	27/08/2013	LA VICTORIA RP 1330 (TIERNO)	LV1330	7441	LA VICTORIA S.G.			-1.53	0.20	0.54	0.05	-2.22	0.10						
P0003920	334	17/10/2013	VICTORIO (LA VICTORIA RP 48 - PELOTA)	LV48	2190	LA VICTORIA S.G.			8.59	0.20	2.18	0.09	-0.09	0.10						
B090470	3349	30/08/2013	CUYANO HUINCA SHAKA D1450 (KACHAPE)	KACHAP	163	LA VICTORIA S.G.	0.07	0.11	3.46	0.21	-0.32	0.06	4.04	0.11			-0.59	0.18	0.26	0.10
P0003933	335	18/10/2013	VICTORIO 60 (LV60)	3EQUIS	1950	LA VICTORIA S.G.	-0.22	0.06	0.46	0.20	-1.41	0.06	0.63	0.10						
B090472	3350	30/08/2013	LEONOR 6017 GUARANI 234 (GUARANAY)	GUARAN	1850	LA VICTORIA S.G.	0.37	0.12	1.16	0.20	1.46	0.08	1.62	0.11						
B090475	3353	01/09/2013	VICTORIO 60 (LV60)	3EQUIS	6677	LA VICTORIA S.G.	-0.16	0.06	1.68	0.20	-1.32	0.05	0.42	0.17	0.56	0.20	1.18	0.22	0.07	0.14
B090478	3355	01/09/2013	SAO MIGUEL 39 9309 ("TAURA")	TAURA	2158	LA VICTORIA S.G.			1.03	0.17	0.53	0.08	1.21	0.13						
P0003921	336	22/10/2013	VICTORIO (RP 1708)	LV1708	1182	LA VICTORIA S.G.			6.54	0.19	-1.49	0.07	-0.79	0.15			-0.59	0.18	0.26	0.10
B090486	3363	02/09/2013	GRAN PICHUENO 6767	GPIQUE	2538	LA VICTORIA S.G.	-0.27	0.06	3.37	0.22	0.65	0.06	1.04	0.19	-0.37	0.20	-0.30	0.21	-0.06	0.12
B090488	3365	02/09/2013	LA VICTORIA RP 1330 (TIERNO)	LV1330	2148	LA VICTORIA S.G.			0.95	0.23	2.04	0.07	-3.42	0.20	-0.29	0.23	0.05	0.24	-0.04	0.15
B090489	3366	02/09/2013	BELA VISTA 38-5604 (PANSANOT)	PANSANI	2138	LA VICTORIA S.G.	0.36	0.07	-1.79	0.20	-0.60	0.04	4.56	0.09						
B090490	3367	03/09/2013	MARCAJOJA 1931 (NEW CORRY)	NCORRY	6960	LA VICTORIA S.G.	0.49	0.11	2.90	0.19	0.39	0.06	1.13	0.17			0.81	0.21	0.07	0.12
B090492	3369	03/09/2013	LEONOR A7991 GRANDEUR TARAGUI G4 (GRANDIOSO)	GRANDI	6716	LA VICTORIA S.G.	0.52	0.07	-2.61	0.18	-1.75	0.03	-3.71	0.07						

Percentil 50 DEPN 0.07|DEPPD 0.60|DEPHL 0.01|DEPP18 0.56|DEPCE 0.08|DEPAOB 0.11|DEPEGS 0.00



HEU	RP	F_MJC	NOMBRE PADRE	RP_PAID	RP_MAD	CRADOR	DEPN	PRECNI	DEPPD	PRECPD	DEPHL	PRECHL	DEP18M	PRECP18	DEPCE	PRECOE	DEPAOB	PRECAOB	DEPEGS	PREDEGS
B090494	3370	03/09/2013	SAO MIGUEL 39-9309 ('TAURA')	TAURA	1989	LA VICTORIA S.G.	0.36	0.15	0.76	0.24	1.49	0.07	2.91	0.20	-0.30	0.23	-0.31	0.25	-0.07	0.16
B090496	3372	04/09/2013	MARCAJO A 1931 (NEW CORRY)	NCORRY	6810	LA VICTORIA S.G.	0.49	0.11	1.64	0.19	0.34	0.06	-3.34	0.17			0.41	0.21	0.03	0.12
B090498	3374	04/09/2013	LEONOR A 991 GRANDEUR TARAQUI G4 (GRANDIOSO)	GRANDI	6746	LA VICTORIA S.G.	0.61	0.07	-1.19	0.18			-5.97	0.15	-0.17	0.19	0.42	0.21	-0.04	0.13
B090502	3378	05/09/2013	ATAHUALPA	ATAHUA	5696	LA VICTORIA S.G.			0.44	0.18	-0.51	0.04	0.52	0.15	0.26	0.14	-0.08	0.16	0.03	0.09
B090505	3380	05/09/2013	CUYANO HUIJICA SHAKA D1-150 (KACHAPE)	KACHAP	1791	LA VICTORIA S.G.	-0.46	0.11	0.93	0.22	1.50	0.06	4.10	0.09						
B090506	3381	05/09/2013	VICTORIO (LA VICTORIA RP 48 - PELOTA)	LV48	2514	LA VICTORIA S.G.			-3.37	0.20	-0.31	0.09	-4.24	0.11						
B090507	3383	06/09/2013	VICTORIO 2359 (COYA)	LV2359	6988	LA VICTORIA S.G.			1.66	0.20	1.27	0.04	-1.19	0.09						
B090508	3384	06/09/2013	LEONOR A 991 GRANDEUR TARAQUI G4 (GRANDIOSO)	GRANDI	6800	LA VICTORIA S.G.	0.49	0.07	-3.39	0.18			-3.83	0.07						
B090509	3385	06/09/2013	LEONOR 6017 GUARANI 234 (GUARANA)	GUARAN	7478	LA VICTORIA S.G.	0.41	0.12	1.73	0.20	1.29	0.07	-0.33	0.10						
B090510	3386	06/09/2013	VICTORIO 2359 (COYA)	LV2359	4829	LA VICTORIA S.G.			-0.40	0.20	0.62	0.04	-1.58	0.09						
P0003924	339	05/11/2013	VICTORIO 2359 (COYA)	LV2359	1402	LA VICTORIA S.G.			7.19	0.20	3.21	0.06	1.93	0.10						
B090522	3398	07/09/2013	LA VICTORIA RP 1330 (TIERNO)	LV1330	1973	LA VICTORIA S.G.			2.40	0.20	1.32	0.06	-0.91	0.18			0.80	0.23	0.11	0.15
B090523	3399	08/09/2013	LA VICTORIA RP 1330 (TIERNO)	LV1330	5099	LA VICTORIA S.G.			0.22	0.20	1.07	0.05	-1.91	0.10						
P0003925	340	08/11/2013	VICTORIO 2359 (COYA)	LV2359	1778	LA VICTORIA S.G.			3.49	0.24	0.57	0.07	-1.82	0.19			0.42	0.24	-0.09	0.15
B090525	3400	08/09/2013	VICTORIO 60 (LV60)	3EQUIS	6794	LA VICTORIA S.G.	-0.03	0.06	4.87	0.20	0.64	0.04	1.90	0.09						
B090527	3402	08/09/2013	LA VICTORIA RP 1330 (TIERNO)	LV1330	5084	LA VICTORIA S.G.			4.76	0.20	2.30	0.05	0.77	0.18						
B090528	3403	09/09/2013	BELAVISTA 38-5804 ('PAYSANO')	PAYSAN	6711	LA VICTORIA S.G.			-0.99	0.18			2.31	0.07						
B090534	3409	09/09/2013	EL TELEGRAFO RP 154	ET154	5047	LA VICTORIA S.G.			2.15	0.20	2.11	0.04	3.72	0.16			-0.24	0.21	0.22	0.13
B090537	3411	09/09/2013	EL TELEGRAFO RP 154	ET154	1298	LA VICTORIA S.G.			-6.15	0.20	0.00	0.03	-4.86	0.08						
B090541	3415	10/09/2013	EL TELEGRAFO RP 154	ET154	5795	LA VICTORIA S.G.			-4.37	0.20	-1.25	0.05	-6.33	0.17	-0.31	0.19	-0.34	0.22	0.07	0.13
B090552	3425	11/09/2013	VICTORIO 2359 (COYA)	LV2359	7876	LA VICTORIA S.G.			-1.56	0.20	0.44	0.04	-1.68	0.09	-0.10	0.20	-0.04	0.10	-0.08	0.08
B090553	3426	11/09/2013	VICTORIO 2359 (COYA)	LV2359	7828	LA VICTORIA S.G.			3.67	0.20	1.99	0.04	-3.28	0.17	0.80	0.20	-0.08	0.22	-0.11	0.14
B090555	3428	11/09/2013	VICTORIO 2359 (COYA)	LV2359	7923	LA VICTORIA S.G.			1.13	0.20	1.08	0.04	-1.31	0.09						
B090556	3429	11/09/2013	VICTORIO 2359 (COYA)	LV2359	0932	LA VICTORIA S.G.			0.98	0.20	1.26	0.04	-4.19	0.17			-0.43	0.23	-0.08	0.14
B090558	3430	11/09/2013	VICTORIO 60 (LV60)	3EQUIS	2577	LA VICTORIA S.G.	-0.20	0.06	0.76	0.23	1.19	0.05	3.14	0.20	0.01	0.20	0.19	0.23	0.09	0.14
B090560	3432	12/09/2013	LA VICTORIA RP 1330 (TIERNO)	LV1330	2156	LA VICTORIA S.G.			4.36	0.24	1.23	0.07	1.70	0.13						
B090564	3437	13/09/2013	EL TELEGRAFO RP 154	ET154	6932	LA VICTORIA S.G.			-4.70	0.20	0.49	0.03	-4.58	0.08						
B090569	3442	15/09/2013	VICTORIO 2359 (COYA)	LV2359	6885	LA VICTORIA S.G.			2.91	0.20	1.70	0.04	-2.67	0.17	0.02	0.20	-0.31	0.22	-0.05	0.14
B090570	3443	15/09/2013	EL TELEGRAFO RP 154	ET154	4017	LA VICTORIA S.G.			-2.60	0.20	1.79	0.05	-5.77	0.18			-0.77	0.23	0.09	0.14
B090571	3444	15/09/2013	EL TELEGRAFO RP 154	ET154	3432	LA VICTORIA S.G.			-3.72	0.20	0.92	0.06	-6.54	0.18			-0.23	0.22	0.09	0.13
B090572	3445	15/09/2013	EL TELEGRAFO RP 154	ET154	3400	LA VICTORIA S.G.			-5.70	0.20	-1.25	0.05	-6.41	0.16			-0.70	0.21	0.04	0.13
B090576	3449	15/09/2013	EL TELEGRAFO RP 154	ET154	1544	LA VICTORIA S.G.			-2.03	0.23	-1.23	0.06	-3.74	0.12						
B090579	3452	16/09/2013	VICTORIO 60 (LV60)	3EQUIS	6608	LA VICTORIA S.G.	-0.16	0.06	2.24	0.20	0.98	0.06	-0.20	0.17	0.45	0.20	-0.61	0.23	0.01	0.14
B090580	3453	16/09/2013	VICTORIO 60 (LV60)	3EQUIS	7919	LA VICTORIA S.G.	-0.42	0.06	-3.70	0.20	-2.05	0.04	1.57	0.17						
B090581	3454	16/09/2013	EL TELEGRAFO RP 154	ET154	3310	LA VICTORIA S.G.			-3.25	0.20	0.94	0.05	-4.25	0.10						
B090582	3455	16/09/2013	VICTORIO 2359 (COYA)	LV2359	3536	LA VICTORIA S.G.			2.47	0.20	1.14	0.05	-4.35	0.17	0.27	0.20	-0.81	0.22	-0.03	0.14
B090583	3456	16/09/2013	VICTORIO 2359 (COYA)	LV2359	3557	LA VICTORIA S.G.			-0.15	0.20	0.98	0.05	-3.29	0.17	0.09	0.20	0.62	0.23	-0.09	0.14
B090585	3458	16/09/2013	CARDENALITO 3/4 R.P. 5603	5603	5763	LA VICTORIA S.G.			3.86	0.17										
B090586	3459	16/09/2013	CARDENALITO 3/4 R.P. 5603	5603	5893	LA VICTORIA S.G.			4.45	0.18					-0.64	0.14	-0.03	0.16	-0.01	0.09
B090593	3465	18/09/2013	VICTORIO 60 (LV60)	3EQUIS	6921	LA VICTORIA S.G.	-0.34	0.06	-2.22	0.20	-1.51	0.04	0.64	0.09						
B090594	3466	18/09/2013	VICTORIO 60 (LV60)	3EQUIS	6949	LA VICTORIA S.G.	-0.23	0.06	0.56	0.20	-1.81	0.05	1.10	0.09						

Percentil 50 DEPN 0.07|DEPPD 0.60|DEPHL 0.01|DEPP18 0.56|DEPCE 0.08|DEPAOB 0.11|DEPEGS 0.00




HEU	RP	F_VMC	NOMBRE PADRE	RP_PAID	RP_MAD	CRADOR	DEPN	PRECNI	DEPPD	PRECPD	DEPH	PRECHL	DEP18M	PRECP18	DEPCE	PRECOE	DEPAOB	PRECAOB	DEPEGS	PRECEGS
B090596	3468	1809/2013	VICTORIO 60 (LV60)	3EQUIS	6021	LA VICTORIA.S.G.	-0.13	0.06	3.63	0.20	-0.02	0.04	5.31	0.17			2.67	0.22	0.25	0.14
B090599	3470	1809/2013	VICTORIO 2359 (COYA)	LV2359	7562	LA VICTORIA.S.G.			0.73	0.20	1.12	0.06	-1.37	0.09			0.06	0.10	-0.07	0.08
B090601	3472	1809/2013	CARDENALITO 34 R.P. 5603	5603	7383	LA VICTORIA.S.G.			3.38	0.17	0.39	0.02	3.47	0.05						
B090602	3473	1909/2013	VICTORIO 60 (LV60)	3EQUIS	6708	LA VICTORIA.S.G.	-0.36	0.06	-2.60	0.20	-1.66	0.04	1.23	0.17	-0.06	0.20	1.24	0.22	0.00	0.14
B090603	3474	1909/2013	VICTORIO 60 (LV60)	3EQUIS	7419	LA VICTORIA.S.G.	-0.32	0.06	-1.84	0.20	-1.39	0.04	0.71	0.09						
B090604	3475	1909/2013	PAINT ATHENAS	ATHENA	416	LA VICTORIA.S.G.			1.71	0.14										
B090605	3476	1909/2013	VICTORIO 60 (LV60)	3EQUIS	8474	LA VICTORIA.S.G.	-0.28	0.06	-0.76	0.20	-1.07	0.04	0.90	0.09						
B090607	3478	1909/2013	LA VICTORIA RP 1330 (TIERNO)	LV1330	6843	LA VICTORIA.S.G.			-0.52	0.20	0.11	0.07	-1.95	0.11						
B090611	3481	1909/2013	VICTORIO (LA VICTORIA RP 48 - PELOTA)	LV48	3851	LA VICTORIA.S.G.	-0.26	0.06	3.72	0.20	-0.31	0.09	0.98	0.11						
B090614	3484	1909/2013	EL TELEGRAFO RP 154	ET154	1763	LA VICTORIA.S.G.			-4.09	0.24	-1.32	0.06	-5.84	0.11						
B090616	3486	1909/2013	EL TELEGRAFO RP 154	ET154	1453	LA VICTORIA.S.G.			-3.33	0.23	0.65	0.07	-3.49	0.11						
B090617	3487	2009/2013	VICTORIO 60 (LV60)	3EQUIS	6713	LA VICTORIA.S.G.	-0.26	0.06	-0.43	0.20	-0.97	0.04	0.96	0.09						
B090621	3490	2009/2013	PITANGUEIRA 38-D195	CARAPA	2528	LA VICTORIA.S.G.			-0.03	0.16			2.14	0.05						
B090622	3491	2109/2013	VICTORIO 60 (LV60)	3EQUIS	6838	LA VICTORIA.S.G.	-0.39	0.06	-3.44	0.20	-1.88	0.04	0.42	0.09						
B090623	3492	2109/2013	VICTORIO 2359 (COYA)	LV2359	4011	LA VICTORIA.S.G.			2.29	0.20	1.85	0.05	-1.41	0.10						
B090625	3494	2209/2013	VICTORIO (LA VICTORIA RP 48 - PELOTA)	LV48	3689	LA VICTORIA.S.G.			0.96	0.20	0.24	0.10	-1.16	0.13						
B090629	3499	2309/2013	PITANGUEIRA 38-D195	CARAPA	6833	LA VICTORIA.S.G.			-1.48	0.13										
B090632	3502	2309/2013	VICTORIO 2359 (COYA)	LV2359	3511	LA VICTORIA.S.G.			0.73	0.20	1.01	0.06	-2.22	0.17	0.53	0.20	-0.53	0.22	-0.10	0.14
B090634	3504	2309/2013	VICTORIO (LA VICTORIA RP 48 - PELOTA)	LV48	3622	LA VICTORIA.S.G.			3.55	0.21	-1.99	0.10	-1.60	0.11						
B090637	3509	2509/2013	LEONORAY999 GRANDEUR TARAGUI G4 (GRANDIOSO)	GRANDI	6759	LA VICTORIA.S.G.	0.61	0.07	-0.59	0.18			-4.29	0.15	0.34	0.19	1.11	0.21	-0.05	0.13
B090640	3510	2509/2013	VICTORIO 60 (LV60)	3EQUIS	7924	LA VICTORIA.S.G.	-0.39	0.06	-3.45	0.20	-1.88	0.04	0.42	0.09						
B090642	3513	2509/2013	VICTORIO 60 (LV60)	3EQUIS	3174	LA VICTORIA.S.G.	-0.18	0.06	1.25	0.20	1.01	0.06	1.63	0.10						
B090644	3515	2609/2013	VICTORIO 2359 (COYA)	LV2359	8381	LA VICTORIA.S.G.			1.29	0.20	1.36	0.04	-4.26	0.17			-1.30	0.23	-0.10	0.14
B090646	3518	2609/2013	VICTORIO 2359 (COYA)	LV2359	3175	LA VICTORIA.S.G.			-2.30	0.20	0.28	0.06	-1.91	0.09						
B090649	3520	2609/2013	CARDENALITO 34 R.P. 5603	5603	5949	LA VICTORIA.S.G.			1.68	0.18	-0.53	0.02	-0.10	0.13	-0.91	0.14	-0.49	0.16	0.01	0.09
B090650	3521	2709/2013	LA VICTORIA RP 1330 (TIERNO)	LV1330	2081	LA VICTORIA.S.G.	0.52	0.05	1.36	0.24	1.38	0.07	0.68	0.13						
B090651	3525	2909/2013	CHAMPAGUADAL 814	CHAMPA	6787	LA VICTORIA.S.G.	-0.02	0.10	-2.52	0.18	-1.69	0.05	-0.51	0.07						
B090653	3527	3009/2013	SANTIANA 38-7585	TOP10	6830	LA VICTORIA.S.G.			-4.18	0.13										
B090658	3531	05/10/2013	VICTORIO 60 (LV60)	3EQUIS	7938	LA VICTORIA.S.G.	-0.23	0.06	0.22	0.20	-0.77	0.04	1.07	0.09						
B090663	3538	05/10/2013	VICTORIO (LA VICTORIA RP 48 - PELOTA)	LV48	3801	LA VICTORIA.S.G.			1.07	0.14	0.27	0.10	-1.65	0.12						
B090664	3539	05/10/2013	EL TELEGRAFO RP 154	ET154	519	LA VICTORIA.S.G.			-0.75	0.20	0.56	0.04	-3.91	0.08						
B090666	3540	05/10/2013	EL TELEGRAFO RP 154	ET154	1225	LA VICTORIA.S.G.			-3.16	0.22	1.45	0.04	-3.93	0.10						
B090667	3541	05/10/2013	VICTORIO 2359 (COYA)	LV2359	3522	LA VICTORIA.S.G.			4.83	0.20	3.49	0.05	-3.17	0.17						
B090668	3542	05/10/2013	VICTORIO (LA VICTORIA RP 48 - PELOTA)	LV48	1413	LA VICTORIA.S.G.			-0.53	0.20	0.66	0.10	-1.01	0.11						
B090670	3544	05/10/2013	CARDENALITO 34 R.P. 5603	5603	5682	LA VICTORIA.S.G.			2.81	0.17	-0.72	0.03								
B090671	3545	05/10/2013	CARDENALITO 34 R.P. 5603	5603	7816	LA VICTORIA.S.G.			1.77	0.17										
B090674	3548	06/10/2013	VICTORIO 60 (LV60)	3EQUIS	2150	LA VICTORIA.S.G.	-1.07	0.09	-2.61	0.23	-0.40	0.07	-0.16	0.12						
B090676	3550	09/10/2013	VICTORIO 60 (LV60)	3EQUIS	3491	LA VICTORIA.S.G.	-0.31	0.06	-2.10	0.20	-0.95	0.06	-0.47	0.11						
B090677	3551	09/10/2013	VICTORIO 60 (LV60)	3EQUIS	7926	LA VICTORIA.S.G.	-0.16	0.06	2.00	0.20	-0.55	0.05	1.38	0.09						
B090678	3552	09/10/2013	VICTORIO 60 (LV60)	3EQUIS	5063	LA VICTORIA.S.G.	-0.36	0.06	-2.55	0.20	-2.77	0.07	0.69	0.10						
B090680	3554	09/10/2013	VICTORIO 2359 (COYA)	LV2359	7937	LA VICTORIA.S.G.			4.70	0.20	2.16	0.04	-0.67	0.09						

Percentil 50 DEPN 0.07|DEPPD 0.60|DEPHL 0.01|DEPP18 0.56|DEPCE 0.08|DEPAOB 0.11|DEPEGS 0.00



HEU	RP	F_IVC	NOMBRE PADRE	RP_PAD	RP_MAD	GRADOR	DEPN	PRECPN	DEPPD	PRECPD	DEPHL	PRECHL	DEPRM	PRECP18	DEPCE	PRECOE	DEPMOB	PRECAOB	DEPECS	PRECEGS
B090681	3556	09/10/2013	VICTORIO 2359 (COVA)	LV2359	3660	LA VICTORIA S.G.			-0.02	0.20	0.73	0.04	-1.51	0.09						
B090683	3558	09/10/2013	VICTORIO 60 (LV60)	3EQUIS	1805	LA VICTORIA S.G.	-0.21	0.06	0.19	0.20	-0.47	0.05	0.50	0.17	-0.53	0.20	0.20	0.23	0.02	0.14
B090688	3563	09/10/2013	CARDENALITO 3/4 R.P. 5603	5603	4822	LA VICTORIA S.G.			5.88	0.17	0.07	0.03	3.11	0.05						
B090689	3564	09/10/2013	CARDENALITO 3/4 R.P. 5603	5603	8522	LA VICTORIA S.G.			0.89	0.17										
B090691	3566	10/10/2013	EL TELEGRAFO RP 154	ET154	3683	LA VICTORIA S.G.			-1.59	0.20	2.78	0.04	-7.82	0.17			-2.85	0.22	0.09	0.13
B090693	3569	10/10/2013	VICTORIO (LA VICTORIA RP 48 - PELOTA)	LV48	4249	LA VICTORIA S.G.			1.29	0.21	2.00	0.09	-0.91	0.11	0.25	0.21	0.13	0.09	0.02	0.07
B090696	3571	10/10/2013	VICTORIO (LA VICTORIA RP 48 - PELOTA)	LV48	3646	LA VICTORIA S.G.			-0.41	0.21	-0.24	0.10	-1.95	0.12						
B090700	3576	11/10/2013	CARDENALITO 3/4 R.P. 5603	5603	5873	LA VICTORIA S.G.			4.67	0.17	-0.69	0.02								
B090702	3578	15/10/2013	VICTORIO 60 (LV60)	3EQUIS	8085	LA VICTORIA S.G.	-0.41	0.06	-3.86	0.20	-2.11	0.05	0.35	0.09						
B090703	3579	15/10/2013	VICTORIO 60 (LV60)	3EQUIS	7851	LA VICTORIA S.G.	-0.43	0.06	-4.32	0.20	-2.56	0.05	0.25	0.09						
B090710	3586	15/10/2013	CARDENALITO 3/4 R.P. 5603	5603	2566	LA VICTORIA S.G.			10.25	0.17	0.87	0.02	4.03	0.13	0.10	0.14	-0.09	0.16	0.01	0.09
B090711	3587	15/10/2013	CARDENALITO 3/4 R.P. 5603	5603	6857	LA VICTORIA S.G.			4.27	0.17	-0.39	0.02								
B090714	3590	16/10/2013	VICTORIO 60 (LV60)	3EQUIS	4938	LA VICTORIA S.G.	-0.34	0.06	-2.45	0.20	-1.62	0.06	-0.35	0.10						
B090720	3597	17/10/2013	VICTORIO (LA VICTORIA RP 48 - PELOTA)	LV48	3358	LA VICTORIA S.G.			-1.21	0.20	0.88	0.10	-1.67	0.10						
B090722	3599	17/10/2013	VICTORIO (LA VICTORIA RP 48 - PELOTA)	LV48	1596	LA VICTORIA S.G.			3.10	0.20	0.34	0.09	-0.43	0.12						
B090725	3601	17/10/2013	VICTORIO (LA VICTORIA RP 48 - PELOTA)	LV48	1526	LA VICTORIA S.G.			-3.31	0.20	0.36	0.09	0.06	0.12						
B090726	3602	17/10/2013	CARDENALITO 3/4 R.P. 5603	5603	5699	LA VICTORIA S.G.			2.46	0.17	-0.21	0.03	3.35	0.05						
B090727	3603	18/10/2013	VICTORIO (LA VICTORIA RP 48 - PELOTA)	LV48	3460	LA VICTORIA S.G.			-1.64	0.20	0.52	0.10	-1.47	0.11						
B090728	3605	18/10/2013	CARDENALITO 3/4 R.P. 5603	5603	5961	LA VICTORIA S.G.			7.64	0.18	1.35	0.02	6.14	0.14	-0.23	0.14	0.04	0.17	0.08	0.10
B090729	3608	22/10/2013	VICTORIO 2359 (COVA)	LV2359	1598	LA VICTORIA S.G.			-0.02	0.20	0.73	0.04	-1.51	0.09						
B090730	3609	22/10/2013	CARDENALITO 3/4 R.P. 5603	5603	7854	LA VICTORIA S.G.			-2.72	0.17										
B090731	3611	28/10/2013	CARDENALITO 60 (LV60)	3EQUIS	7827	LA VICTORIA S.G.	-0.33	0.06	-2.67	0.20	-0.24	0.06	0.00	0.10						
B090733	3613	28/10/2013	VICTORIO (LA VICTORIA RP 48 - PELOTA)	LV48	3431	LA VICTORIA S.G.			-2.35	0.20	-0.21	0.11	-3.15	0.12						
B090736	3617	28/10/2013	ATAHUALPA	ATAHUA	9791	LA VICTORIA S.G.			0.56	0.18	-1.07	0.03	2.16	0.07						
B090737	3619	29/10/2013	EL TELEGRAFO RP 154	ET154	5087	LA VICTORIA S.G.			-7.67	0.20	-1.20	0.05	-6.16	0.09						
B090738	3620	29/10/2013	EL TELEGRAFO RP 154	ET154	6000	LA VICTORIA S.G.			-7.33	0.20	-0.98	0.04	-5.07	0.08						
B090741	3624	29/10/2013	VICTORIO 2359 (COVA)	LV2359	1231	LA VICTORIA S.G.			-0.32	0.23	-1.05	0.06	-2.13	0.11						
B090743	3626	29/10/2013	VICTORIO (LA VICTORIA RP 48 - PELOTA)	LV48	923	LA VICTORIA S.G.			0.87	0.20	1.62	0.11	-1.96	0.12						
B090745	3628	03/11/2013	VICTORIO 2359 (COVA)	LV2359	1614	LA VICTORIA S.G.			1.16	0.20	1.77	0.05	-1.28	0.09						
B090746	3629	04/11/2013	VICTORIO 60 (LV60)	3EQUIS	7899	LA VICTORIA S.G.	-0.18	0.06	1.35	0.20	-1.04	0.06	0.78	0.10						
B090748	3631	04/11/2013	VICTORIO 60 (LV60)	3EQUIS	1764	LA VICTORIA S.G.	0.01	0.09	0.01	0.24	-1.18	0.08	0.57	0.12						
B090751	3635	05/11/2013	VICTORIO 2359 (COVA)	LV2359	3678	LA VICTORIA S.G.			3.34	0.20	1.92	0.05	0.56	0.17	-0.05	0.20	0.10	0.23	-0.06	0.14
B090756	3640	06/11/2013	EL TELEGRAFO RP 154	ET154	3190	LA VICTORIA S.G.			1.56	0.20	2.38	0.05	-0.63	0.18	0.18	0.19	-1.21	0.22	0.09	0.13
B090758	3643	13/11/2013	ATAHUALPA	ATAHUA	9605	LA VICTORIA S.G.			7.04	0.18	0.89	0.03	3.32	0.07						
B090759	3644	14/11/2013	VICTORIO 60 (LV60)	3EQUIS	1571	LA VICTORIA S.G.	-0.37	0.06	-2.91	0.20	-1.37	0.06	0.59	0.10						
B090761	3646	15/11/2013	VICTORIO 2359 (COVA)	LV2359	1460	LA VICTORIA S.G.			5.79	0.20	2.29	0.05	2.15	0.17	0.15	0.20	-0.07	0.23	-0.07	0.14
B090763	3648	16/11/2013	VICTORIO 60 (LV60)	3EQUIS	9091	LA VICTORIA S.G.	-0.19	0.06	2.69	0.20	-1.82	0.05	4.94	0.17	-0.34	0.20	1.33	0.22	0.11	0.14
B090764	3650	20/11/2013	VICTORIO 60 (LV60)	3EQUIS	2287	LA VICTORIA S.G.	-0.21	0.09	-2.67	0.24	-2.04	0.06	0.24	0.11						
B090766	3652	22/11/2013	VICTORIO (LA VICTORIA RP 48 - PELOTA)	LV48	8041	LA VICTORIA S.G.			-4.35	0.21	-1.04	0.08	-6.48	0.18	-0.56	0.21	-1.57	0.22	0.04	0.14
B090769	3656	24/11/2013	VICTORIO 60 (LV60)	3EQUIS	6808	LA VICTORIA S.G.	-0.33	0.06	-2.11	0.20	-0.83	0.06	0.68	0.09						
B090821	3720	29/09/2013	VICTORIO 60 (LV60)	3EQUIS	6789	LA VICTORIA S.G.	-0.24	0.06	0.58	0.20	-0.89	0.05	2.88	0.17	0.73	0.20	0.24	0.22	0.04	0.14

Percentil 50 DEPN 0.07|DEPPD 0.60|DEPHL 0.01|DEPP18 0.56|DEPCE 0.08|DEPAOB 0.11|DEPEGS 0.00



HEU	RP	E_MJC	NOVEMBRE_PAURE	RP_PAD	RP_MAD	CRIAADOR	DEPRN	PRECPN	DEPPD	PRECPD	DEPHL	FRECHL	DEPBMA	FRECPB	DEPCE	PREPCE	DEPAOB	PRECAOB	DEPEGS	FRECEGS
P0003866	287	05/11/2013	R.P. 127 TIMBO "MANI"			ALTO GRANDE	-0.17	0.09	1.92	0.11	-3.14	0.07	2.36	0.08						
P0003867	288	04/10/2013	R.P. 127 TIMBO "MANI"			ALTO GRANDE	-0.12	0.08	5.73	0.10	0.26	0.05	2.55	0.07						
P0003869	290	06/10/2013	R.P. 127 TIMBO "MANI"			ALTO GRANDE		-2.55	0.09	0.09	-1.83	0.04								
P0003870	291	29/10/2013	R.P. 127 TIMBO "MANI"			ALTO GRANDE	-0.08	0.09	5.89	0.11	1.11	0.07	2.99	0.07						
P0004054	2287	28/09/2013	ALMA ROCIO CAIFAS 3390 ("COLOSO")	COLOSO	3306	STA. MA. DE LA BUENA UNION	-1.81	0.28	-0.22	0.19			1.17	0.07						
P0004057	2291	29/09/2013	RANCHO BRF 316 LIGHT FOOT TIE ("MAGNO")	MAGNO	483	STA. MA. DE LA BUENA UNION	-0.88	0.30	5.00	0.21	1.25	0.03	13.38	0.19	-0.18	0.23	1.53	0.24	-0.04	0.16
P0004058	2292	29/09/2013	ALMA ROCIO CAIFAS 3390 ("COLOSO")	COLOSO	1327	STA. MA. DE LA BUENA UNION	-1.98	0.28	-2.03	0.19			4.45	0.16			0.31	0.21	-0.05	0.13
B078928	2296	17/09/2013	FORTIFEVE	FOFIVE	9657	STA. MA. DE LA BUENA UNION	-1.05	0.26	-0.11	0.16			1.85	0.13	0.29	0.19	-1.69	0.19	-0.05	0.10
P0004062	2300	01/10/2013	RANCHO BRF 316 LIGHT FOOT TIE ("MAGNO")	MAGNO	1764	STA. MA. DE LA BUENA UNION	0.32	0.33	3.76	0.26	-0.31	0.04	5.89	0.23	0.89	0.23	0.35	0.25	0.00	0.17
P0004064	2306	01/10/2013	RANCHO BRF 316 LIGHT FOOT TIE ("MAGNO")	MAGNO	1172	STA. MA. DE LA BUENA UNION	0.11	0.13	-2.84	0.21			2.59	0.19	0.12	0.23	-0.29	0.24	-0.07	0.16
P0004065	2307	01/10/2013	RANCHO BRF 316 LIGHT FOOT TIE ("MAGNO")	MAGNO	1260	STA. MA. DE LA BUENA UNION	-0.15	0.30	5.61	0.21	1.33	0.04	10.00	0.19	0.54	0.23	0.73	0.24	0.02	0.16
P0004066	2308	01/10/2013	ALMA ROCIO CAIFAS 3390 ("COLOSO")	COLOSO	1722	STA. MA. DE LA BUENA UNION	0.28	0.29	3.06	0.20	-0.34	0.03	0.98	0.16	1.28	0.19	-1.40	0.21	-0.04	0.13
P0004067	2310	01/10/2013	RANCHO BRF 316 LIGHT FOOT TIE ("MAGNO")	MAGNO	5110	STA. MA. DE LA BUENA UNION	-0.05	0.29	0.30	0.21			1.20	0.19	-0.19	0.23	-0.58	0.24	-0.05	0.16
P0004070	2315	03/10/2013	RANCHO BRF 316 LIGHT FOOT TIE ("MAGNO")	MAGNO	1693	STA. MA. DE LA BUENA UNION	-0.64	0.29	4.15	0.21			5.23	0.19	-0.17	0.23	0.71	0.24	-0.03	0.16
B078936	2317	26/09/2013	ALMA ROCIO CAIFAS 3390 ("COLOSO")	COLOSO	7482	STA. MA. DE LA BUENA UNION	-0.84	0.28	1.96	0.20			6.46	0.16	0.89	0.19	0.37	0.21	-0.03	0.13
B078938	2322	27/09/2013	RANCHO BRF 316 LIGHT FOOT TIE ("MAGNO")	MAGNO	160	STA. MA. DE LA BUENA UNION	0.79	0.29	4.89	0.21			9.48	0.19	0.92	0.23	1.16	0.24	0.00	0.16
P0004073	2324	05/10/2013	RANCHO BRF 316 LIGHT FOOT TIE ("MAGNO")	MAGNO	1774	STA. MA. DE LA BUENA UNION	-0.43	0.30	5.65	0.21	0.82	0.03	9.60	0.19	0.68	0.23	-0.10	0.25	0.00	0.17
B078940	2325	30/09/2013	FORTIFEVE	FOFIVE	1258	STA. MA. DE LA BUENA UNION	-1.16	0.29	-3.03	0.19	0.10	0.04	0.72	0.16	-0.79	0.20	-0.69	0.21	-0.03	0.12
B078946	2331	30/09/2013	RANCHO BRF 702 (TRANSFORMER)	TRANSF	0721	STA. MA. DE LA BUENA UNION	0.75	0.22	3.99	0.13			3.67	0.11	0.67	0.18	1.24	0.18	-0.02	0.09
B078949	2334	02/10/2013	RANCHO BRF 316 LIGHT FOOT TIE ("MAGNO")	MAGNO	8936	STA. MA. DE LA BUENA UNION	1.29	0.29	9.82	0.21			7.39	0.11						
B078950	2335	02/10/2013	RANCHO BRF 316 LIGHT FOOT TIE ("MAGNO")	MAGNO	3466	STA. MA. DE LA BUENA UNION	1.91	0.29	8.95	0.21			8.11	0.19	0.76	0.23				
B078953	2338	02/10/2013	RANCHO BRF 316 LIGHT FOOT TIE ("MAGNO")	MAGNO	7202	STA. MA. DE LA BUENA UNION	1.29	0.29	10.64	0.21			9.74	0.19	0.65	0.23	2.28	0.24	0.00	0.16
B078954	2340	02/10/2013	BUENA UNION 1029	1029	1801	STA. MA. DE LA BUENA UNION	-1.03	0.28	2.09	0.20	1.14	0.05	2.78	0.17	0.08	0.19	-0.29	0.23	0.06	0.14
B078957	2345	03/10/2013	RANCHO 4163 (PRAGMATICO)	PRAGMA	7182	STA. MA. DE LA BUENA UNION	0.22	0.28	-1.28	0.19			-2.58	0.08						
B078958	2351	03/10/2013	FORTIFEVE	FOFIVE	993	STA. MA. DE LA BUENA UNION	-0.87	0.28	2.10	0.19	0.92	0.02	4.35	0.16	-0.02	0.20	-1.22	0.21	-0.03	0.12
B078959	2352	03/10/2013	RANCHO BRF 316 LIGHT FOOT TIE ("MAGNO")	MAGNO	1416	STA. MA. DE LA BUENA UNION	-0.72	0.33	-2.01	0.25	0.60	0.04	3.61	0.22	0.93	0.23	-1.42	0.25	-0.06	0.17
P0004074	2353	05/10/2013	RANCHO BRF 316 LIGHT FOOT TIE ("MAGNO")	MAGNO	6316	STA. MA. DE LA BUENA UNION	-0.88	0.29	2.04	0.21			6.35	0.11						
B078960	2354	03/10/2013	LOS GURISES 827 DUENDE 399	CORDOB	1665	STA. MA. DE LA BUENA UNION	-0.20	0.27	1.53	0.19	-1.92	0.03	3.70	0.16	-0.69	0.20	0.59	0.22	0.00	0.13
B078961	2355	03/10/2013	RANCHO BRF 316 LIGHT FOOT TIE ("MAGNO")	MAGNO	4551	STA. MA. DE LA BUENA UNION	-0.38	0.29	2.54	0.21			6.35	0.11						
B078962	2356	03/10/2013	CHADWICK DOWNS MONEYSHOT	MONEYS	9753	STA. MA. DE LA BUENA UNION	0.65	0.24	-1.21	0.16	0.33	0.02	-3.98	0.11	0.31	0.18	-1.43	0.18	-0.03	0.09

Percentil 50 DEPPN 0.07|DEPHL 0.60|DEPCE 0.08|DEPAOB 0.11|DEPEGS 0.00



HEU	RP	F_MAC	NOMBRE PADRE	RP_PAID	RP_MAD	CRADOR	DIFPN	PRECNI	DEPPD	PRECPD	DEPHL	PRECHL	DEPM8	PRECP8	DEPCE	PRECOE	DEPAOB	PRECAOB	DEPEGS	PRECEGS
P0004075	2357	05/10/2013	RANCHO BRF 316 LIGHT FOOT TIE (*MAGNO*)	MAGNO	6476	STA.MA.DE LA BUENA UNION	0.41	0.29	3.20	0.21			10.00	0.19	0.64	0.23	0.26	0.24	-0.05	0.16
P0004076	2361	05/10/2013	RANCHO BRF 316 LIGHT FOOT TIE (*MAGNO*)	MAGNO	1329	STA.MA.DE LA BUENA UNION	-0.13	0.30	5.07	0.21	1.33	0.03	8.36	0.19	0.16	0.23	1.49	0.24	-0.04	0.16
P0004077	2362	05/10/2013	RANCHO BRF 316 LIGHT FOOT TIE (*MAGNO*)	MAGNO	7409	STA.MA.DE LA BUENA UNION	-0.36	0.30	3.83	0.21	0.61	0.04	7.30	0.20	0.55	0.23	0.42	0.25	0.03	0.17
B078965	2363	04/10/2013	RANCHO BRF 316 LIGHT FOOT TIE (*MAGNO*)	MAGNO	1704	STA.MA.DE LA BUENA UNION	0.96	0.29	4.01	0.21			6.38	0.11						
B078966	2364	04/10/2013	BUENA UNION 1760	1760	1756	STA.MA.DE LA BUENA UNION	0.95	0.27	-1.21	0.17	0.00	0.04	-0.60	0.15	0.15	0.19	0.30	0.20	0.00	0.11
B078968	2366	04/10/2013	BUENA UNION 1629	1629	1265	STA.MA.DE LA BUENA UNION	-0.79	0.31	-6.95	0.21	0.26	0.05	-5.51	0.18			-0.66	0.10		
B078969	2367	04/10/2013	RANCHO BRF 316 LIGHT FOOT TIE (*MAGNO*)	MAGNO	1384	STA.MA.DE LA BUENA UNION	-0.18	0.33	3.66	0.25	-0.52	0.05	6.88	0.23	0.72	0.24	0.93	0.26	-0.04	0.18
B078970	2368	04/10/2013	BUENA UNION 1760	1760	7547	STA.MA.DE LA BUENA UNION	-0.59	0.26	0.77	0.17	-0.33	0.03	1.90	0.06						
P0004078	2371	07/10/2013	RANCHO BRF 316 LIGHT FOOT TIE (*MAGNO*)	MAGNO	1695	STA.MA.DE LA BUENA UNION	-0.35	0.29	3.37	0.21			6.50	0.11						
P0004079	2372	07/10/2013	ALMA ROCIO CAIFAS 3390 (*COLOSO*)	COLOSO	8562	STA.MA.DE LA BUENA UNION	-0.50	0.28	5.85	0.19			2.05	0.07	1.19	0.19	1.89	0.21	0.08	0.13
B078975	2378	07/10/2013	RANCHO BRF 316 LIGHT FOOT TIE (*MAGNO*)	MAGNO	3994	STA.MA.DE LA BUENA UNION	-1.45	0.30	-2.33	0.21	-0.55	0.04	4.61	0.12						
P0004080	2380	07/10/2013	RANCHO BRF 316 LIGHT FOOT TIE (*MAGNO*)	MAGNO	3313	STA.MA.DE LA BUENA UNION	0.84	0.30	4.66	0.21	0.80	0.03	6.66	0.19	0.57	0.23	-0.96	0.24	-0.01	0.16
B078976	2382	07/10/2013	BUENA UNION 1760	1760	1287	STA.MA.DE LA BUENA UNION	-0.31	0.30	-1.93	0.20	0.44	0.05	1.18	0.10						
P0004082	2384	09/10/2013	BUENA UNION 1029	1029	2303	STA.MA.DE LA BUENA UNION	1.39	0.28	1.63	0.20	0.28	0.05	1.97	0.17	0.10	0.19	-0.26	0.23	0.01	0.14
B078980	2388	10/10/2013	MARCAJO 849 (MOROTI)	MOROTI	1781	STA.MA.DE LA BUENA UNION	0.13	0.25	-0.02	0.14			-4.22	0.12						
B078982	2393	13/10/2013	ALMA ROCIO CAIFAS 3390 (*COLOSO*)	COLOSO	170	STA.MA.DE LA BUENA UNION	0.36	0.28	1.14	0.20			0.08	0.16	0.72	0.19	0.37	0.21	-0.01	0.13
P0004083	2394	10/10/2013	BUENA UNION 1029	1029	7516	STA.MA.DE LA BUENA UNION	1.07	0.29	-3.21	0.19	-1.15	0.06	1.18	0.09						
B078983	2395	13/10/2013	LOS GURISES 827 DUENDE 399	CORDOB	789	STA.MA.DE LA BUENA UNION	1.06	0.27	7.70	0.19	-0.99	0.03	9.27	0.16	-0.39	0.20	0.76	0.22	0.05	0.13
B078984	2396	13/10/2013	RANCHO BRF 316 LIGHT FOOT TIE (*MAGNO*)	MAGNO	9602	STA.MA.DE LA BUENA UNION	0.04	0.30	5.56	0.21	0.92	0.03	7.82	0.19	-0.53	0.23	0.47	0.25	0.01	0.17
P0004084	2402	12/10/2013	RANCHO 4163 (PRAGMATICO)			STA.MA.DE LA BUENA UNION	-0.14	0.18	0.88	0.15	-0.64	0.03	-3.47	0.11						
B078990	2404	18/10/2013	BUENA UNION 1029	1029	658	STA.MA.DE LA BUENA UNION	1.43	0.32	2.06	0.23	-1.75	0.08	2.40	0.11						
B078991	2407	18/10/2013	BUENA UNION 1630	1630	2596	STA.MA.DE LA BUENA UNION	0.88	0.25	2.28	0.14										
P0004085	2408	12/10/2013	RANCHO BRF 316 LIGHT FOOT TIE (*MAGNO*)	MAGNO	702	STA.MA.DE LA BUENA UNION	-0.52	0.33	-0.37	0.25	0.48	0.04	5.93	0.14						
B078994	2411	18/10/2013	BUENA UNION 1630	1630	9330	STA.MA.DE LA BUENA UNION	-0.35	0.25	-2.51	0.14										
B078995	2412	18/10/2013	BUENA UNION 1629	1629	937	STA.MA.DE LA BUENA UNION	-0.32	0.30	-6.16	0.20	-1.08	0.03	2.50	0.17			0.06	0.11		
P0004086	2414	12/10/2013	RANCHO BRF 316 LIGHT FOOT TIE (*MAGNO*)	MAGNO	1192	STA.MA.DE LA BUENA UNION	0.99	0.30	4.65	0.21	1.83	0.03	6.06	0.12						
B078997	2415	19/10/2013	LOS GURISES 827 DUENDE 399	CORDOB	8597	STA.MA.DE LA BUENA UNION	1.00	0.29	3.65	0.18	-1.82	0.05	4.11	0.09						
B078999	2417	19/10/2013	RANCHO BRF 316 LIGHT FOOT TIE (*MAGNO*)	MAGNO	440	STA.MA.DE LA BUENA UNION	1.36	0.30	7.42	0.21	1.87	0.04	7.47	0.20	-0.31	0.23	2.79	0.25	0.01	0.17
B079001	2419	19/10/2013	BUENA UNION 1029	1029	504	STA.MA.DE LA BUENA UNION	0.72	0.33	-2.12	0.23	0.44	0.09	1.74	0.19						
B079003	2423	21/10/2013	LOS GURISES 827 DUENDE 399	CORDOB	7062	STA.MA.DE LA BUENA UNION	-0.57	0.28	2.42	0.18	-1.25	0.04	5.28	0.07						

Percentil 50 DEPPN 0.07|DEPPD 0.60|DEPHL 0.01|DEPP18 0.56|DEPCE 0.08|DEPAOB 0.11|DEPEGS 0.00




HEU	RP	F_IVC	NOMBRE_PADRE	RP_PAD	RP_MAD	CRADOR	DEPNI	PRECPN	DEPPD	PRECPD	DEPHL	PRECHL	DEPIBM	PRECP18	DEPCE	PRECOE	DEPMOB	PRECAOB	DEPECS	PRECEGS
B079005	2428	21/10/2013	VICTORIO (RP 1779 - HERMANITO)	LV1779	3311	STA. MA. DE LA BUENA UNION	-0.25	0.25	3.81	0.16										
B079006	2429	21/10/2013	RANCHO BRF 316 LIGHT FOOT IE (MAGNO)	MAGNO	3312	STA. MA. DE LA BUENA UNION	1.24	0.30	2.97	0.21	1.17	0.04	4.23	0.19	0.17	0.23	0.97	0.25	0.03	0.17
B079007	2430	21/10/2013	VICTORIO (RP 1779 - HERMANITO)	LV1779	1729	STA. MA. DE LA BUENA UNION	1.01	0.25	3.19	0.17			1.91	0.13	0.68	0.19	-0.89	0.19	0.02	0.10
B079008	2433	24/10/2013	BUENA UNION 1029	1029	1280	STA. MA. DE LA BUENA UNION	0.28	0.29	-1.45	0.19	-0.88	0.07	2.51	0.10						
B079009	2436	24/10/2013	BUENA UNION 1029	1029	280	STA. MA. DE LA BUENA UNION	1.42	0.28	-3.14	0.20	-1.24	0.05	0.77	0.17	0.05	0.19	-0.45	0.23	0.04	0.14
B079012	2447	26/10/2013	RANCHO BRF 316 LIGHT FOOT IE (MAGNO)	MAGNO	289	STA. MA. DE LA BUENA UNION	0.16	0.30	6.35	0.21	1.94	0.03	7.48	0.12						
B079013	2448	26/10/2013	LA VICTORIA 1894	LV1894	1145	STA. MA. DE LA BUENA UNION	-0.29	0.31	-0.17	0.21	1.93	0.07	-0.92	0.09						
B079014	2450	28/10/2013	VICTORIO (RP 1779 - HERMANITO)	LV1779	7525	STA. MA. DE LA BUENA UNION	-0.44	0.25	-2.71	0.16										
B079017	2453	28/10/2013	BUENA UNION 1029	1029	1312	STA. MA. DE LA BUENA UNION	0.24	0.32	-3.03	0.23	-0.82	0.07	2.76	0.13						
B079020	2458	28/10/2013	MARCAJO 849 (MOROTI)	MOROTI	1732	STA. MA. DE LA BUENA UNION	0.07	0.24	-0.59	0.14			-3.88	0.12						
B079021	2460	28/10/2013	BUENA UNION 1029	1029	7089	STA. MA. DE LA BUENA UNION	0.75	0.28	-3.94	0.19	-1.26	0.05	1.11	0.09						
B079024	2466	31/10/2013	BUENA UNION 1629	1629	891	STA. MA. DE LA BUENA UNION	0.64	0.30	-0.16	0.19	0.04	0.04	3.88	0.08						
B079029	2483	01/11/2013	BUENA UNION 1760	1760	450	STA. MA. DE LA BUENA UNION	0.30	0.28	-1.50	0.17	-1.27	0.06	-3.26	0.16	0.54	0.19				
B079032	2494	03/11/2013	VICTORIO (RP 1779 - HERMANITO)	LV1779	979	STA. MA. DE LA BUENA UNION	1.32	0.29	1.60	0.20	-1.87	0.04	4.40	0.09	-0.19	0.19	-0.40	0.05		
B079039	2507	05/11/2013	BUENA UNION 1630	1630	7272	STA. MA. DE LA BUENA UNION	0.51	0.24	3.19	0.15			2.21	0.12	-0.30	0.18	0.25	0.19	-0.02	0.10
B079041	2510	05/11/2013	VICTORIO (RP 1779 - HERMANITO)	LV1779	8919	STA. MA. DE LA BUENA UNION	0.19	0.26	-0.60	0.16	0.66	0.02								
B079042	2511	05/11/2013	ALMA ROCIO CAMPAS 3390 (COLOSO)	COLOSO	1326	STA. MA. DE LA BUENA UNION	0.44	0.29	2.47	0.19	1.32	0.03	1.28	0.07						
B079049	2539	25/11/2013	LA VICTORIA 1894	LV1894	1080	STA. MA. DE LA BUENA UNION	0.42	0.29	-2.17	0.20	-0.26	0.06	-0.97	0.09						
B079050	2540	25/11/2013	VICTORIO (RP 1779 - HERMANITO)	LV1779	1460	STA. MA. DE LA BUENA UNION	1.11	0.25	-0.61	0.17			-2.17	0.13	0.13	0.19	-1.66	0.19	0.05	0.10
B079051	2542	25/11/2013	RANCHO BRF 316 LIGHT FOOT IE (MAGNO)	MAGNO	5065	STA. MA. DE LA BUENA UNION	0.01	0.30	3.87	0.21	-0.14	0.03	6.49	0.11						
B079052	2543	25/11/2013	RANCHO 4163 (PRAGMATICO)	PRAGMA	1678	STA. MA. DE LA BUENA UNION	2.04	0.32	4.90	0.23	0.73	0.04	0.75	0.19	0.26	0.20	1.10	0.23	-0.01	0.14
B079053	2545	28/11/2013	RANCHO 4163 (PRAGMATICO)	PRAGMA	861	STA. MA. DE LA BUENA UNION	0.35	0.30	3.95	0.22	-0.76	0.04	-1.34	0.10						
B079056	2549	30/11/2013	BUENA UNION 1629	1629	1463	STA. MA. DE LA BUENA UNION	0.82	0.27	-1.72	0.17	-0.53	0.03	4.09	0.15			0.66	0.10		
B079057	2550	30/11/2013	BUENA UNION 1029	1029	1100	STA. MA. DE LA BUENA UNION	0.34	0.31	-5.95	0.22	-1.71	0.08	-1.87	0.19	0.03	0.19	-0.32	0.23	0.01	0.15
B079061	2566	01/12/2013	VICTORIO (RP 1779 - HERMANITO)	LV1779	48	STA. MA. DE LA BUENA UNION	0.20	0.25	2.32	0.16										
B079067	2575	06/12/2013	RANCHO BRF 316 LIGHT FOOT IE (MAGNO)	MAGNO	1084	STA. MA. DE LA BUENA UNION	0.23	0.29	7.00	0.21			6.85	0.19	0.05	0.23				
B093021	102	03/09/2013	RANCHO BRF 316 LIGHT FOOT IE (MAGNO)	MAGNO	2551	LA MAGDALENA	0.74	0.28	3.34	0.21			6.24	0.11	0.11	0.22				
B093023	104	05/09/2013	RANCHO BRF 316 LIGHT FOOT IE (MAGNO)	MAGNO	2901	LA MAGDALENA	1.64	0.28	1.86	0.21			9.41	0.18	0.65	0.22	0.02	0.23	-0.05	0.16
B093027	114	11/09/2013	RANCHO BRF 316 LIGHT FOOT IE (MAGNO)	MAGNO	2914	LA MAGDALENA	-0.52	0.28	-2.70	0.21			1.74	0.18	0.05	0.22	-0.54	0.23	-0.04	0.16
B093028	115	11/09/2013	RANCHO BRF 316 LIGHT FOOT IE (MAGNO)	MAGNO	2905	LA MAGDALENA	0.18	0.28	1.11	0.21			7.07	0.18	0.22	0.22	1.06	0.23	0.02	0.16
B093030	117	13/09/2013	RANCHO BRF 316 LIGHT FOOT IE (MAGNO)	MAGNO	2919	LA MAGDALENA	0.41	0.28	4.76	0.21			10.75	0.18	0.64	0.22	1.28	0.23	0.04	0.16
B093031	118	15/09/2013	RANCHO BRF 316 LIGHT FOOT IE (MAGNO)	MAGNO	2949	LA MAGDALENA	0.20	0.28	-2.01	0.21			-0.78	0.18	0.11	0.22	-0.29	0.23	-0.12	0.16

Percentil 50 DEPPN 0.07|DEPPD 0.60|DEPHL 0.01|DEPP18 0.56|DEPCE 0.08|DEPAOB 0.11|DEPEGS 0.00



HEU	RP	F_MV	NOMBRE PADRE	RP_PAD	RP_MAD	CRADOR	DEPNI	PRECPN	DEPPD	PRECOD	DEPHL	PRECHL	DEPBM	PRECPB	DEPCE	PRECOE	DEPMOB	PRECAOB	DEPECS	PRECEGS
B093022	120	16/09/2013	RANCHO 4163 (PRAGMATICO)	PRAGMA	5306	LA MAGDALENA	-1.26	0.27	2.34	0.19			-5.47	0.16	0.06	0.19	0.82	0.22	-0.03	0.13
B093033	121	17/09/2013	RANCHO BRF 316 LIGHT FOOT TIE (MAGNO)	MAGNO	2921	LA MAGDALENA	1.59	0.28	5.07	0.21			7.57	0.18	0.87	0.22	0.20	0.23	-0.06	0.16
B093036	125	22/09/2013	RANCHO BRF 316 LIGHT FOOT TIE (MAGNO)	MAGNO	82	LA MAGDALENA	-0.06	0.29	4.71	0.21	2.43	0.04	6.45	0.12	1.08	0.22	0.68	0.13	-0.03	0.11
B093037	126	22/09/2013	RANCHO BRF 316 LIGHT FOOT TIE (MAGNO)	MAGNO	2922	LA MAGDALENA	1.04	0.28	4.93	0.21			10.99	0.18	0.03	0.22	0.38	0.23	-0.01	0.16
B093046	138	30/09/2013	RANCHO BRF 316 LIGHT FOOT TIE (MAGNO)	MAGNO	3496	LA MAGDALENA	-1.22	0.29	1.47	0.21	0.08	0.03	6.32	0.18	0.41	0.22	2.23	0.23	-0.05	0.16
B093048	141	02/10/2013	RANCHO BRF 316 LIGHT FOOT TIE (MAGNO)	MAGNO	9806	LA MAGDALENA	-0.16	0.28	4.51	0.21			3.98	0.18	0.29	0.22	-0.10	0.23	-0.01	0.16
B093050	143	04/10/2013	RANCHO BRF 316 LIGHT FOOT TIE (MAGNO)	MAGNO	3876	LA MAGDALENA	0.68	0.28	-2.06	0.21			0.84	0.18	0.17	0.22	0.09	0.23	-0.02	0.16
B093053	146	04/10/2013	RANCHO 4163 (PRAGMATICO)	PRAGMA	052	LA MAGDALENA	0.93	0.27	2.97	0.19			0.69	0.16	0.12	0.19	0.54	0.22	0.05	0.13
B093056	149	07/10/2013	RANCHO BRF 316 LIGHT FOOT TIE (MAGNO)	MAGNO	54	LA MAGDALENA	0.02	0.28	5.70	0.21			5.00	0.18	0.42	0.22	-0.30	0.23	0.00	0.16
B093057	151	11/10/2013	RANCHO BRF 316 LIGHT FOOT TIE (MAGNO)	MAGNO	3953	LA MAGDALENA	2.03	0.28	6.84	0.21			15.68	0.18	0.65	0.22	3.34	0.23	-0.06	0.16
B093058	152	11/10/2013	RANCHO BRF 316 LIGHT FOOT TIE (MAGNO)	MAGNO	19	LA MAGDALENA	1.30	0.28	6.36	0.21			8.67	0.18	0.40	0.22	-0.94	0.23	-0.05	0.16
B093059	155	18/10/2013	RANCHO BRF 316 LIGHT FOOT TIE (MAGNO)	MAGNO	3957	LA MAGDALENA	-1.32	0.28	2.69	0.21			2.48	0.18	0.36	0.22	-0.31	0.23	-0.04	0.16
B093061	157	23/10/2013	RANCHO BRF 316 LIGHT FOOT TIE (MAGNO)	MAGNO	7005	LA MAGDALENA	1.31	0.29	6.34	0.21	1.71	0.03	5.62	0.18	-0.15	0.22	0.76	0.23	-0.06	0.16
B093063	161	29/10/2013	RANCHO BRF 316 LIGHT FOOT TIE (MAGNO)	MAGNO	106	LA MAGDALENA	0.26	0.28	1.84	0.21			2.21	0.18	0.16	0.22	-0.61	0.23	0.13	0.16
B093064	162	31/10/2013	RANCHO 4163 (PRAGMATICO)	PRAGMA	053	LA MAGDALENA	0.88	0.28	8.32	0.19	1.34	0.03	4.79	0.16	0.12	0.19	1.11	0.22	0.09	0.13
P0003789	77	03/08/2013	RANCHO BRF 316 LIGHT FOOT TIE (MAGNO)	MAGNO	1399	LA MAGDALENA	-0.03	0.21	2.36	0.18	1.30	0.05	4.35	0.15						
P0003793	85	05/08/2013	RANCHO BRF 316 LIGHT FOOT TIE (MAGNO)	MAGNO	1399	LA MAGDALENA	-0.03	0.21	2.36	0.18	1.30	0.05	4.35	0.15						
P0003797	91	09/08/2013	RANCHO BRF 316 LIGHT FOOT TIE (MAGNO)	MAGNO	1399	LA MAGDALENA	-0.03	0.21	2.36	0.18	1.30	0.05	4.35	0.15						
B079872	1149	01/01/2013	MARCAJO KAYETANO D403	KAYETA	2597	LA PERDIZ	0.51	0.21	4.07	0.15			-0.57	0.06						
B079875	1152	04/01/2013	RANCHO BRF 316 LIGHT FOOT TIE (MAGNO)	MAGNO	9868	LA PERDIZ	0.09	0.23	1.40	0.19			6.05	0.11						
P0003833	1164	08/08/2013	CHADWICK DOWNS ABSOLUTE A092 (ABSOLUTE)	ABSOLU	1	LA PERDIZ	0.47	0.12	-0.85	0.11	1.01	0.04	-0.32	0.08						
P0003813	305	18/08/2013	SAO MIGUEL 39 9309 (TAURA)	TAURA	106	LA PERDIZ	0.15	0.14	-0.74	0.13	1.31	0.06								
P0003815	307	06/08/2013	FORTIFY B017	FORTIF	106	LA PERDIZ	0.66	0.10	1.66	0.08										
P0003816	308	06/08/2013	FORTIFY B017	FORTIF	106	LA PERDIZ	0.66	0.10	1.66	0.08										
P0003819	311	30/08/2013	SAO MIGUEL 39 9309 (TAURA)	TAURA	106	LA PERDIZ	0.15	0.14	-0.74	0.13	1.31	0.06								
B080363	2573	13/08/2013	SAN LUCAS 35 2405 VAQUEANO	VAQUEA	9047	SAN MARCOS	-0.39	0.26	3.22	0.18			3.50	0.06						
B080367	3602	24/08/2013	SAO MIGUEL 39 9309 (TAURA)	TAURA	4408	SAN MARCOS	-0.74	0.28	-1.75	0.20	1.13	0.05	1.64	0.10						
B080370	3606	06/09/2013	SBH 083 KUDOS D169 ICARO TIE	ICARO	6488	SAN MARCOS	-0.50	0.26	1.05	0.17			0.70	0.14	-0.31	0.17	0.42	0.20	0.01	0.11
B080371	3607	09/09/2013	SAO MIGUEL 39 9309 (TAURA)	TAURA	9014	SAN MARCOS	-0.38	0.28	-1.87	0.20	1.36	0.05	-0.90	0.18	-1.21	0.22	-0.07	0.23	0.01	0.15
B080373	3609	09/09/2013	LEONOR BIG BOY 2002	BIGBOY	4529	SAN MARCOS	-0.93	0.28	1.06	0.20	-0.85	0.03	3.39	0.18	-0.19	0.19	0.56	0.21	0.00	0.13
B080376	3612	13/09/2013	SAN LUCAS 35 2405 VAQUEANO	VAQUEA	4501	SAN MARCOS	0.25	0.26	3.61	0.18			4.87	0.14	0.16	0.19	-0.47	0.20	-0.03	0.12
B080377	3615	15/09/2013	LEONOR BIG BOY 2002	BIGBOY	4574	SAN MARCOS	0.24	0.28	8.96	0.20	0.48	0.04	11.48	0.18	0.76	0.19	0.83	0.22	-0.03	0.13
B080378	3616	17/09/2013	SBH 083 KUDOS D169 ICARO TIE	ICARO	6544	SAN MARCOS	0.11	0.26	0.26	0.17			1.13	0.05						
B080380	3618	22/09/2013	SBH 083 KUDOS D169 ICARO TIE	ICARO	4507	SAN MARCOS	0.33	0.27	0.81	0.18	0.67	0.04	3.99	0.14	-0.29	0.17	-0.91	0.20	-0.01	0.11
B080388	3632	03/10/2013	SBH 083 KUDOS D169 ICARO TIE	ICARO	9026	SAN MARCOS	-0.66	0.27	-2.36	0.17	-1.14	0.03	-1.77	0.14	0.56	0.17	-0.94	0.20	0.03	0.11
B080393	3637	08/10/2013	SAN LUCAS 35 2405 VAQUEANO	VAQUEA	6581	SAN MARCOS	-0.07	0.28	4.56	0.18	0.84	0.02	4.26	0.07						
B080398	3642	11/10/2013	LEONOR BIG BOY 2002	BIGBOY	4526	SAN MARCOS	0.12	0.29	5.61	0.20	0.01	0.04	4.89	0.10						
P0003711	221	10/01/2013	TRES CERROS PIRAYU 5233	5233	010	SARANDI	-0.04	0.12	1.95	0.09	0.73	0.06	0.98	0.07						
P0003834	300	15/08/2013	TRES CERROS SUCECOR 11	2313	5335	SARANDI			-1.10	0.11	-0.14	0.04	-0.09	0.10			0.65	0.15	-0.03	0.08
P0003835	301	15/08/2013	TRES CERROS PIRAYU 5233	5233	001	SARANDI	0.11	0.12	1.35	0.18	1.99	0.05	-1.12	0.15			-1.42	0.21	0.05	0.12




HEU	RP	F_IVC	NOMBRE PADRE	RP_PAD	RP_MAD	GRADOR	DEPN	PRECPN	DEPPD	PRECPD	DEPHL	PRECHL	DEPI8M	PRECP18	DEPCE	PREPCE	DEPAOB	PRECAOB	DEPECS	PRECEGS
P0003836	302	19/08/2013	TRES CERROS SUCESOR 11	2313	829	SARANDI			-7,92	0,11	-0,53	0,03	-8,29	0,10			-0,37	0,15	-0,03	0,08
P0003837	303	20/08/2013	TRES CERROS SUCESOR 11	2313	5312	SARANDI			-5,37	0,11	-1,04	0,03	-0,05	0,10			-0,42	0,15	-0,06	0,08
P0003839	305	22/08/2013	TRES CERROS SUCESOR 11	2313	915	SARANDI			-9,55	0,11	0,55	0,03	-10,6	0,10			-1,30	0,15	-0,01	0,08
P0003840	306	27/08/2013	TRES CERROS SUCESOR 11	2313	851	SARANDI			-1,32	0,11	1,04	0,03	-1,95	0,10			0,39	0,15	0,04	0,08
P0003842	308	30/08/2013	TRES CERROS SUCESOR 11	2313	5357	SARANDI			1,07	0,11	1,26	0,04	-0,59	0,10			-0,70	0,15	0,07	0,08
P0003843	309	31/08/2013	TRES CERROS 6630	6630	014	SARANDI			10,65	0,13	-0,33	0,02	14,50	0,11			2,67	0,17	0,05	0,09
P0003845	311	03/09/2013	TRES CERROS PIRAYU 5233	5233	909	SARANDI	0,57	0,10	5,22	0,16	0,91	0,04	4,69	0,15			-0,39	0,21	0,09	0,12
P0003846	312	06/09/2013	TRES CERROS SUCESOR 11	2313	6308	SARANDI			0,37	0,11	1,07	0,03	0,98	0,10			0,04	0,15	-0,02	0,08
P0003848	314	07/09/2013	TRES CERROS SUCESOR 11	2313	7312	SARANDI			-4,85	0,10	0,24	0,04								
P0003851	317	11/09/2013	TRES CERROS SUCESOR 11	2313	7307	SARANDI			-9,57	0,10	-1,85	0,03								
P0003852	318	25/09/2013	TRES CERROS SUCESOR 11	2313	811	SARANDI			-7,49	0,11	1,22	0,03	-10,1	0,10			-1,50	0,15	-0,02	0,08
P0003855	321	03/10/2013	TRES CERROS SUCESOR 11	2313	020	SARANDI			1,04	0,11	1,77	0,03	1,06	0,09			0,14	0,14	-0,01	0,07
P0003858	324	14/10/2013	TRES CERROS SUCESOR 11	2313	5345	SARANDI			-4,11	0,11	-2,15	0,03	-6,71	0,10			-1,18	0,15	0,04	0,08
P0003859	325	24/10/2013	TRES CERROS SUCESOR 11	2313	902	SARANDI			-4,66	0,11			-6,93	0,09			-1,55	0,15	-0,01	0,08
P0003860	326	24/10/2013	TRES CERROS SUCESOR 11	2313	7314	SARANDI			-10,3	0,10	-1,65	0,02								
P0003861	327	24/10/2013	TRES CERROS SUCESOR 11	2313	907	SARANDI			-3,74	0,11	0,88	0,03	-6,43	0,10			-1,19	0,16	-0,11	0,08
P0003862	328	27/10/2013	TRES CERROS SUCESOR 11	2313	6324	SARANDI			-5,81	0,11	-0,27	0,03	-8,04	0,10			-1,49	0,15	0,05	0,08
P0003863	329	06/11/2013	TRES CERROS SUCESOR 11	2313	010	SARANDI			-4,07	0,11	0,86	0,03	-7,75	0,10			-0,92	0,15	-0,02	0,08
P0003864	330	08/11/2013	TRES CERROS SUCESOR 11	2313	906	SARANDI			-1,41	0,11			-7,93	0,10						
B080485	188	25/09/2013	LA VICTORIA 1931	LV1931	41	ILLESCAS			-1,00	0,15	-1,77	0,04	-1,37	0,12			0,30	0,17	-0,01	0,10
B080487	190	27/09/2013	LA VICTORIA 1931	LV1931	30	ILLESCAS			2,14	0,15	-1,05	0,04	-2,18	0,13			-0,52	0,18	-0,01	0,10
B080489	192	29/09/2013	LA VICTORIA 1931	LV1931	34	ILLESCAS			0,21	0,15	-1,13	0,04	-2,27	0,12			0,88	0,17	-0,04	0,10
B080490	193	01/10/2013	BELA VISTA 38-4360 (PISTERO)	PISTER	38	ILLESCAS	0,67	0,11	0,49	0,18	0,57	0,07	-2,54	0,07						
B080492	195	05/10/2013	IBERA LEON 69	LEON	79	ILLESCAS	0,59	0,12	2,62	0,20	0,79	0,10	7,68	0,18			0,29	0,21	-0,08	0,14
B080493	196	05/10/2013	EL TELEGRAFO R.P. 165 (DANIELITO)	165	128	ILLESCAS	0,11	0,12	4,04	0,19	0,09	0,04	8,76	0,17			1,12	0,22	0,00	0,15
B080494	197	05/10/2013	LA VICTORIA 1931	LV1931	126	ILLESCAS			3,18	0,15	-0,83	0,04	0,67	0,12			-0,02	0,17	-0,02	0,10
B080496	199	06/10/2013	LA VICTORIA 1931	LV1931	49	ILLESCAS			4,96	0,15	-0,69	0,04	4,79	0,13			0,98	0,18	0,06	0,11
B080497	2	11/10/2013	EL TELEGRAFO R.P. 165 (DANIELITO)	165	80	ILLESCAS	0,02	0,12	-0,32	0,19	-1,18	0,05	-1,06	0,10			0,76	0,11	-0,01	0,09
B080498	200	06/10/2013	LA VICTORIA 1931	LV1931	71	ILLESCAS			2,39	0,15	-1,34	0,04	1,20	0,12			0,02	0,17	0,00	0,10
B080503	205	13/10/2013	LA VICTORIA 1931	LV1931	31	ILLESCAS			2,08	0,15	-1,16	0,05	-1,16	0,13			0,28	0,18	0,02	0,11
B080507	210	21/10/2013	LA VICTORIA 1931	LV1931	56	ILLESCAS			-2,77	0,15	-1,73	0,04	-5,65	0,13			-0,82	0,17	0,05	0,10
B080508	211	24/10/2013	BELA VISTA 38-4360 (PISTERO)	PISTER	48	ILLESCAS	0,58	0,11	-1,76	0,18	-0,39	0,07	2,37	0,07						
B080509	214	31/10/2013	LA VICTORIA 1931	LV1931	129	ILLESCAS			6,72	0,15	-0,12	0,03	5,17	0,12			0,91	0,17	-0,01	0,10
B080510	216	10/11/2013	LA VICTORIA 1931	LV1931	46	ILLESCAS			-0,56	0,15	-2,05	0,04	-4,21	0,12			-0,67	0,18	0,03	0,10
B080536	9099	05/08/2013	PITANGUEIRA 38-A252 (BIG BROTHER*)	B.BROT	7560	EL SAUCE	0,64	0,24	0,45	0,18	0,22	0,06	-0,19	0,15			-0,42	0,19	-0,01	0,12
B080537	9160	05/08/2013	SHOW BELVISTA 38- 7210 (SHOW)	SHOW	1138	EL SAUCE	0,07	0,22	1,14	0,13			0,11	0,11			-0,61	0,17	-0,04	0,09
B080539	9162	05/08/2013	SHOW BELVISTA 38- 7210 (SHOW)	SHOW	1540	EL SAUCE	0,07	0,22	0,50	0,13			-1,33	0,11			-0,71	0,17	0,05	0,09
B080540	9163	06/08/2013	BELVISTA 38-5784 (MILLONARIO)	MILLON	4252	EL SAUCE	0,41	0,21	2,88	0,13			1,34	0,11			1,28	0,18	0,07	0,09
B080545	9168	07/08/2013	SAO MIGUEL 39- 9309 (TAURA*)	TAURA	2495	EL SAUCE	0,53	0,27	2,66	0,20	2,06	0,06	3,59	0,18			0,23	0,23	0,04	0,15
B080548	9171	07/08/2013	PITANGUEIRA 38-A252 (BIG BROTHER*)	B.BROT	8938	EL SAUCE	1,43	0,24	2,40	0,18	0,44	0,06	-0,07	0,16			0,66	0,20	0,14	0,12
B080550	9173	07/08/2013	BELVISTA 38-5784 (MILLONARIO)	MILLON	7553	EL SAUCE	-0,02	0,21	3,55	0,12										

Percentil 50 DEPN 0.07|DEPPD 0.60|DEPHL 0.01|DEPP18 0.56|DEPCE 0.08|DEPAOB 0.11|DEPEGS 0.00




HEU	RP	F_MV	NOMBRE PADRE	RP_PAD	GRADOR	DEPN	PRECPN	DEPPD	PRECPD	DEPHL	PRECHL	DEPBM	PRECPB	DEPCE	PRECOE	DEPMOB	PRECACOB	DEPECS	PRECEGS
B080351	9174	08/08/2013	PITANGUEIRA 38-A252 ('BIG BROTHER')	B.BROT	5874	EL SAUCE	0.94	0.24	3.35	0.18	0.55	0.06	2.06	0.16		-0.25	0.20	0.04	0.12
B080354	9177	08/08/2013	PAMPANO 38-38-1544 (GURI)	GURI	8936	EL SAUCE	-0.84	0.23	-6.19	0.17	0.74	0.03							
B080355	9178	08/08/2013	PITANGUEIRA 38-A252 ('BIG BROTHER')	B.BROT	5563	EL SAUCE	0.37	0.24	5.77	0.18	0.67	0.06	4.55	0.15		1.08	0.19	0.06	0.12
B080357	9180	09/08/2013	BELA VISTA 38-5804 ('PAYSANO')	PAYSAN	238	EL SAUCE	0.43	0.22	-0.07	0.18	0.67	0.06	0.90	0.15		-2.07	0.20	-0.02	0.12
B080358	9181	09/08/2013	BELA VISTA 38-5804 ('PAYSANO')	PAYSAN	7576	EL SAUCE	-0.35	0.22	1.74	0.18	0.02	0.03	4.43	0.15		-0.80	0.20	0.00	0.12
B080359	9182	09/08/2013	PITANGUEIRA 38-2049 (C.PI)	C.PI	8923	EL SAUCE	-0.06	0.23	-6.06	0.14	0.02	0.03	-4.91	0.12		-0.35	0.18	-0.06	0.09
B080360	9183	09/08/2013	PITANGUEIRA 38-A252 ('BIG BROTHER')	B.BROT	4300	EL SAUCE	0.69	0.24	1.46	0.18	0.89	0.07	-1.14	0.15		-0.42	0.19	0.01	0.12
B081444	08308	19/11/2013	EL TELEGRAFO R.P. 11064	11064	84084	EL TELEGRAFO	0.21	0.27	2.77	0.17	-0.10	0.03	2.87	0.15		-0.95	0.22	-0.03	0.13
B081397	08317	01/09/2013	LAS BALAS 5210 CAMBERRA (CARTUCHO)	CARTUC	11716	EL TELEGRAFO	-0.05	0.32	-0.17	0.22	-0.45	0.04	3.84	0.12		-1.20	0.23	-0.06	0.15
P0004090	381	01/09/2013	LAS BALAS 5210 CAMBERRA (CARTUCHO)	CARTUC	11617	EL TELEGRAFO	0.76	0.32	2.80	0.21	0.32	0.04	3.34	0.17		0.26	0.13	0.00	0.10
P0004092	383	02/09/2013	LAS BALAS 5210 CAMBERRA (CARTUCHO)	CARTUC	11649	EL TELEGRAFO	0.22	0.32	0.34	0.21	-1.07	0.04	1.53	0.15		0.80	0.12	-0.01	0.09
P0004096	388	04/09/2013	LAS BALAS 5210 CAMBERRA (CARTUCHO)	CARTUC	11711	EL TELEGRAFO	0.40	0.31	3.11	0.22	-0.01	0.03	3.95	0.20		1.84	0.24	0.02	0.15
P0004099	392	08/09/2013	AMARGO A0023 REMIGIO	REMIGI	11602	EL TELEGRAFO	1.54	0.31	5.34	0.22	1.63	0.07	7.20	0.19		0.41	0.24	-0.02	0.14
P0004108	404	14/09/2013	LAS BALAS 5210 CAMBERRA (CARTUCHO)	CARTUC	15	EL TELEGRAFO	0.78	0.33	4.89	0.22	-0.31	0.05	6.44	0.17		-0.78	0.20	-0.04	0.14
P0004109	406	14/09/2013	CARINYA-JACOB	JACOB	211	EL TELEGRAFO	0.26	0.18	-2.86	0.16	0.57	0.04	-4.07	0.12					
P0004111	408	15/09/2013	CARINYA-JACOB	JACOB	74	EL TELEGRAFO	0.55	0.17	2.94	0.16	3.28	0.05	3.10	0.11					
P0004114	414	17/09/2013	CARINYA-JACOB	JACOB	211	EL TELEGRAFO	0.26	0.18	-2.86	0.16	0.57	0.04	-4.07	0.12					
P0004115	417	17/09/2013	LAS BALAS 5210 CAMBERRA (CARTUCHO)	CARTUC	11726	EL TELEGRAFO	0.43	0.20	2.49	0.16	-2.14	0.04	2.79	0.15					
P0004118	422	18/09/2013	CHADWICK DOWNS ABSOLUTE A092 (ABSOLUTE)			EL TELEGRAFO	1.20	0.16	3.54	0.14	0.97	0.04	-0.25	0.09					
P0004125	437	21/09/2013	CHADWICK DOWNS ABSOLUTE A092 (ABSOLUTE)			EL TELEGRAFO	0.44	0.16	-0.07	0.13	-1.10	0.04	0.19	0.10					
P0004127	439	22/09/2013	LAS BALAS 5210 CAMBERRA (CARTUCHO)	CARTUC		EL TELEGRAFO	1.52	0.32	3.77	0.23	-0.87	0.03	5.46	0.14					
P0004129	441	23/09/2013	CHADWICK DOWNS ABSOLUTE A092 (ABSOLUTE)			EL TELEGRAFO	1.20	0.16	3.54	0.14	0.97	0.04	-0.25	0.09					
P0004131	444	25/09/2013	KUDOS D19 SIWARD TIE ('SIWARD')	SIWARD	53609	EL TELEGRAFO	-0.32	0.33	-1.55	0.24	-0.90	0.10	0.52	0.22		1.83	0.25	0.01	0.17
P0004132	445	25/09/2013	MARCAJO D3463 ('GARDEL')	GARDEL	87437	EL TELEGRAFO	0.98	0.32	3.38	0.23	-0.67	0.07	-0.76	0.21		0.42	0.25	0.07	0.16
P0004134	449	28/09/2013	MARCAJO D3463 ('GARDEL')	GARDEL	61120	EL TELEGRAFO	0.26	0.32	1.60	0.23	-3.10	0.07	0.34	0.21		0.77	0.24	0.12	0.15
P0004138	462	02/10/2013	CARINYA-JACOB	JACOB	10344	EL TELEGRAFO	0.76	0.31	-0.44	0.23	0.06	0.06	-3.05	0.21		-0.28	0.25	-0.04	0.16
P0004141	465	02/10/2013	LAS BALAS 5210 CAMBERRA (CARTUCHO)	CARTUC	45	EL TELEGRAFO	0.77	0.33	2.87	0.22	-2.46	0.05	2.57	0.19		2.03	0.21	-0.06	0.14
P0004143	468	03/10/2013	EL TELEGRAFO R.P. 165 (DANIELITO)	165	87462	EL TELEGRAFO	0.51	0.33	2.18	0.24	1.08	0.08	0.70	0.22		0.14	0.25	-0.05	0.16
P0004474	474	05/10/2013	CHADWICK DOWNS ABSOLUTE A092 (ABSOLUTE)	ABSOLU	0376	EL TELEGRAFO	0.40	0.30	-1.87	0.22	-2.58	0.06	-1.77	0.19		0.11	0.23	-0.01	0.14
P0004475	476	07/10/2013	CARINYA-JACOB	JACOB	87450	EL TELEGRAFO	0.12	0.32	-2.27	0.22	-1.71	0.06	-4.50	0.13					
P0004476	477	08/10/2013	KUDOS D19 SIWARD TIE ('SIWARD')			EL TELEGRAFO	1.26	0.20	1.58	0.17	-2.03	0.10	0.85	0.16					
P0004479	480	14/10/2013	KUDOS D19 SIWARD TIE ('SIWARD')			EL TELEGRAFO	0.82	0.20	1.18	0.17	-2.22	0.10	2.41	0.16					
P0004480	482	14/10/2013	MARCAJO D3463 ('GARDEL')	GARDEL	87445	EL TELEGRAFO	-0.05	0.31	0.57	0.22	-0.45	0.08	-3.54	0.20		0.73	0.24	0.04	0.15
P0004482	496	27/10/2013	EL TELEGRAFO 11111	11111	53659	EL TELEGRAFO	0.35	0.28	3.97	0.18	0.40	0.04	1.75	0.15		0.71	0.21	-0.01	0.11
P0004484	509	07/11/2013	CARINYA-JACOB	JACOB	T102	EL TELEGRAFO	1.99	0.32	2.40	0.23	0.91	0.05	-1.78	0.19		-1.26	0.24	0.01	0.15
P0004485	511	09/11/2013	KUDOS D19 SIWARD TIE ('SIWARD')	SIWARD	96698	EL TELEGRAFO	-0.11	0.33	2.52	0.25	-0.30	0.10	2.95	0.23		-0.14	0.25	-0.04	0.17
P0004487	531	10/11/2013	BASE 87446 'MACIZO'	87446	R133	EL TELEGRAFO	-0.22	0.33	1.24	0.24	0.19	0.12	0.15	0.16					
B081349	62401	19/09/2013	CHADWICK DOWNS ABSOLUTE A092 (ABSOLUTE)	ABSOLU	11703	EL TELEGRAFO	0.44	0.16	-0.07	0.13	-1.10	0.04	0.19	0.10					
B081350	62405	22/09/2013	CHADWICK DOWNS ABSOLUTE A092 (ABSOLUTE)	ABSOLU	190	EL TELEGRAFO	1.32	0.17	-0.60	0.14	-1.75	0.06	-2.51	0.11					

Percentil 50 DEPPD 0.07|DEPPD 0.60|DEPHL 0.01|DEPP18 0.56|DEPCE 0.08|DEPAOB 0.11|DEPEGS 0.00




HEU	RP	F_IVC	NOMBRE PADRE	RP_PAD	RP_MAD	CRADOR	DEPN	PRECPN	DEPPD	PRECPD	DEPHL	PRECHL	DEPHM	PRECPH	DEPCE	PRECOE	DEPMOB	PRECAOB	DEPECS	PRECEGS
B081351	62406	22/09/2013	CHADWICK DOWNS ABSOLUTE A092 (ABSOLUTE)	ABSOLU	11703	EL TELEGRAFO	0.44	0.16	-0.07	0.13	-1.10	0.04	0.19	0.10						
B081352	62409	30/09/2013	MARCAJO D3463 ("GARDEL")	GARDEL	10263	EL TELEGRAFO	-0.10	0.29	2.49	0.18	-0.59	0.06	2.22	0.11	0.53	0.15				
B081353	62410	04/10/2013	EL TELEGRAFO RP 687394	87394	97	EL TELEGRAFO	0.24	0.32	-1.60	0.25	-2.09	0.12	2.50	0.16						
B081354	62411	30/09/2013	EL TELEGRAFO R.P. 165 (DANIELITO)	165	34607	EL TELEGRAFO	-0.25	0.30	-3.65	0.20	-1.59	0.06	4.94	0.19	-0.38	0.23	1.37	0.24	-0.05	0.16
B081355	62412	01/10/2013	EL TELEGRAFO RP 687394	87394	61076	EL TELEGRAFO	0.07	0.30	-3.45	0.21	-0.92	0.10	5.28	0.20	-0.26	0.23	-3.62	0.25	-4.04	0.16
B081356	62413	29/09/2013	CARINYA JACOB	JACOB	8325	EL TELEGRAFO	1.10	0.30	-3.79	0.22	0.35	0.05	4.04	0.20	0.01	0.22	-0.77	0.24	-4.07	0.15
B081357	62414	28/09/2013	EL TELEGRAFO R.P. 165 (DANIELITO)	165	80446	EL TELEGRAFO	0.49	0.29	3.14	0.20	0.26	0.05	2.08	0.18	-0.16	0.22	1.41	0.24	0.04	0.16
B081358	62416	26/09/2013	MARCAJO D3463 ("GARDEL")	GARDEL	24435	EL TELEGRAFO	0.02	0.30	5.14	0.20	-1.16	0.07	2.71	0.19	0.40	0.22	-0.33	0.24	0.14	0.16
B081359	62418	17/09/2013	EL TELEGRAFO R.P. 165 (DANIELITO)	165	62598	EL TELEGRAFO	1.10	0.30	3.48	0.19	-0.31	0.06	2.39	0.16	-0.13	0.18	1.42	0.20	0.02	0.14
B081360	62421	02/10/2013	CARINYA JACOB	JACOB	87419	EL TELEGRAFO	0.70	0.32	0.42	0.22	-1.49	0.06	4.65	0.13						
B081361	62422	30/09/2013	MARCAJO D3463 ("GARDEL")	GARDEL	53349	EL TELEGRAFO	0.48	0.29	4.53	0.19	-1.35	0.05	1.80	0.10						
B081362	62423	29/09/2013	EL TELEGRAFO R.P. 165 (DANIELITO)	165	53135	EL TELEGRAFO	-1.22	0.30	-6.98	0.20	-0.76	0.06	8.07	0.19	-0.62	0.22				
B081363	62425	03/10/2013	KUDOS D19 SIWARD TIE ("SIWARD")	SIWARD	0348	EL TELEGRAFO	-0.50	0.32	1.45	0.24	-0.24	0.10	1.56	0.23	0.19	0.23	1.43	0.26	0.06	0.17
B081364	62426	02/10/2013	KUDOS D19 SIWARD TIE ("SIWARD")	SIWARD	0355	EL TELEGRAFO	-0.22	0.31	1.11	0.24	-1.14	0.09	2.01	0.23	-0.30	0.23	1.56	0.26	-0.08	0.17
B081365	62427	02/10/2013	KUDOS D19 SIWARD TIE ("SIWARD")	SIWARD	10294	EL TELEGRAFO	0.76	0.30	5.80	0.21	-0.42	0.09	3.99	0.20	-0.16	0.23	1.30	0.25	0.01	0.16
B081366	62428	01/10/2013	EL TELEGRAFO RP 687394	87394	99	EL TELEGRAFO	0.25	0.32	-0.44	0.25	-2.47	0.11	4.78	0.16						
B081367	62430	24/09/2013	MARCAJO D3463 ("GARDEL")	GARDEL	70082	EL TELEGRAFO	-0.31	0.18	-3.17	0.23	-0.55	0.08	-4.03	0.20	-0.36	0.23	1.32	0.25	0.13	0.16
B081368	62431	14/09/2013	EL TELEGRAFO RP 687394	87394	49740	EL TELEGRAFO	0.02	0.31	2.26	0.21	-1.04	0.10	1.39	0.20	-0.19	0.23	-1.29	0.25	-0.01	0.17
B081369	62432	06/10/2013	AMARGO A023-REMIGIO	REMIGI	0382	EL TELEGRAFO	0.34	0.29	-1.01	0.22	1.04	0.07	3.63	0.10						
B081370	62433	29/09/2013	KUDOS D19 SIWARD TIE ("SIWARD")	SIWARD	0362	EL TELEGRAFO	0.74	0.31	4.87	0.25	-1.33	0.08	3.25	0.23	-0.66	0.22	1.35	0.25	-0.01	0.16
B081371	62435	01/09/2013	EL TELEGRAFO R.P. 165 (DANIELITO)	165	10726	EL TELEGRAFO	0.32	0.29	5.44	0.20	1.02	0.05	5.61	0.18	0.14	0.22	1.03	0.24	0.00	0.16
B081372	62436	29/09/2013	LAS BALAS 5210 CAMBERRA (CARTUCHO)	CARTUC	175	EL TELEGRAFO	0.96	0.28	0.91	0.20			-2.18	0.17	-0.09	0.21	-1.14	0.23	-0.03	0.15
B081375	62439	02/09/2013	EL TELEGRAFO RP 687394	87394	11626	EL TELEGRAFO	1.54	0.32	3.10	0.24	-0.28	0.10	0.79	0.15						
B081376	62440	30/09/2013	TELEGRAFO 59924	59924	11718	EL TELEGRAFO	1.15	0.32	4.55	0.23	-0.72	0.09	10.20	0.14						
B081377	62441	11/09/2013	AMARGO A023-REMIGIO	REMIGI	11681	EL TELEGRAFO	-0.01	0.31	5.90	0.22	1.83	0.06	12.16	0.19	0.69	0.21	-0.28	0.23	0.03	0.14
B081378	62442	17/09/2013	LAS BALAS 5210 CAMBERRA (CARTUCHO)	CARTUC	11713	EL TELEGRAFO	0.40	0.32	-2.54	0.23	-2.22	0.03	2.71	0.14						
B081379	62444	16/09/2013	LAS BALAS 5210 CAMBERRA (CARTUCHO)	CARTUC	11704	EL TELEGRAFO	2.34	0.32	6.72	0.24	0.76	0.04	1.48	0.19	1.05	0.21	1.09	0.20	0.04	0.13
B081380	62445	29/08/2013	AMARGO A023-REMIGIO	REMIGI	11621	EL TELEGRAFO	0.53	0.32	3.14	0.22	0.79	0.07	4.78	0.17	0.74	0.22	-0.07	0.19	0.05	0.12
B081381	62446	01/10/2013	EL TELEGRAFO R.P. 165 (DANIELITO)	165	11652	EL TELEGRAFO	-0.30	0.33	-0.28	0.25	-0.03	0.08	-0.14	0.22	0.45	0.23	0.57	0.25	-0.01	0.17
B081382	62447	16/09/2013	AMARGO A023-REMIGIO	REMIGI	11690	EL TELEGRAFO	0.64	0.31	5.20	0.22	1.82	0.07	6.46	0.19	0.22	0.22	-0.03	0.24	0.03	0.15
B081383	62448	29/08/2013	EL TELEGRAFO R.P. 165 (DANIELITO)	165	30240	EL TELEGRAFO	0.49	0.30	2.13	0.20	0.51	0.06	1.48	0.11						
B081384	62449	04/10/2013	EL TELEGRAFO R.P. 165 (DANIELITO)	165	39566	EL TELEGRAFO	1.06	0.30	2.45	0.20	0.55	0.06	-0.21	0.10						
B081385	62450	03/09/2013	BASE 87446 "MACIZO"	87446	26061	EL TELEGRAFO	1.40	0.29	4.31	0.20	0.09	0.09	3.14	0.19	0.50	0.22	-0.38	0.23	0.11	0.15
B081386	62451	11/09/2013	BASE 87446 "MACIZO"	87446	26119	EL TELEGRAFO	1.21	0.30	4.69	0.20	0.16	0.10	4.83	0.19	0.32	0.22	-0.85	0.23	0.05	0.15
B081388	62453	27/08/2013	EL TELEGRAFO RP 687394	87394	10802	EL TELEGRAFO	0.12	0.28	4.31	0.20	-0.06	0.07	4.65	0.19	-0.17	0.22	-2.05	0.24	-0.03	0.16
B081389	62454	12/09/2013	BASE 87446 "MACIZO"	87446	18045	EL TELEGRAFO	-0.14	0.28	-0.29	0.20	-0.14	0.08	2.76	0.11						
B081390	62455	17/09/2013	LAS BALAS 5210 CAMBERRA (CARTUCHO)	CARTUC	11721	EL TELEGRAFO	0.31	0.32	0.11	0.23	-1.97	0.04	0.90	0.21	0.11	0.22	-0.20	0.25	-0.03	0.16
B081391	62456	04/09/2013	EL TELEGRAFO 10267	10267	11720	EL TELEGRAFO	1.36	0.31	5.63	0.21	0.86	0.06	7.05	0.11						
B081392	62457	03/10/2013	LAS BALAS 5210 CAMBERRA (CARTUCHO)	CARTUC	11697	EL TELEGRAFO	0.00	0.32	2.09	0.23	0.15	0.04	1.51	0.21	0.28	0.22	1.92	0.25	0.06	0.16
B081394	62459	12/09/2013	LAS BALAS 5210 CAMBERRA (CARTUCHO)	CARTUC	11661	EL TELEGRAFO	1.06	0.32	4.69	0.24	0.31	0.04	3.33	0.21	-0.12	0.22	0.91	0.26	0.02	0.17
B081395	62461	29/08/2013	EL TELEGRAFO RP 687394	87394	30076	EL TELEGRAFO	0.84	0.30	1.36	0.20	-2.79	0.09	1.42	0.19	-0.08	0.22	-1.80	0.24	-0.04	0.16

Percentil 50 DEPN 0.07|DEPPD 0.60|DEPHL 0.01|DEPP18 0.56|DEPCE 0.08|DEPAOB 0.11|DEPEGS 0.00



HEU	RP	F_M_C	NOMBRE PADRE	RP_PAD	RP_MAD	GRADOR	DEPNI	PRECPN	DEPPD	PRECPD	DEPHL	PRECHL	DEPBM	PRECPB	DEPCE	PRECOE	DEPJOB	PRECAOB	DEPECS	PRECEGS
B081396	62462	21/09/2013	EL TELEGRAFO R.P. 165 (DANIELITO)	165	13746	EL TELEGRAFO	0.53	0.30	-2.48	0.20	-1.15	0.06	-1.17	0.10						
B081398	62464	07/09/2013	LAS BALAS 5210 CAMBERRA (CARTUCHO)	CARTUC	11701	EL TELEGRAFO	0.87	0.32	5.94	0.23	-1.53	0.04	2.56	0.21	0.48	0.22	1.20	0.24	0.00	0.15
B081399	62466	02/09/2013	BELEN GONZALO IV TIEI	G IV	30092	EL TELEGRAFO	1.02	0.30	1.56	0.20	-2.12	0.06	2.39	0.11						
B081400	62467	23/09/2013	LAS BALAS 5210 CAMBERRA (CARTUCHO)	CARTUC	11699	EL TELEGRAFO	0.65	0.32	1.67	0.23	-2.03	0.03	4.43	0.21	-0.25	0.22	0.32	0.24	-0.03	0.15
B081401	62468	04/09/2013	LAS BALAS 5210 CAMBERRA (CARTUCHO)	CARTUC	11751	EL TELEGRAFO	0.57	0.32	3.07	0.23	-0.36	0.04	3.21	0.21	0.03	0.22	0.26	0.26	0.00	0.17
B081402	62471	11/09/2013	LAS BALAS 5210 CAMBERRA (CARTUCHO)	CARTUC	11685	EL TELEGRAFO	0.39	0.32	6.85	0.23	0.92	0.04	3.53	0.21	0.36	0.22	0.52	0.25	-0.01	0.16
B081403	62472	14/10/2013	KUDOS D19 SIWARD TIE ("SIWARD")	SIWARD	61104	EL TELEGRAFO	0.21	0.33	-1.66	0.24	-2.02	0.10	0.92	0.23	-0.27	0.23	2.40	0.26	0.01	0.18
B081404	62473	21/10/2013	EL TELEGRAFO 10267	10267	80	EL TELEGRAFO	1.04	0.29	3.82	0.23	1.34	0.05	6.81	0.20	-0.17	0.20	0.16	0.22	0.07	0.12
B081405	62474	09/10/2013	EL TELEGRAFO RP. 687394	87394	60951	EL TELEGRAFO	0.56	0.31	3.47	0.21	-0.17	0.10	7.54	0.20	0.44	0.23	0.42	0.26	0.04	0.17
B081406	62475	30/10/2013	MARCAJO D33463 ("GARDEL")	GARDEL	61090	EL TELEGRAFO	0.47	0.30	3.80	0.20	-0.87	0.06	1.36	0.18	0.41	0.23	-0.09	0.24	0.12	0.16
B081407	62476	29/10/2013	EL TELEGRAFO R.P. 11064	11064	48817	EL TELEGRAFO	-0.02	0.28	2.03	0.17	-0.50	0.04	2.97	0.15	-0.13	0.19	0.82	0.22	-0.03	0.12
B081408	62477	14/10/2013	BELEN GONZALO IV TIEI	G IV	53006	EL TELEGRAFO	1.02	0.30	1.82	0.20	-2.89	0.07	2.00	0.20	0.43	0.23	-0.62	0.25	-0.05	0.17
B081409	62478	29/10/2013	TELEGRAFO 59924	59924	39598	EL TELEGRAFO	0.58	0.30	1.08	0.20	0.96	0.08	5.69	0.18	0.73	0.22	1.47	0.24	0.08	0.15
B081410	62479	17/10/2013	EL TELEGRAFO R.P. 165 (DANIELITO)	165	67	EL TELEGRAFO	0.07	0.31	-1.66	0.24	-1.50	0.07	-3.62	0.15						
B081411	62480	15/10/2013	EL TELEGRAFO RP. 687394	87394	56966	EL TELEGRAFO	0.50	0.33	4.05	0.25	-1.93	0.11	4.07	0.23	-0.21	0.23	-1.91	0.26	-0.03	0.17
B081412	62481	05/11/2013	EL TELEGRAFO R.P. 11064	11064	10288	EL TELEGRAFO	-0.65	0.30	1.19	0.20	1.25	0.05	1.13	0.18	-0.53	0.19	-0.55	0.23	-0.03	0.13
B081413	62482	10/09/2013	PAMPANO 38A.198 ("CASANOVA")	CASANI	2972	EL TELEGRAFO	0.30	0.10	1.64	0.16	1.56	0.05	0.87	0.07	-0.59	0.11				
B081414	62483	29/10/2013	BASE 87446 "MACIZO"	87446	11607	EL TELEGRAFO	1.02	0.32	4.53	0.23	1.15	0.10	2.98	0.15						
B081415	62484	02/11/2013	EL TELEGRAFO R.P. 11000	11000	133	EL TELEGRAFO	-0.11	0.30	-0.08	0.20	-0.09	0.05	-0.78	0.17	-0.39	0.19	0.22	0.22	-0.05	0.13
B081416	62485	06/10/2013	EL TELEGRAFO RP. 687394	87394	52698	EL TELEGRAFO	-0.40	0.30	1.45	0.21	-1.08	0.09	3.23	0.19	0.11	0.22	-1.69	0.24	0.00	0.16
B081418	62487	26/10/2013	EL TELEGRAFO 10267	10267	11642	EL TELEGRAFO	0.92	0.30	2.41	0.20	1.75	0.04	5.48	0.10						
B081419	62488	05/11/2013	EL TELEGRAFO R.P. 11000	11000	10270	EL TELEGRAFO	-0.53	0.27	-0.31	0.17	-0.53	0.03	-1.56	0.15	-0.66	0.19	1.93	0.22	-0.05	0.12
B081420	62489	23/10/2013	EL TELEGRAFO R.P. 11083	11083	87475	EL TELEGRAFO	0.10	0.28	1.28	0.17	0.33	0.04	-0.69	0.16	0.07	0.20	-0.94	0.22	0.07	0.13
B081421	62490	14/10/2013	EL TELEGRAFO R.P. 11083	11083	R37	EL TELEGRAFO	0.49	0.30	4.44	0.20	-2.12	0.04	4.37	0.18	-0.29	0.20	0.16	0.22	0.05	0.13
B081422	62492	13/10/2013	EL TELEGRAFO RP. 687394	87394	25831	EL TELEGRAFO	-0.45	0.30	1.53	0.21	-1.01	0.10	4.07	0.20	0.34	0.23	-2.12	0.25	0.03	0.16
B081423	62494	01/11/2013	EL TELEGRAFO 10267	10267	0366	EL TELEGRAFO	0.15	0.30	-0.43	0.22	3.24	0.07	0.45	0.20	0.17	0.22	-0.23	0.24	0.04	0.14
B081424	62495	08/10/2013	KUDOS D19 SIWARD TIE ("SIWARD")	SIWARD	84078	EL TELEGRAFO	0.69	0.33	-0.75	0.24	-1.88	0.09	0.55	0.23	-0.48	0.22	1.15	0.25	-0.03	0.17
B081425	62496	03/11/2013	EL TELEGRAFO R.P. 11083	11083	11641	EL TELEGRAFO	1.23	0.30	6.68	0.20	-0.27	0.03	6.59	0.18	-0.58	0.20	-0.30	0.22	0.16	0.13
B081426	62497	15/10/2013	EL TELEGRAFO R.P. 11083	11083	11686	EL TELEGRAFO	0.32	0.27	5.81	0.17			6.95	0.15	-0.03	0.20	0.79	0.22	0.12	0.13
B081427	62498	07/10/2013	LAS BALAS 5210 CAMBERRA (CARTUCHO)	CARTUC	60	EL TELEGRAFO	0.49	0.33	1.92	0.24	0.00	0.05	4.48	0.21	0.30	0.22	0.61	0.25	-0.08	0.17
B081428	62501	09/10/2013	KUDOS D19 SIWARD TIE ("SIWARD")	SIWARD	26084	EL TELEGRAFO	0.43	0.29	0.25	0.20	-1.93	0.08	2.69	0.12						
B081429	62502	17/10/2013	CHADWICK DOWNS ABSOLUTE A092 ("ABSOLUTE")	ABSOLU	95	EL TELEGRAFO	-0.21	0.30	-2.83	0.22	-1.77	0.06	-1.67	0.12						
B081430	62503	08/11/2013	EL TELEGRAFO R.P. 11000	11000	T43	EL TELEGRAFO	-1.20	0.30	-7.78	0.20	-2.01	0.05	-4.49	0.09						
B081432	62505	09/11/2013	EL TELEGRAFO R.P. 165 (DANIELITO)	165	0318	EL TELEGRAFO	0.02	0.31	-0.38	0.23	-1.57	0.03	1.10	0.14						
B081433	62506	17/11/2013	BASE 87446 "MACIZO"	87446	10275	EL TELEGRAFO	1.49	0.31	5.70	0.20	0.41	0.10	5.11	0.20	0.41	0.23	-1.01	0.25	0.04	0.16
B081434	62507	06/11/2013	EL TELEGRAFO R.P. 11064	11064	T100	EL TELEGRAFO	0.04	0.30	-0.47	0.20	-0.56	0.04	-1.04	0.08						
B081435	62508	13/11/2013	LAS BALAS 5210 CAMBERRA (CARTUCHO)	CARTUC	55059	EL TELEGRAFO	1.44	0.33	1.51	0.23	-3.11	0.05	3.13	0.12						
B081436	62510	13/11/2013	BASE 87446 "MACIZO"	87446	53613	EL TELEGRAFO	0.61	0.33	4.22	0.24	0.49	0.12	3.36	0.21	0.67	0.22	0.19	0.24	-0.03	0.15
B081438	62512	10/11/2013	EL TELEGRAFO R.P. 11000	11000	61119	EL TELEGRAFO	0.00	0.29	-2.86	0.20	-1.11	0.04	-3.90	0.17	-0.47	0.19	0.74	0.22	-0.05	0.13
B081439	62513	20/11/2013	BASE 87446 "MACIZO"	87446	11046	EL TELEGRAFO	0.87	0.28	8.78	0.20	2.24	0.09	6.16	0.17	1.26	0.22	0.16	0.19	0.09	0.13

Percentil 50 DEPPD 0.07|DEPHL 0.60|DEPCE 0.01|DEPPT18 0.56|DEPCE 0.08|DEPAOB 0.11|DEPEGS 0.00




HU	RP	F_IVC	NOMBRE PADRE	RP_PAD	RP_MAD	GRADOR	DEPNI	PRECPN	DEPPD	PRECPD	DEPHL	PRECHL	DEPBM	PRECPB	DEPCE	PRECOE	DEPJOB	PRECAOB	DEPEGS	PRECEGS
B08140	62514	08/11/2013	EL TELEGRAFO RP. 11000	11000	98680	EL TELEGRAFO	-1,18	0,29	-3,00	0,20	0,26	0,04	-2,65	0,18	0,07	0,19	0,79	0,22	-0,05	0,13
B08141	62515	08/11/2013	MARCAJO D3463 ("GARDEL")	GARDEL	23317	EL TELEGRAFO	-0,09	0,29	6,31	0,20	-1,04	0,06	1,56	0,18	0,30	0,23	0,98	0,24	0,15	0,15
B08142	62516	06/11/2013	MARCAJO D3463 ("GARDEL")	GARDEL	22553	EL TELEGRAFO	0,40	0,28	4,66	0,20	-0,42	0,05	0,12	0,18	0,48	0,22	0,19	0,23	0,13	0,15
B08143	62518	06/11/2013	BASE 8746 "MACIZO"	8746	61108	EL TELEGRAFO	1,33	0,20	2,03	0,16	-2,30	0,12	3,10	0,15						
B08145	62520	22/11/2013	CARINYA JACOB	JACOB	84087	EL TELEGRAFO	0,81	0,32	-0,94	0,23	1,20	0,06	-0,41	0,20	-0,78	0,22	-1,23	0,24	-0,02	0,15
B08146	62521	11/11/2013	MARCAJO D3463 ("GARDEL")	GARDEL	10279	EL TELEGRAFO	1,38	0,31	3,68	0,20	-1,35	0,07	-0,86	0,19	0,08	0,23	0,90	0,25	0,05	0,16
B08147	62522	06/11/2013	LAS BALAS 5210 CAMBERRA (CARTUCHO)	CARTUC	80549	EL TELEGRAFO	-0,87	0,29	1,12	0,19	-0,40	0,03	2,50	0,10						
B081451	62527	04/12/2013	KUDOS D19 SIWARD TIE ("SIWARD")	SIWARD	63379	EL TELEGRAFO	-0,07	0,25	1,59	0,20	-1,53	0,09	1,76	0,12						
B083519	3302	29/08/2013	LEONOR BIG BOY 2002	BIGBOY	1302	LA MAGNOLIA	-0,10	0,20	2,73	0,17	-1,46	0,05	4,27	0,15						
B083523	3304	29/08/2013	LEONOR BIG BOY 2002	BIGBOY	0373	LA MAGNOLIA	-0,16	0,33	5,61	0,24	-0,58	0,07	9,46	0,20						
B083526	3306	03/09/2013	LEONOR BIG BOY 2002	BIGBOY	0430	LA MAGNOLIA	0,02	0,31	6,76	0,23	-0,29	0,07	9,22	0,20						
B083532	3309	03/09/2013	LEONOR BIG BOY 2002	BIGBOY	0376	LA MAGNOLIA	-1,84	0,32	-0,65	0,24	-1,09	0,06	-0,81	0,21						
B083533	3310	03/09/2013	LEONOR BIG BOY 2002	BIGBOY	0404	LA MAGNOLIA	0,11	0,33	6,74	0,24	1,49	0,07	5,89	0,21						
B083537	3314	03/09/2013	LEONOR BIG BOY 2002	BIGBOY	0484	LA MAGNOLIA	-0,87	0,32	2,62	0,24	-1,51	0,06	6,31	0,21						
B083538	3315	05/09/2013	LEONOR BIG BOY 2002	BIGBOY	1319	LA MAGNOLIA	0,75	0,33	7,50	0,24	0,28	0,07	11,53	0,21						
B083541	3318	09/09/2013	LEONOR BIG BOY 2002	BIGBOY	1307	LA MAGNOLIA	0,70	0,33	6,63	0,25	-1,83	0,07	9,98	0,22						
B083543	3320	09/09/2013	LEONOR BIG BOY 2002	BIGBOY	1369	LA MAGNOLIA	-1,64	0,32	-3,37	0,24	0,06	0,06	-0,11	0,21						
B083549	3325	09/09/2013	LEONOR BIG BOY 2002	BIGBOY	0490	LA MAGNOLIA	0,08	0,31	1,95	0,23	-0,62	0,07	3,28	0,20						
B083550	3326	09/09/2013	LEONOR BIG BOY 2002	BIGBOY	0475	LA MAGNOLIA	-0,56	0,32	1,41	0,24	-0,12	0,06	2,82	0,20						
B083551	3327	09/09/2013	LEONOR BIG BOY 2002	BIGBOY	0333	LA MAGNOLIA	-0,16	0,32	4,69	0,25	1,83	0,06	6,29	0,22						
B083552	3328	09/09/2013	LEONOR BIG BOY 2002	BIGBOY	0359	LA MAGNOLIA	0,31	0,33	5,37	0,24	-2,35	0,07	6,22	0,21						
B083553	3329	11/09/2013	LEONOR BIG BOY 2002	BIGBOY	1445	LA MAGNOLIA	-0,09	0,32	0,50	0,24	-0,22	0,05	4,14	0,14						
B083554	3330	11/09/2013	LEONOR BIG BOY 2002	BIGBOY	0437	LA MAGNOLIA	-0,46	0,33	4,23	0,24	0,65	0,07	6,81	0,21						
B083560	3334	13/09/2013	BERACHI 779 - TRAZAB 1171	779	1363	LA MAGNOLIA	-1,97	0,32	2,97	0,24	0,27	0,06	6,02	0,20						
B083561	3335	16/09/2013	LA MAGNOLIA RP A0366	A0366	0348	LA MAGNOLIA	-0,86	0,32	1,09	0,24	2,15	0,11	2,04	0,20						
B083562	3336	17/09/2013	LA MAGNOLIA RP A0366	A0366	0493	LA MAGNOLIA	-1,41	0,32	-0,60	0,24	-0,07	0,10	-3,22	0,20						
B083563	3337	20/09/2013	BERACHI 779 - TRAZAB 1171	779	1418	LA MAGNOLIA	-0,92	0,32	3,25	0,24	0,36	0,06	8,38	0,20						
B083566	3339	21/09/2013	LA MAGNOLIA RP A0366	A0366	0422	LA MAGNOLIA	-2,19	0,32	-1,34	0,23	2,69	0,09	-1,38	0,20						
B083568	3340	21/09/2013	LA MAGNOLIA RP A0366	A0366	0383	LA MAGNOLIA	-0,04	0,32	4,47	0,24	3,07	0,10	4,09	0,20						
B083569	3341	21/09/2013	LA MAGNOLIA RP A0366	A0366	0379	LA MAGNOLIA	0,13	0,32	4,44	0,24	3,11	0,10	4,61	0,20						
B083572	3343	22/09/2013	LA MAGNOLIA RP A0366	A0366	0360	LA MAGNOLIA	0,00	0,32	-0,94	0,24	0,87	0,11	-2,32	0,20						
B083573	3344	23/09/2013	LA MAGNOLIA 8304	8304	6350	LA MAGNOLIA	-2,16	0,33	-4,60	0,24	1,07	0,10	-10,0	0,20						
B083576	3347	25/09/2013	LA MAGNOLIA 8304	8304	6320	LA MAGNOLIA	-0,77	0,33	-2,63	0,23	1,86	0,09	5,52	0,20						
B083577	3348	25/09/2013	LA MAGNOLIA RP A0366	A0366	0370	LA MAGNOLIA	-0,48	0,32	2,65	0,24	1,36	0,10	5,14	0,20						
B083581	3352	26/09/2013	BERACHI 779 - TRAZAB 1171	779	1345	LA MAGNOLIA	-0,99	0,32	1,08	0,24	-1,58	0,06	2,87	0,20						
B083582	3353	26/09/2013	BERACHI 779 - TRAZAB 1171	779	1322	LA MAGNOLIA	-1,35	0,32	1,71	0,24	-0,84	0,06	0,53	0,20						
B083585	3355	27/09/2013	LA MAGNOLIA RP A0366	A0366	0427	LA MAGNOLIA	-1,35	0,33	0,23	0,24	1,30	0,11	-0,63	0,20						
B083586	3356	27/09/2013	EL TELEGRAFO 11027	11027	4454	LA MAGNOLIA	-1,37	0,34	-0,64	0,24	2,08	0,09	0,95	0,20						
B083590	3359	28/09/2013	LA MAGNOLIA RP A0366	A0366	0413	LA MAGNOLIA	-0,84	0,32	0,41	0,23	1,90	0,09	1,57	0,20						
B083591	3360	29/09/2013	BERACHI 779 - TRAZAB 1171	779	1364	LA MAGNOLIA	-0,72	0,20	4,51	0,16	0,72	0,07	6,11	0,12						
B083596	3364	30/09/2013	LA MAGNOLIA 8304	8304	8338	LA MAGNOLIA	-0,99	0,32	2,21	0,23	1,28	0,09	1,63	0,20						

Percentil 50 DEPN 0.07|DEPPD 0.60|DEPHL 0.01|DEPP18 0.56|DEPCE 0.08|DEPAOB 0.11|DEPEGS 0.00



HEU	RP	F_IVC	NOMBRE PADRE	RP_PAD	RP_MAD	GRADOR	DEPNI	PRECPN	DEPPD	PRECPD	DEPHL	PRECHL	DEP18M	PRECP18	DEPCE	PRECOE	DEPMOB	PRECAOB	DEPECS	PRECEGS
B083599	3367	30/09/2013	LA MAGNOLIA 8304	8304	8317	LA MAGNOLIA	-1,35	0,32	3,13	0,23	0,58	0,09	-0,06	0,20						
B083602	3370	02/10/2013	BERACHI 779 - TRAZAB 1171	779	1310	LA MAGNOLIA	0,50	0,32	5,66	0,24	-0,59	0,05	7,08	0,21						
B083605	3373	03/10/2013	EL TELEGRAFO 11027	1027	8394	LA MAGNOLIA	-2,08	0,33	-2,93	0,25	0,51	0,08	-2,31	0,20						
B083606	3374	03/10/2013	BERACHI 735 - TRAZAB 3182	735	8389	LA MAGNOLIA	0,23	0,33	6,55	0,25	0,41	0,09	5,91	0,21						
B083608	3375	03/10/2013	LA MAGNOLIA 8345	8345	0337	LA MAGNOLIA	1,01	0,33	2,13	0,24	0,59	0,11	6,51	0,21						
B083611	3377	04/10/2013	LA MAGNOLIA 8345	8345	0502	LA MAGNOLIA	-0,61	0,31	6,18	0,23	2,89	0,11	13,11	0,19						
B083613	3378	04/10/2013	LA MAGNOLIA 8345	8345	9381	LA MAGNOLIA	0,50	0,33	0,11	0,24	1,31	0,12	3,67	0,21						
B083616	3380	04/10/2013	LA MAGNOLIA 8345	8345	9348	LA MAGNOLIA	1,20	0,33	3,22	0,24	2,68	0,12	10,99	0,21						
B083623	3384	09/10/2013	LA MAGNOLIA 8304	8304	6488	LA MAGNOLIA	0,09	0,33	-1,03	0,24	1,41	0,10	-2,87	0,20						
B083627	3387	09/10/2013	EL TELEGRAFO 11027	1027	8342	LA MAGNOLIA	-0,22	0,33	-0,80	0,24	2,92	0,08	-0,09	0,20						
B083629	3388	09/10/2013	LA MAGNOLIA 8345	8345	0431	LA MAGNOLIA	-0,57	0,33	0,44	0,24	1,60	0,11	4,27	0,20						
B083656	3392	09/10/2013	LA MAGNOLIA 8345	8345	0309	LA MAGNOLIA	0,81	0,33	2,90	0,25	2,95	0,11	11,65	0,22						
B083657	3393	09/10/2013	LA MAGNOLIA 8304	8304	6337	LA MAGNOLIA	-0,03	0,33	-2,58	0,24	-0,50	0,09	-7,72	0,20						
B083643	3396	09/10/2013	LA MAGNOLIA 8345	8345	9368	LA MAGNOLIA	1,43	0,33	2,58	0,24	2,97	0,11	7,56	0,20						
B083644	3397	09/10/2013	BERACHI 735 - TRAZAB 3182	735	6403	LA MAGNOLIA	-1,88	0,33	-4,44	0,23	-0,88	0,09	-1,31	0,20						
B083647	3399	09/10/2013	BERACHI 735 - TRAZAB 3182	735	6457	LA MAGNOLIA	-0,46	0,33	2,46	0,23	-0,13	0,09	1,09	0,20						
B083650	3401	10/10/2013	LA MAGNOLIA 8345	8345	9445	LA MAGNOLIA	0,51	0,32	4,18	0,24	3,33	0,11	10,75	0,21						
B083652	3403	10/10/2013	EL TELEGRAFO 11027	1027	8403	LA MAGNOLIA	-1,93	0,33	-4,84	0,24	2,30	0,08	-6,34	0,21						
B083657	3407	10/10/2013	LA MAGNOLIA 8304	8304	9304	LA MAGNOLIA	-0,24	0,32	-6,70	0,24	0,62	0,08	-12,9	0,21						
B083660	3409	16/10/2013	BERACHI 779 - TRAZAB 1171	779	1389	LA MAGNOLIA	-0,96	0,32	2,79	0,23	0,46	0,06	2,11	0,20						
B083668	3414	16/10/2013	LA MAGNOLIA 8304	8304	8453	LA MAGNOLIA	1,42	0,33	-2,23	0,24	1,46	0,09	-6,44	0,20						
B083669	3415	16/10/2013	BERACHI 735 - TRAZAB 3182	735	8324	LA MAGNOLIA	0,69	0,33	0,59	0,24	1,26	0,10	-2,18	0,20						
B083676	3419	16/10/2013	BERACHI 735 - TRAZAB 3182	735	6315	LA MAGNOLIA	-0,20	0,33	-1,30	0,23	-0,52	0,09	-3,03	0,20						
B083679	3421	16/10/2013	BERACHI 735 - TRAZAB 3182	735	7371	LA MAGNOLIA	-0,68	0,33	-1,75	0,24	0,95	0,09	-3,43	0,21						
B083686	3425	17/10/2013	BERACHI 735 - TRAZAB 3182	735	5499	LA MAGNOLIA	0,06	0,33	-1,53	0,23	-2,26	0,09	-3,59	0,20						
B083687	3426	17/10/2013	EL TELEGRAFO 11027	1027	7376	LA MAGNOLIA	-0,50	0,33	0,01	0,25	2,08	0,08	-3,27	0,21						
B083691	3428	18/10/2013	BERACHI 779 - TRAZAB 1171	779	1313	LA MAGNOLIA	-0,05	0,32	-3,62	0,24	-0,99	0,06	-4,29	0,20						
B083695	3431	18/10/2013	BERACHI 735 - TRAZAB 3182	735	8335	LA MAGNOLIA	0,76	0,33	7,33	0,25	1,97	0,09	5,69	0,21						
B083700	3435	18/10/2013	EL TELEGRAFO 11027	1027	5327	LA MAGNOLIA	-0,88	0,33	-4,85	0,25	3,00	0,09	-3,22	0,21						
B083701	3436	18/10/2013	BERACHI 735 - TRAZAB 3182	735	3452	LA MAGNOLIA	1,23	0,32	2,44	0,23	1,30	0,10	1,44	0,20						
B083702	3437	18/10/2013	BERACHI 735 - TRAZAB 3182	735	7450	LA MAGNOLIA	0,17	0,33	-2,12	0,25	-0,83	0,09	-1,15	0,21						
B083704	3439	18/10/2013	BERACHI 735 - TRAZAB 3182	735	7401	LA MAGNOLIA	0,52	0,33	2,89	0,25	1,70	0,10	2,10	0,21						
B083715	3446	21/10/2013	EL TELEGRAFO 11027	1027	7335	LA MAGNOLIA	-1,69	0,33	-6,90	0,23	0,86	0,07	8,39	0,20						
B083716	3446	21/10/2013	LEONOR BIG BOY 2002	BIGBOY	7372	LA MAGNOLIA	-0,79	0,33	-2,79	0,24	-0,26	0,07	-5,68	0,22						
B083720	3449	21/10/2013	EL TELEGRAFO 11027	1027	8329	LA MAGNOLIA	-0,40	0,33	3,25	0,24	1,25	0,08	0,38	0,20						
B083721	3450	21/10/2013	LEONOR BIG BOY 2002	BIGBOY	9303	LA MAGNOLIA	-1,50	0,33	-1,90	0,25	0,40	0,07	-2,51	0,21						
B083723	3452	21/10/2013	LEONOR BIG BOY 2002	BIGBOY	5311	LA MAGNOLIA	-0,08	0,33	6,79	0,24	-1,05	0,08	5,84	0,22						
B083724	3453	21/10/2013	LA MAGNOLIA 8304	8304	9420	LA MAGNOLIA	-0,20	0,32	-6,65	0,23	-0,89	0,07	-7,92	0,20						
B083726	3454	21/10/2013	LA MAGNOLIA 8304	8304	4489	LA MAGNOLIA	-0,34	0,33	-3,31	0,24	0,93	0,09	-6,98	0,19						
B083727	3455	22/10/2013	LA MAGNOLIA 8304	8304	9379	LA MAGNOLIA	0,34	0,32	-7,18	0,23	-0,16	0,08	-7,72	0,20						
B083730	3458	25/10/2013	EL TELEGRAFO 11027	1027	7440	LA MAGNOLIA	-1,07	0,33	-4,37	0,24	1,75	0,08	-5,21	0,15						

Percentil 50 DEPPN 0.07|DEPPD 0.60|DEPHL 0.01|DEPP18 0.56|DEPCE 0.08|DEPAOB 0.11|DEPEGS 0.00




HEU	RP	F_IVC	NOMBRE PADRE	RP_PAD	RP_MAD	GRADOR	DEPNI	PRECPN	DEPPD	PRECPD	DEPHL	PRECHL	DEPI8M	PRECP18	DEPCE	PRECOE	DEPMOB	PRECAOB	DEPECS	PRECEGS
B083733	3460	25/10/2013	LEONOR BIG BOY 2002	BIGBOY	9306	LA MAGNOLIA	-0.25	0.33	0.61	0.25	0.36	0.07	1.82	0.22						
B083735	3461	25/10/2013	LA MAGNOLIA 8345	8345	0845	LA MAGNOLIA	-0.23	0.32	4.93	0.24	2.85	0.10	13.16	0.21						
B083737	3462	25/10/2013	LEONOR BIG BOY 2002	BIGBOY	9408	LA MAGNOLIA	-0.31	0.32	-2.19	0.24	-0.24	0.07	0.00	0.21						
B083738	3463	25/10/2013	LEONOR BIG BOY 2002	BIGBOY	9508	LA MAGNOLIA	0.55	0.32	3.04	0.23	0.83	0.07	7.82	0.20						
B083740	3464	25/10/2013	LEONOR BIG BOY 2002	BIGBOY	9329	LA MAGNOLIA	-0.34	0.32	1.01	0.25	-0.17	0.07	2.82	0.22						
B083742	3465	28/10/2013	BERACHI 735 - TRAZAB 3182	735	8380	LA MAGNOLIA	-0.34	0.33	-1.39	0.24	0.26	0.09	2.25	0.20						
B083744	3466	28/10/2013	LEONOR BIG BOY 2002	BIGBOY	9205	LA MAGNOLIA	-0.84	0.29	4.83	0.20	0.11	0.04	4.91	0.18						
B083747	3468	28/10/2013	LEONOR BIG BOY 2002	BIGBOY	8477	LA MAGNOLIA	-0.64	0.33	2.21	0.25	-0.12	0.07	4.74	0.21						
B083751	3471	28/10/2013	BERACHI 735 - TRAZAB 3182	735	8464	LA MAGNOLIA	0.19	0.33	2.64	0.24	0.48	0.08	0.47	0.19						
B083752	3472	28/10/2013	LA MAGNOLIA 8345	8345	0477	LA MAGNOLIA	-0.62	0.32	-0.92	0.23	0.71	0.10	3.56	0.20						
B083754	3474	28/10/2013	LA MAGNOLIA 8345	8345	9352	LA MAGNOLIA	-1.34	0.33	-2.12	0.24	2.41	0.11	4.01	0.21						
B083755	3475	28/10/2013	LA MAGNOLIA 8345	8345	0314	LA MAGNOLIA	-0.05	0.32	-2.71	0.24	0.25	0.10	0.37	0.21						
B083756	3476	28/10/2013	LA MAGNOLIA 8345	8345	0305	LA MAGNOLIA	-0.11	0.33	4.26	0.25	2.94	0.11	13.57	0.21						
B083757	3477	28/10/2013	BERACHI 735 - TRAZAB 3182	735	8424	LA MAGNOLIA	0.49	0.33	-1.33	0.24	-0.76	0.09	-0.71	0.20						
B083760	3480	29/10/2013	BERACHI 779 - TRAZAB 1171	779	1318	LA MAGNOLIA	1.21	0.32	7.47	0.24	-1.20	0.05	8.03	0.20						
B083762	3482	29/10/2013	LEONOR BIG BOY 2002	BIGBOY	9373	LA MAGNOLIA	0.95	0.33	3.61	0.24	-0.72	0.07	4.29	0.21						
B083764	3484	29/10/2013	LA MAGNOLIA 8345	8345	0368	LA MAGNOLIA	-0.48	0.33	0.76	0.24	1.91	0.11	5.61	0.21						
B083765	3485	29/10/2013	LEONOR BIG BOY 2002	BIGBOY	6463	LA MAGNOLIA	0.06	0.33	3.71	0.25	0.19	0.08	5.53	0.21						
B083766	3486	30/10/2013	BERACHI 735 - TRAZAB 3182	735	8324	LA MAGNOLIA	0.02	0.33	-1.96	0.24	1.43	0.10	-3.12	0.20						
B083768	3488	30/10/2013	BERACHI 735 - TRAZAB 3182	735	8457	LA MAGNOLIA	-0.80	0.33	-4.17	0.24	0.27	0.09	-2.88	0.14						
B083769	3489	30/10/2013	LA MAGNOLIA 8345	8345	9312	LA MAGNOLIA	-2.02	0.33	-7.43	0.25	2.63	0.11	-1.63	0.21						
B083771	3491	04/11/2013	EL TELEGRAFO 11027	1027	8503	LA MAGNOLIA	0.04	0.33	1.10	0.24	0.78	0.07	1.26	0.19						
B083776	3496	04/11/2013	LA MAGNOLIA 8345	8345	0302	LA MAGNOLIA	-0.53	0.32	-0.11	0.23	3.16	0.10	5.55	0.20						
B083777	3497	04/11/2013	BERACHI 8137	8137	9337	LA MAGNOLIA	-0.30	0.33	1.53	0.25	2.01	0.13	2.09	0.20						
B083782	3502	08/11/2013	BERACHI 8137	8137	9474	LA MAGNOLIA	-0.61	0.32	-0.20	0.23	-0.13	0.11	3.27	0.18						
B083783	3503	04/11/2013	BERACHI 8137	8137	6310	LA MAGNOLIA	-0.76	0.33	2.61	0.24	1.79	0.12	2.16	0.21						
B083786	3506	11/11/2013	EL TELEGRAFO 11027	1027	6519	LA MAGNOLIA	-1.26	0.33	-4.43	0.24	3.05	0.09	-3.00	0.21						
B083789	3509	18/11/2013	BERACHI 735 - TRAZAB 3182	735	9534	LA MAGNOLIA	-0.15	0.30	1.89	0.22	-0.57	0.06	3.46	0.18						
B083791	3511	18/11/2013	EL TELEGRAFO 11027	1027	8312	LA MAGNOLIA	-0.72	0.33	-0.37	0.23	-0.33	0.07	-0.16	0.20						
B083800	3520	18/11/2013	BERACHI 735 - TRAZAB 3182	735	6359	LA MAGNOLIA	-1.15	0.33	1.46	0.24	-0.84	0.10	4.03	0.21						
B083805	3525	27/11/2013	BERACHI 8137	8137	4362	LA MAGNOLIA	-0.93	0.33	0.94	0.24	0.91	0.14	4.74	0.20						
B083806	3526	27/11/2013	BERACHI 8137	8137	9373	LA MAGNOLIA	-0.29	0.28	4.85	0.20	1.52	0.09	5.11	0.17						
B083807	3527	05/12/2013	EL TELEGRAFO 11027	1027	8440	LA MAGNOLIA	-1.17	0.20	-2.13	0.24	2.96	0.07	-3.01	0.21						
B085920	342	17/08/2013	PAPEFANO GENIO 3	GENO3	245	LOS PAREONES	0.12	0.13	0.24	0.20	-2.56	0.10	-1.73	0.11	0.34	0.17				
B085923	345	24/08/2013	CHADWICK DOWNS TRIUMPH	TRIUMPH	98	LOS PAREONES	0.07	0.12	-1.27	0.21	-1.75	0.09	-0.63	0.17	-0.48	0.19	-1.49	0.19	-0.02	0.11
B085924	346	25/08/2013	PAPEFANO GENIO 3	GENO3	124	LOS PAREONES	-0.06	0.11	-4.92	0.22	-2.90	0.10	-3.14	0.14						
B085925	347	25/08/2013	LOS PAREONES RP 1518	1518	256	LOS PAREONES	-0.06	0.06	0.79	0.17	-1.85	0.08	-0.68	0.15	-0.03	0.18	-0.66	0.18	-0.03	0.10
B085926	348	26/08/2013	RIN GENIO	84	237	LOS PAREONES	0.24	0.10	-0.37	0.17	-2.21	0.05	-0.92	0.14	0.09	0.19	-0.38	0.18	0.04	0.10
B085927	349	01/09/2013	CHADWICK DOWNS TRIUMPH	TRIUMPH	54	LOS PAREONES	0.00	0.12	4.76	0.21	-1.45	0.09	7.77	0.18	-0.13	0.19	-0.38	0.19	0.05	0.11
B085929	350	02/09/2013	LOS PAREONES RP 1518	1518	111	LOS PAREONES	0.38	0.08	8.87	0.19	-0.77	0.09	7.65	0.16	0.19	0.18	-1.65	0.19	0.03	0.11
B085937	358	16/09/2013	RIN GENIO	84	250	LOS PAREONES	0.07	0.10	-2.66	0.17	-2.01	0.06	-5.86	0.15			-0.68	0.19	0.03	0.11

Percentil 50 DEPN 0.07|DEPPD 0.60|DEPHL 0.01|DEPP18 0.56|DEPCE 0.08|DEPAOB 0.11|DEPEGS 0.00



HEU	RP	F_IVC	NOMBRE_PADRE	RP_PAD	RP_MAD	GRADOR	DEPN	PRECPN	DEPPD	PRECPD	DEPHL	PRECHL	DEPBIM	PRECPB	DEPCE	PRECOE	DEPAOB	PRECAOB	DEPEGS	PRECEGS
B085938	359	17/09/2013	LA VICTORIA 1941	1941	1197	LOS PAREDONES	0,14	0,09	2,32	0,18	0,87	0,05	-0,82	0,15	0,23	0,18	0,30	0,19	0,02	0,11
B085939	360	17/09/2013	RIN. GENO	84	31	LOS PAREDONES	-0,14	0,09	-8,05	0,17	-2,42	0,06	-6,01	0,16	-0,72	0,18	-1,03	0,18	0,00	0,10
B085941	361	19/09/2013	RIN. GENO	84	0258	LOS PAREDONES	-0,14	0,09	-1,57	0,16	-1,25	0,06	-0,07	0,07						
B085944	364	22/09/2013	LA VICTORIA 1941	1941	246	LOS PAREDONES	0,05	0,09	-1,16	0,18	-0,22	0,06	-3,39	0,16	-0,33	0,18	2,26	0,19	-0,02	0,11
B085946	366	23/09/2013	RIN. GENO	84	231	LOS PAREDONES	0,20	0,08	4,96	0,17	-1,12	0,05	5,99	0,15	0,05	0,18	0,02	0,19	0,08	0,11
B085947	367	23/09/2013	RIN. GENO	84	202	LOS PAREDONES	-0,07	0,09	-0,40	0,17	-2,43	0,07	-2,33	0,16	0,19	0,18	-0,11	0,19	0,06	0,10
B085949	369	28/09/2013	LA VICTORIA 1941	1941	52	LOS PAREDONES	0,04	0,12	3,95	0,20	-0,07	0,09	1,84	0,17	0,38	0,18	1,67	0,20	0,01	0,12
B085953	373	01/10/2013	RIN. GENO	84	215	LOS PAREDONES	-0,21	0,09	2,87	0,16	-1,08	0,05	1,45	0,08						
B085954	374	02/10/2013	LA VICTORIA 1941	1941	0261	LOS PAREDONES	-0,17	0,11	7,74	0,18	1,82	0,08	4,89	0,16	0,65	0,18	1,32	0,20	0,05	0,12
B085956	376	04/10/2013	LA VICTORIA 1941	1941	3873	LOS PAREDONES	0,20	0,09	4,49	0,18	1,25	0,05	2,06	0,15	0,62	0,18	1,68	0,19	0,01	0,11
B085957	377	05/10/2013	LA VICTORIA 1941	1941	230	LOS PAREDONES	-0,10	0,11	0,23	0,18	0,25	0,06	-0,12	0,09						
B085958	378	05/10/2013	LA VICTORIA 1941	1941	227	LOS PAREDONES	0,22	0,09	4,48	0,18	1,75	0,08	3,79	0,17	-0,36	0,18	3,20	0,20	0,03	0,12
B085960	380	08/10/2013	CHADWICK DOWNS TRIUMPH	TRIUMPH	64	LOS PAREDONES	0,25	0,11	2,03	0,21	-1,79	0,09	1,38	0,17	0,35	0,19	-1,32	0,19	0,01	0,11
B085962	382	09/10/2013	CHADWICK DOWNS TRIUMPH	TRIUMPH	55	LOS PAREDONES	-0,05	0,11	-3,12	0,21	-2,87	0,08	-0,52	0,17	-0,70	0,19	-2,35	0,19	-0,01	0,11
B085963	383	10/10/2013	LA VICTORIA 1941	1941	263	LOS PAREDONES	0,03	0,10	3,73	0,18	2,08	0,07	2,74	0,15	-0,03	0,18	0,77	0,19	0,01	0,11
B085967	387	11/10/2013	CHADWICK DOWNS TRIUMPH	TRIUMPH	51	LOS PAREDONES	0,07	0,11	1,48	0,21	-1,63	0,08	4,21	0,10						
B085968	388	12/10/2013	RIN. GENO	84	220	LOS PAREDONES	0,11	0,08	1,51	0,17	-1,76	0,04	1,60	0,14	0,22	0,18	-0,05	0,18	0,04	0,10
B085970	390	12/10/2013	RIN. GENO	84	123	LOS PAREDONES	0,09	0,08	-1,43	0,18	-1,96	0,04	-1,90	0,15	-0,65	0,18	-1,02	0,18	0,06	0,10
B085971	391	13/10/2013	LA VICTORIA 1941	1941	90	LOS PAREDONES	0,29	0,11	5,97	0,20	0,46	0,08	2,12	0,18	0,44	0,18	0,40	0,20	0,00	0,12
B085972	392	15/10/2013	RIN. GENO	84	122	LOS PAREDONES	0,00	0,08	1,20	0,19	-1,55	0,04	2,42	0,16	-0,24	0,18	-0,94	0,18	0,06	0,10
B085973	393	16/10/2013	LA VICTORIA 1941	1941	48	LOS PAREDONES	0,07	0,12	5,59	0,20	-0,89	0,08	2,67	0,16	0,75	0,17	2,02	0,19	0,00	0,11
B085989	411	11/11/2013	RIN. GENO	84	102	LOS PAREDONES	0,10	0,09	1,77	0,11	-2,38	0,06	0,65	0,09						
B085990	412	16/11/2013	LA VICTORIA 1941	1941	45	LOS PAREDONES	0,16	0,11	2,34	0,14	-0,95	0,08	0,50	0,10						

Percentil 50 DEPPN 0.07|DEPPD 0.60|DEPHL 0.01|DEPP18 0.56|DEPCE 0.08|DEPAOB 0.11|DEPEGS 0.00



EVALUACIÓN GENÉTICA REPRODUCTORES BRAFORD – AGOSTO 2016: TORITOS 2014


HBU	RP	F. JMC	NOMBRE PADRE	RP PAD	RP MAD	CRADOR	DEPPN	PRECPN	DEPPD	PRECPD	DEPHL	PRECHL	DEPBIM	PRECPB	DEPCE	PRECOE	DEPAOB	PRECAOB	DEPEGS	PRECEGS
B092235	1732	05/09/2014	CUYANO HUINCA BENJAMIN D1518 ('TAITA')	TAITA	1091	BERACHI	2.11	0.30	7.20	0.23	0.04	0.10	6.88	0.20	-0.02	0.22	1.02	0.23	-0.06	0.15
B092237	1734	06/09/2014	LAS LILLAS 4661 GRAN CUÑAO	GCUNAO	1216	BERACHI	0.44	0.19	3.12	0.17	0.90	0.12	3.54	0.14						
B092241	1738	09/09/2014	MARCAJO A1575 ('AIMAR')	AIMAR	1204	BERACHI	0.88	0.32	5.39	0.24	-2.66	0.10	5.08	0.13						
B092242	1739	10/09/2014	CUYANO HUINCA BENJAMIN D1518 ('TAITA')	TAITA	1186	BERACHI	0.62	0.32	-0.02	0.23	-1.27	0.11	3.72	0.13						
B092243	1740	10/09/2014	CUYANO HUINCA BENJAMIN D1518 ('TAITA')	TAITA	1107	BERACHI	0.31	0.16	0.98	0.14	-1.12	0.11	4.12	0.12						
B092247	1744	18/09/2014	BERACHI 9201 TRAZAB 8929201	9201	1020	BERACHI	-0.57	0.30	-2.14	0.21	0.30	0.03	0.64	0.08						
B092252	1749	25/09/2014	BERACHI 148 TRAZAB 4256633	148	1052	BERACHI	-0.73	0.30	-2.21	0.21	1.49	0.03	-3.83	0.09						
B092254	1751	26/09/2014	BUENA UNION 1417	1417	3989	BERACHI	-0.07	0.32	4.28	0.23	0.46	0.07	1.18	0.11						
B092256	1753	27/09/2014	BUENA UNION 1417	1417	1252	BERACHI	1.34	0.29	2.63	0.20	0.95	0.05	-1.07	0.09						
B092260	1757	29/09/2014	BERACHI 9201 TRAZAB 8929201	9201	9665	BERACHI	-2.84	0.27	-8.59	0.18	0.16	0.02	-0.88	0.05						
B092261	1758	30/09/2014	BERACHI RP 8126	8126	544	BERACHI	0.02	0.30	1.36	0.20	0.00	0.06	-0.47	0.09						
B092262	1759	30/09/2014	BERACHI RP 8126	8126	953	BERACHI	2.08	0.30	1.34	0.22	-0.23	0.06	1.46	0.11						
B092263	1760	30/09/2014	BUENA UNION 988	988	1005	BERACHI	0.77	0.18	5.11	0.14	-0.78	0.05								
B092268	1765	01/10/2014	BUENA UNION 1417	1417	366	BERACHI	1.19	0.30	3.40	0.20	1.14	0.06	1.18	0.10						
B092271	1768	02/10/2014	BUENA UNION 988	988	9269	BERACHI	1.74	0.29	4.91	0.20	-0.26	0.05	-0.48	0.15	-0.85	0.18	0.96	0.21	0.00	0.12
B092272	1769	02/10/2014	BUENA UNION 1417	1417	1002	BERACHI	0.36	0.19	2.31	0.15	0.15	0.05	0.67	0.11						
B092273	1770	02/10/2014	BERACHI RP 8126	8126	1039	BERACHI	0.07	0.32	1.68	0.22	-1.25	0.06	0.50	0.12						
B092275	1772	05/10/2014	CUYANO HUINCA BENJAMIN D1518 ('TAITA')	TAITA	1121	BERACHI	0.58	0.16	2.46	0.17	-2.35	0.11	5.23	0.15						
B092276	1773	05/10/2014	BUENA UNION 1417	1417	770	BERACHI	1.26	0.29	6.96	0.20	2.12	0.05	8.85	0.17	0.64	0.20	-0.19	0.22	0.00	0.14
B092277	1774	06/10/2014	BERACHI 9274 TRAZAB 4259274	9274	1199	BERACHI	1.65	0.29	1.43	0.19	-0.25	0.03	-1.72	0.15	0.11	0.18	-0.83	0.21	-0.16	0.12
B092281	1778	07/10/2014	BUENA UNION 988	988	427	BERACHI	0.98	0.30	1.93	0.19	-1.66	0.06	-2.94	0.08						
B092283	1780	08/10/2014	BUENA UNION 988	988	289	BERACHI	1.59	0.28	1.44	0.20	-0.51	0.05	-5.83	0.15	-0.51	0.18	-1.16	0.20	-0.03	0.12
B092285	1782	09/10/2014	BERACHI RP 8126	8126	2482	BERACHI	0.48	0.30	1.58	0.20	1.38	0.06	-0.21	0.09						
B092287	1784	10/10/2014	BUENA UNION 1417	1417	A09	BERACHI	-1.31	0.31	-2.11	0.20	-0.42	0.06	-2.45	0.10						
B092290	1787	11/10/2014	BERACHI RP 8126	8126	414	BERACHI	0.78	0.29	0.41	0.20	0.77	0.06	0.83	0.08						
B092292	1789	12/10/2014	BUENA UNION 1417	1417	409	BERACHI	0.57	0.30	0.28	0.20	-0.87	0.06	-0.65	0.09						
B092295	1792	13/10/2014	BERACHI 9201 TRAZAB 8929201	9201	542	BERACHI	0.86	0.28	-0.93	0.18	0.25	0.03	3.90	0.15	-0.05	0.19	-0.69	0.22	-0.07	0.12
B092299	1796	15/10/2014	BUENA UNION 988	988	907	BERACHI	-0.15	0.32	2.14	0.23	-1.32	0.06	0.56	0.12						
B092301	1798	17/10/2014	BUENA UNION 988	988	1268	BERACHI	0.06	0.29	1.97	0.20	-0.72	0.05	-1.78	0.15	-0.07	0.18	1.15	0.20	0.01	0.12
B092305	1802	18/10/2014	BERACHI 148 TRAZAB 4256633	148	982	BERACHI	-0.21	0.29	-2.20	0.21	-0.13	0.03	-3.23	0.16	0.38	0.19	-0.37	0.22	-0.02	0.14
B092306	1803	18/10/2014	BERACHI 148 TRAZAB 4256633	148	354	BERACHI	-1.98	0.27	-4.58	0.18	0.10	0.02	-3.89	0.06						
B092309	1806	18/10/2014	RP 8131 BERACHI	8131	995	BERACHI	0.44	0.16	-1.29	0.13	-0.29	0.04	-0.52	0.09						
B092311	1808	18/10/2014	BUENA UNION 988	988	473	BERACHI	0.84	0.28	0.74	0.20	-1.32	0.05	-4.21	0.15	-0.74	0.18				
B092312	1809	18/10/2014	BUENA UNION 988	988	800	BERACHI	0.70	0.30	2.63	0.20	-0.55	0.06	-0.44	0.16	0.13	0.18	-0.72	0.21	-0.06	0.12
B092315	1812	21/10/2014	BUENA UNION 988	988	728	BERACHI	0.44	0.28	1.50	0.19	-0.69	0.05	-2.19	0.07						
B092317	1814	22/10/2014	BERACHI RP 8126	8126	948	BERACHI	0.61	0.32	2.72	0.23	-1.29	0.06	2.06	0.13						
B092318	1815	22/10/2014	BUENA UNION 988	988	05283	BERACHI	0.32	0.28	4.71	0.20	-0.03	0.04	-1.41	0.15	0.10	0.18				
B092322	1819	24/10/2014	BUENA UNION 1417	1417	6251	BERACHI	-0.35	0.29	0.41	0.20	0.71	0.05	-0.48	0.09						
B092331	1828	25/10/2014	BERACHI 9274 TRAZAB 4259274	9274	1156	BERACHI	0.34	0.29	0.42	0.19	1.04	0.02	-0.62	0.06						

Percentil 50 DEPPN 0.07|DEPPD 0.60|DEPHL 0.01|DEPP18 0.56|DEPCE 0.08|DEPAOB 0.11|DEPEGS 0.00



HEU	RP	F_INI	NOMBRE PADRE	RP_PAD	RP_MAD	CRADOR	DEPNI	PRECPN	DEPPD	PRECPD	DEPHL	PRECHL	DEPBM	PRECPB	DEPCE	PRECOE	DEPMOB	PRECAOB	DEPECS	PRECEGS
B092333	1830	27/10/2014	RP 8131 BERACHI	8131	5100	BERACHI	0.25	0.28	0.78	0.19	0.15	0.04	-1.05	0.08						
B092336	1833	28/10/2014	BERACHI 148 TRAZAB 4256633	148	900	BERACHI	-0.77	0.31	-2.32	0.21	-0.27	0.04	-1.02	0.08						
B092342	1839	29/10/2014	RP 8131 BERACHI	8131	697	BERACHI	1.32	0.28	-1.02	0.20	-0.63	0.03	0.60	0.16	-0.20	0.19	0.01	0.21	0.04	0.13
B092344	1841	30/10/2014	BUENA UNION 988	988	973	BERACHI	0.18	0.32	0.85	0.23	-0.93	0.06	0.85	0.12						
B092345	1842	31/10/2014	RP 8131 BERACHI	8131	602	BERACHI	-0.22	0.28	-2.80	0.19	-0.34	0.04	0.94	0.08						
B092350	1847	02/11/2014	BERACHI 9201 TRAZAB 8929201	9201	621	BERACHI	-0.54	0.28	-5.76	0.18	0.76	0.02	-0.81	0.05						
B092351	1848	02/11/2014	BUENA UNION 1417	1417	708	BERACHI	-0.04	0.29	-1.84	0.20	0.98	0.05	-2.74	0.09						
B092357	1854	04/11/2014	BUENA UNION 988	988	4831	BERACHI	1.42	0.19	4.05	0.15	-1.16	0.06	-1.46	0.09						
B092358	1855	04/11/2014	BERACHI RP 8126	8126	654	BERACHI	-0.75	0.29	-2.23	0.19	-1.03	0.05	-1.10	0.08						
B092359	1856	04/11/2014	BUENA UNION 988	988	2568	BERACHI	0.13	0.29	0.18	0.19	-0.98	0.05	-3.81	0.08						
B092360	1857	04/11/2014	RP 8131 BERACHI	8131	3021	BERACHI	0.45	0.29	-0.20	0.19	0.38	0.05	0.81	0.08						
B092363	1860	05/11/2014	BERACHI 9274 TRAZAB 4259274	9274	1099	BERACHI	0.37	0.26	-3.44	0.17										
B092365	1862	05/11/2014	BUENA UNION 988	988	3191	BERACHI	0.14	0.29	2.87	0.20	0.14	0.05	-3.53	0.15	0.21	0.19	0.37	0.20	-0.04	0.12
B092370	1867	10/11/2014	BUENA UNION 1417	1417	301	BERACHI	-0.37	0.29	1.38	0.20	1.17	0.05	-4.37	0.17	0.48	0.20	0.93	0.22	-0.03	0.14
B092374	1871	12/11/2014	BERACHI 148 TRAZAB 4256633	148	1058	BERACHI	-2.02	0.30	-3.02	0.21	0.47	0.04	-1.65	0.10						
B092376	1873	12/11/2014	RP 8131 BERACHI	8131	759	BERACHI	-1.03	0.29	-3.99	0.19	-1.83	0.04	0.58	0.08						
B092377	1874	13/11/2014	BERACHI 9201 TRAZAB 8929201	9201	330	BERACHI	-0.77	0.28	-3.23	0.18	1.86	0.03	-0.01	0.07						
B092379	1876	14/11/2014	RP 8131 BERACHI	8131	889	BERACHI	0.58	0.32	2.90	0.23	-0.60	0.05	4.04	0.11						
B092380	1877	15/11/2014	BERACHI RP 8126	8126	927	BERACHI	-0.68	0.31	-3.11	0.22	-1.12	0.04	-1.64	0.12						
B092384	1881	17/11/2014	RP 8131 BERACHI	8131	2953	BERACHI	0.50	0.29	-1.28	0.19	0.47	0.05	1.32	0.08						
B092385	1882	17/11/2014	BERACHI 148 TRAZAB 4256633	148	849	BERACHI	-1.86	0.29	-2.70	0.18	0.45	0.03	-2.86	0.06						
B092386	1883	19/11/2014	BERACHI 9201 TRAZAB 8929201	9201	05369	BERACHI	-1.15	0.28	-3.61	0.18	1.28	0.02	-0.26	0.05						
B092388	1885	20/11/2014	RP 8131 BERACHI	8131	1230	BERACHI	0.23	0.30	0.85	0.20	-0.46	0.06	1.81	0.12						
B092394	1892	21/11/2014	RP 8131 BERACHI	8131	1082	BERACHI	0.43	0.15	-0.30	0.14	-0.67	0.05	3.33	0.10			1.08	0.08	0.00	0.06
B092395	1893	24/11/2014	RP 8131 BERACHI	8131	7898	BERACHI	-0.18	0.28	-4.22	0.19	-0.53	0.04	-1.79	0.12			0.87	0.08	-0.02	0.06
B092397	1895	26/11/2014	BERACHI 9274 TRAZAB 4259274	9274	1112	BERACHI	-0.65	0.29	2.21	0.19	-0.58	0.03								
B092402	1900	03/12/2014	BERACHI RP 8126	8126	6635	BERACHI	-0.54	0.29	-2.44	0.20	-0.11	0.06	-1.14	0.08						
B092404	1902	03/12/2014	BUENA UNION 1417	1417	978	BERACHI	-0.43	0.32	2.76	0.23	1.71	0.06	2.59	0.11						
B092405	1903	03/12/2014	BUENA UNION 988	988	875	BERACHI	-1.37	0.28	-1.14	0.19	-1.47	0.05	-2.98	0.08						
B092406	1904	03/12/2014	BERACHI RP 8126	8126	1046	BERACHI	-0.74	0.29	-5.76	0.20	-1.39	0.05	-0.05	0.09						
B092407	1905	03/12/2014	BERACHI 9274 TRAZAB 4259274	9274	1098	BERACHI	0.36	0.26	0.87	0.17										
B092408	1906	04/12/2014	BERACHI 9274 TRAZAB 4259274	9274	1248	BERACHI	-0.46	0.28	-1.95	0.19										
B092410	1908	08/12/2014	RP 8131 BERACHI	8131	924	BERACHI	-0.48	0.29	-1.57	0.23	0.68	0.04	3.18	0.15	-0.17	0.06	1.21	0.10	0.00	0.07
B092413	1911	10/12/2014	BERACHI 9274 TRAZAB 4259274	9274	1149	BERACHI	0.14	0.14	-0.21	0.11	-0.83	0.03	-2.38	0.06						
B092414	1912	12/12/2014	BUENA UNION 1417	1417	915	BERACHI	-1.15	0.30	-1.17	0.23	1.44	0.05	0.46	0.12						
B092415	1913	13/12/2014	RP 8131 BERACHI	8131	4595	BERACHI	1.89	0.29	-0.52	0.21	-0.63	0.05	0.63	0.11						
B092416	1914	13/12/2014	BERACHI 9274 TRAZAB 4259274	9274	1124	BERACHI	-0.35	0.27	3.55	0.19	-0.42	0.04	5.05	0.07						
B092418	1916	14/12/2014	BERACHI 148 TRAZAB 4256633	148	291	BERACHI	-2.05	0.26	-3.84	0.18	-1.41	0.04	-2.98	0.06						
B092419	1917	16/12/2014	BERACHI RP 8126	8126	1075	BERACHI	-0.11	0.19	0.27	0.16	-0.01	0.06	0.74	0.13						
B092420	1918	26/12/2014	BERACHI 9274 TRAZAB 4259274	9274	1231	BERACHI	0.21	0.14	0.57	0.11	-0.35	0.02	2.05	0.06						
4588	621	07/10/2014	KUDOS D19 SIWARD TIE (SIWARD)	SIWARD	965	BERACHI	0.81	0.21	4.88	0.25	-0.94	0.10	7.45	0.17						

Percentil 50 DEPPN 0.07|DEPPD 0.60|DEPHL 0.01|DEPP18 0.56|DEPCE 0.08|DEPAOB 0.11|DEPEGS 0.00




HEU	RP	F_INI	NOMBRE PADRE	RP_PAD	RP_MAD	GRADOR	DEPN	PRECPN	DEPPD	PRECPD	DEPHL	PRECHL	DEPBM	PRECPB	DEPCE	PRECOE	DEPMOB	PRECAOB	DEPEGS	PRECEGS
4589	622	12/10/2014	KUDOS D19 SWARD TIE ('SWARD')	SWARD	764	BERACHI	2,36	0,30	6,99	0,21	-0,33	0,09	2,39	0,18	-0,01	0,22	2,30	0,23	0,01	0,15
4590	624	15/11/2014	KUDOS D19 SWARD TIE ('SWARD')	SWARD	1053	BERACHI	0,37	0,32	6,25	0,24	-0,35	0,08	6,22	0,22	-0,12	0,23	1,74	0,24	0,05	0,16
4594	629	22/11/2014	CUYANO HUINCA KACHAPE 7560	HUINCA	681	BERACHI	0,10	0,26	-0,06	0,16	0,15	0,03								
4596	631	25/11/2014	CUYANO HUINCA KACHAPE 7560	HUINCA	967	BERACHI	0,95	0,29	6,52	0,19	1,88	0,03	6,51	0,07						
4597	632	28/11/2014	KUDOS D19 SWARD TIE ('SWARD')	SWARD	1000	BERACHI	0,18	0,32	3,63	0,23	0,06	0,08	4,05	0,14						
4741	635	10/12/2014	CUYANO HUINCA KACHAPE 7560	HUINCA	572	BERACHI	0,80	0,15	1,20	0,11	1,15	0,05	3,03	0,05						
B092422	635	10/12/2014	CUYANO HUINCA KACHAPE 7560	HUINCA	572	BERACHI	1,96	0,27	1,28	0,20	1,28	0,05	2,85	0,06						
P0004636	350	18/08/2014	PITANGUEIRA 38-A252 ('BIG BROTHER')	B.BROT	0252	LA VICTORIA S.G.	0,95	0,09	2,98	0,14	0,92	0,05	1,63	0,11						
P0004637	351	18/08/2014	PITANGUEIRA 38-A252 ('BIG BROTHER')	B.BROT	0252	LA VICTORIA S.G.	0,95	0,09	2,98	0,14	0,92	0,05	1,63	0,11						
P0004639	352	20/08/2014	PITANGUEIRA 38-A252 ('BIG BROTHER')	B.BROT	185	LA VICTORIA S.G.	0,63	0,10	3,59	0,14	0,89	0,05	1,87	0,12						
P0004540	353	21/08/2014	PITANGUEIRA 38-A252 ('BIG BROTHER')	B.BROT	185	LA VICTORIA S.G.	0,63	0,10	3,59	0,14	0,89	0,05	1,87	0,12						
P0004541	354	21/08/2014	PITANGUEIRA 38-A252 ('BIG BROTHER')	B.BROT	0252	LA VICTORIA S.G.	0,95	0,09	2,98	0,14	0,92	0,05	1,63	0,11						
P0004544	357	21/08/2014	PITANGUEIRA 38-A252 ('BIG BROTHER')	B.BROT	151	LA VICTORIA S.G.	1,00	0,09	2,01	0,15	0,97	0,07	0,57	0,12						
4751	360	19/12/2014	L.V. 2519	LV2519	1951	LA VICTORIA S.G.			0,68	0,13	2,31	0,04	0,50	0,06						
4752	361	21/12/2014	RANCHO BRF 316 LIGHT FOOT TIE ('MAGNO')	MAGNO	1978	LA VICTORIA S.G.	0,48	0,14	4,79	0,19	2,44	0,04	6,23	0,14						
B092437	3659	08/01/2014	VICTORIO (LA VICTORIA RP 48 - PELOTA)	LV48	2465	LA VICTORIA S.G.	0,43	0,06	1,54	0,16	-0,10	0,09	1,13	0,13						
B092437	3730	01/09/2014	RANCHO BRF 316 LIGHT FOOT TIE ('MAGNO')	MAGNO	5343	LA VICTORIA S.G.	0,36	0,13	4,35	0,21			6,55	0,11						
B092441	3734	02/09/2014	RANCHO BRF 316 LIGHT FOOT TIE ('MAGNO')	MAGNO	5051	LA VICTORIA S.G.	0,13	0,13	-1,01	0,21	-0,11	0,03	5,62	0,11						
B092446	3739	06/09/2014	LA VICTORIA RP 330 ('TIERNO')	LV1330	V195	LA VICTORIA S.G.			-1,50	0,20	0,55	0,05	-2,22	0,10						
B092448	3741	12/09/2014	PITANGUEIRA 38-1253	I 253	5929	LA VICTORIA S.G.			-6,34	0,16										
B092449	3742	12/09/2014	CHE ABA	CHE ABA	5323	LA VICTORIA S.G.			-1,05	0,17			-1,51	0,14						
B092457	3750	21/09/2014	VICTORIO (LA VICTORIA RP 48 - PELOTA)	LV48	1679	LA VICTORIA S.G.			-0,11	0,24	-0,27	0,10	-0,33	0,13						
B092461	3754	25/09/2014	CHE ABA	CHE ABA	5080	LA VICTORIA S.G.			-3,05	0,17			-5,03	0,14						
B092465	3758	29/09/2014	CHE ABA	CHE ABA	5361	LA VICTORIA S.G.			1,73	0,17			0,01	0,14						
B092466	3759	29/09/2014	PITANGUEIRA 38-1253	I 253	8020	LA VICTORIA S.G.			-2,86	0,16										
B092468	3761	02/10/2014	CHE ABA	CHE ABA	5810	LA VICTORIA S.G.			-3,02	0,17			-0,73	0,05						
B092476	3769	10/11/2014	EL TELEGRAFO RP 154	ET154	3762	LA VICTORIA S.G.			-2,89	0,20	2,49	0,05	-2,78	0,10						
B092478	3771	03/09/2014	LEONOR A7891 GRANDEUR TARAGUI G4 (GRANDIOSO)	GRANDI	5970	LA VICTORIA S.G.	0,64	0,07	0,06	0,18			-3,22	0,07						
B092479	3772	11/11/2014	VICTORIO (LA VICTORIA RP 48 - PELOTA)	LV48	7456	LA VICTORIA S.G.			5,70	0,20	1,76	0,07	-0,50	0,10						
B092480	3773	11/09/2014	VICTORIO (LA VICTORIA RP 48 - PELOTA)	LV48	923	LA VICTORIA S.G.			3,60	0,21	1,24	0,11	-2,49	0,18			0,59	0,21	0,04	0,13
B092484	3777	12/09/2014	EL TELEGRAFO RP 154	ET154	3432	LA VICTORIA S.G.			-6,26	0,20	1,25	0,06	-5,58	0,17						
B092488	3781	12/09/2014	VICTORIO (LA VICTORIA RP 48 - PELOTA)	LV48	1603	LA VICTORIA S.G.			-2,08	0,25	-2,46	0,10	-1,68	0,13						
B092491	3784	13/10/2014	ATAHUALPA	ATAHUALPA	9605	LA VICTORIA S.G.			7,90	0,18	1,15	0,03	3,47	0,07						
B092492	3785	13/10/2014	VICTORIO (LA VICTORIA RP 48 - PELOTA)	LV48	3646	LA VICTORIA S.G.			1,34	0,20	-0,40	0,10	-1,71	0,12						
B092494	3787	13/10/2014	VICTORIO 2359 (COYA)	LV2359	2406	LA VICTORIA S.G.			1,30	0,24	2,79	0,08	-2,51	0,19			0,44	0,23	0,14	0,15
B092495	3788	13/10/2014	VICTORIO 2359 (COYA)	LV2359	1548	LA VICTORIA S.G.			5,44	0,20	1,86	0,06	0,29	0,10						
B092496	3789	13/09/2014	VICTORIO 60 (LV60)	3E0UIS	7564	LA VICTORIA S.G.	-0,48	0,06	-5,40	0,20	-2,47	0,04	0,07	0,09						
B092499	3791	13/09/2014	VICTORIO 2359 (COYA)	LV2359	7562	LA VICTORIA S.G.			-0,01	0,20	1,20	0,06	-1,49	0,09						
B092505	3797	14/09/2014	VICTORIO 2359 (COYA)	LV2359	1866	LA VICTORIA S.G.			-0,70	0,23	-0,75	0,06	-0,06	0,11						
B092507	3799	15/09/2014	EL TELEGRAFO RP 154	ET154	1763	LA VICTORIA S.G.			-5,05	0,23	-1,21	0,06	-6,00	0,11						
B092510	3802	17/10/2014	CARDENALITO 344 R.P. 5603	5603	8028	LA VICTORIA S.G.			6,52	0,17	0,24	0,02	2,87	0,06						

Percentil 50 DEPN 0.07|DEPPD 0.60|DEPHL 0.01|DEPPB 0.56|DEPCE 0.08|DEPAOB 0.11|DEPEGS 0.00



HEU	RP	F_IVC	NOMBRE PADRE	RP_PAD	RP_MAD	GRADOR	DEPNI	PRECPN	DEPPD	PRECPD	DEPHL	PRECHL	DEPI8M	PRECP18	DEPCE	PRELCE	DEPMOB	PRECAOB	DEPECS	PRECEGS
B092512	3804	17/10/2014	VICTORIO 2359 (COVA)	LV2359	1402	LA VICTORIA S.G.			3.97	0.20	3.60	0.06	1.36	0.10						
B092514	3806	17/11/2014	VICTORIO 60 (LV60)	3EQUIS	2287	LA VICTORIA S.G.	-0.25	0.09	-3.48	0.22	-1.95	0.06	0.10	0.11						
B092520	3811	17/09/2014	VICTORIO 2359 (COVA)	LV2359	1256	LA VICTORIA S.G.			6.21	0.24	1.96	0.07	-0.41	0.12						
B092521	3812	17/09/2014	VICTORIO 2359 (COVA)	LV2359	2141MA	LA VICTORIA S.G.			4.20	0.20	2.10	0.04	-1.91	0.17			-0.68	0.22	-0.08	0.14
B092524	3815	18/09/2014	ATAHUALPA	ATAHUA	9722	LA VICTORIA S.G.			4.29	0.18	-0.16	0.03	5.62	0.14						
B092525	3816	18/09/2014	ATAHUALPA	ATAHUA	6826	LA VICTORIA S.G.			0.64	0.18	-0.81	0.03	-0.80	0.14						
B092531	3821	20/10/2014	CARDENALITO 3/4 R.P. 5603	5603	5957	LA VICTORIA S.G.			4.61	0.17	1.28	0.02								
B092533	3823	20/10/2014	VICTORIO 2359 (COVA)	LV2359	3511	LA VICTORIA S.G.			-0.24	0.20	1.13	0.06	-1.82	0.10						
B092537	3827	20/09/2014	EL TELEGRAFO RP 154	ET154	5795	LA VICTORIA S.G.			-7.11	0.20	-0.90	0.05	-6.18	0.10						
B092538	3828	20/09/2014	EL TELEGRAFO RP 154	ET154	5197	LA VICTORIA S.G.			-5.85	0.20	-1.01	0.04	-4.82	0.08						
B092539	3829	20/09/2014	VICTORIO (LA VICTORIA RP 48 - PELOTA)	LV48	3304	LA VICTORIA S.G.			4.24	0.20	2.54	0.09	-1.19	0.11						
B092543	3833	21/10/2014	CARDENALITO 3/4 R.P. 5603	5603	5173	LA VICTORIA S.G.			5.03	0.17										
B092545	3835	22/09/2014	VICTORIO (LA VICTORIA RP 48 - PELOTA)	LV48	3939	LA VICTORIA S.G.			-2.59	0.20	-0.75	0.07	-1.97	0.10						
B092549	3839	23/10/2014	VICTORIO 60 (LV60)	3EQUIS	1296	LA VICTORIA S.G.	-0.29	0.07	-4.02	0.22	-0.25	0.07	0.59	0.12						
B092550	3840	23/10/2014	VICTORIO 60 (LV60)	3EQUIS	6841	LA VICTORIA S.G.	-0.14	0.06	3.75	0.20	0.06	0.07	3.60	0.17			-0.25	0.22	0.01	0.14
B092551	3841	23/10/2014	VICTORIO 60 (LV60)	3EQUIS	1470	LA VICTORIA S.G.	-0.42	0.06	-3.80	0.20	-0.17	0.06	2.36	0.11						
B092554	3844	23/10/2014	CARDENALITO 3/4 R.P. 5603	5603	5051	LA VICTORIA S.G.			8.33	0.17										
B092566	3857	26/09/2014	EL TELEGRAFO RP 154	ET154	3743	LA VICTORIA S.G.			-8.42	0.20	1.60	0.05	-5.17	0.08						
B092570	3859	26/09/2014	EL TELEGRAFO RP 154	ET154	5004	LA VICTORIA S.G.			-4.70	0.20	-0.88	0.05	-3.41	0.09						
B092571	3860	26/09/2014	EL TELEGRAFO RP 154	ET154	1625	LA VICTORIA S.G.			-0.49	0.20	-0.11	0.06	-0.27	0.17						
B092572	3861	26/09/2014	EL TELEGRAFO RP 154	ET154	1863	LA VICTORIA S.G.			-7.33	0.23	1.57	0.03	-5.73	0.16						
B092579	3868	27/09/2014	VICTORIO 60 (LV60)	3EQUIS	7899	LA VICTORIA S.G.	-0.31	0.06	-2.26	0.20	-0.66	0.06	-0.79	0.16						
B092580	3869	27/09/2014	VICTORIO 60 (LV60)	3EQUIS	2153	LA VICTORIA S.G.	-0.19	0.06	0.93	0.20	-0.24	0.05	0.43	0.17						
B092582	3870	27/09/2014	VICTORIO 60 (LV60)	3EQUIS	4873	LA VICTORIA S.G.	-0.34	0.06	-2.33	0.20	-0.99	0.05	0.64	0.09			0.88	0.22	0.07	0.14
B092583	3871	27/09/2014	VICTORIO 60 (LV60)	3EQUIS	1776	LA VICTORIA S.G.	-0.94	0.09	-0.50	0.23	-2.19	0.08	1.39	0.12						
B092584	3872	27/09/2014	VICTORIO 60 (LV60)	3EQUIS	4938	LA VICTORIA S.G.	-0.29	0.06	-1.61	0.20	-1.77	0.06	-2.10	0.16						
B092591	3879	27/09/2014	VICTORIO (LA VICTORIA RP 48 - PELOTA)	LV48	1224	LA VICTORIA S.G.			-1.52	0.23	3.75	0.10	0.12	0.20						
B092594	3881	28/10/2014	ATAHUALPA	ATAHUA	5699	LA VICTORIA S.G.			4.76	0.18	0.18	0.05	3.68	0.08						
B092597	3884	28/10/2014	ATAHUALPA	ATAHUA	6384	LA VICTORIA S.G.			4.41	0.18	-0.15	0.03	2.71	0.07						
B092598	3885	28/10/2014	ATAHUALPA	ATAHUA	5908	LA VICTORIA S.G.			6.30	0.18	0.67	0.03	3.18	0.07						
B092600	3887	28/10/2014	CARDENALITO 3/4 R.P. 5603	5603	6825	LA VICTORIA S.G.			5.88	0.17										
B092604	3890	29/09/2014	VICTORIO 60 (LV60)	3EQUIS	7805	LA VICTORIA S.G.	-0.22	0.06	0.45	0.20	-0.16	0.05	1.13	0.09						
B092607	3893	29/09/2014	VICTORIO (LA VICTORIA RP 48 - PELOTA)	LV48	3998	LA VICTORIA S.G.			-1.33	0.20	-0.30	0.09	-1.75	0.10						
B092608	3894	29/09/2014	VICTORIO (LA VICTORIA RP 48 - PELOTA)	LV48	3166	LA VICTORIA S.G.			-5.65	0.22	-0.09	0.10	-2.73	0.12						
B092611	3897	03/10/2014	VICTORIO 60 (LV60)	3EQUIS	1479	LA VICTORIA S.G.	-0.47	0.06	-5.01	0.20	-0.16	0.06	1.52	0.11						
B092613	3899	03/10/2014	VICTORIO 60 (LV60)	3EQUIS	3174	LA VICTORIA S.G.	-0.11	0.06	3.15	0.20	0.79	0.06	1.95	0.10						
B092615	3900	03/10/2014	VICTORIO 60 (LV60)	3EQUIS	7926	LA VICTORIA S.G.	-0.27	0.06	-0.78	0.20	-0.23	0.05	0.92	0.09						
B092618	3903	03/10/2014	VICTORIO 2359 (COVA)	LV2359	2555	LA VICTORIA S.G.			4.19	0.24	2.16	0.07	0.40	0.20			-1.24	0.23	-0.10	0.15
B092619	3904	30/10/2014	ATAHUALPA	ATAHUA	4138	LA VICTORIA S.G.			5.36	0.18	0.38	0.03	3.02	0.07						
B092620	3905	30/10/2014	VICTORIO 60 (LV60)	3EQUIS	2486	LA VICTORIA S.G.	-0.17	0.07	-0.42	0.23	-1.88	0.06	2.25	0.10						
B092621	3906	30/10/2014	VICTORIO 60 (LV60)	3EQUIS	3658	LA VICTORIA S.G.	-0.32	0.06	-2.00	0.20	-0.38	0.05	0.71	0.09						

Percentil 50 DEPPN 0.07|DEPPD 0.60|DEPHL 0.01|DEPP18 0.56|DEPCE 0.08|DEPAOB 0.11|DEPEGS 0.00



HEU	RP	F_IVC	NOMBRE PADRE	RP_PAD	RP_MAD	GRADOR	DEPNI	PRECPN	DEPPD	PRECPD	DEPHL	PRECHL	DEPHM	PRECPH	DEPCE	PRECOE	DEPMOB	PRECAOB	DEPECS	PRECEGS
B092622	3907	30/10/2014	EL TELEGRAFO RP 154	ET154	2141	LA VICTORIA S.G.			1.48	0.23	1.18	0.05	0.57	0.18			0.10	0.22	0.07	0.14
B092626	3910	30/10/2014	VICTORIO (LA VICTORIA RP 48 - PELOTA)	LV48	3460	LA VICTORIA S.G.			3.78	0.20	-0.10	0.10	-0.58	0.11						
B092628	3912	30/10/2014	VICTORIO (LA VICTORIA RP 48 - PELOTA)	LV48	1904	LA VICTORIA S.G.			4.69	0.24	2.00	0.10	0.85	0.13						
B092630	3914	30/10/2014	VICTORIO (LA VICTORIA RP 48 - PELOTA)	LV48	1927	LA VICTORIA S.G.			-2.56	0.20	-0.41	0.09	-2.27	0.11						
B092631	3915	30/10/2014	VICTORIO (LA VICTORIA RP 48 - PELOTA)	LV48	3431	LA VICTORIA S.G.			0.56	0.20	-0.55	0.11	-2.67	0.12						
B092632	3916	30/10/2014	VICTORIO 2359 (COVA)	LV2359	1784	LA VICTORIA S.G.			3.30	0.20	0.84	0.05	-0.95	0.09						
B092640	3923	30/09/2014	VICTORIO 2359 (COVA)	LV2359	2171	LA VICTORIA S.G.			6.50	0.20	1.76	0.07	4.46	0.17			2.65	0.22	-0.04	0.14
B092641	3924	04/10/2014	ATAHUALPA	ATAHUA	6857	LA VICTORIA S.G.			4.44	0.18	0.25	0.04	2.86	0.07						
B092642	3925	04/10/2014	VICTORIO (LA VICTORIA RP 48 - PELOTA)	LV48	6843	LA VICTORIA S.G.			1.38	0.21	-0.90	0.09	-0.95	0.18			-0.22	0.21	0.00	0.13
B092643	3926	04/10/2014	CARDENALITO 3/4 R.P. 5603	5603	9780	LA VICTORIA S.G.			4.52	0.17										
B092644	3927	04/10/2014	VICTORIO (LA VICTORIA RP 48 - PELOTA)	LV48	3358	LA VICTORIA S.G.			3.22	0.20	0.38	0.10	-0.95	0.10						
B092645	3928	04/10/2014	VICTORIO 2359 (COVA)	LV2359	1231	LA VICTORIA S.G.			0.60	0.23	-1.15	0.06	-1.98	0.11						
B092646	3929	04/11/2014	EL TELEGRAFO RP 154	ET154	7817	LA VICTORIA S.G.			-5.48	0.20	-0.81	0.05	-4.75	0.08						
B092649	3931	04/12/2014	ATAHUALPA	ATAHUA	5613	LA VICTORIA S.G.			5.36	0.16	0.38	0.03	3.02	0.07						
B092655	3937	04/12/2014	ATAHUALPA	ATAHUA	7829	LA VICTORIA S.G.			7.49	0.16	1.03	0.03	3.40	0.07						
B092660	3942	04/12/2014	ATAHUALPA	ATAHUA	5596	LA VICTORIA S.G.			5.22	0.16	0.69	0.04	3.00	0.07						
B092665	3947	05/09/2014	EL TELEGRAFO RP 154	ET154	1298	LA VICTORIA S.G.			-4.35	0.24	-1.31	0.06	-7.94	0.18			-0.62	0.22	0.16	0.13
B092667	3949	06/10/2014	VICTORIO 60 (LV60)	3EQUIS	1525	LA VICTORIA S.G.	0.33	0.09	3.45	0.24	-0.14	0.07	3.03	0.18			1.75	0.23	0.23	0.15
B092670	3951	06/10/2014	ATAHUALPA	ATAHUA	5662	LA VICTORIA S.G.			3.95	0.18	-0.19	0.05	2.76	0.07						
B092672	3953	06/10/2014	ATAHUALPA	ATAHUA	5949	LA VICTORIA S.G.			4.23	0.18	-0.05	0.04	1.97	0.07						
B092673	3954	06/10/2014	ATAHUALPA	ATAHUA	6823	LA VICTORIA S.G.			5.38	0.18	-0.50	0.04	6.49	0.14						
B092675	3956	06/10/2014	VICTORIO 2359 (COVA)	LV2359	1718	LA VICTORIA S.G.			2.82	0.22	0.51	0.06	-1.87	0.17			-0.73	0.22	-0.08	0.14
B092678	3959	08/10/2014	VICTORIO 2359 (COVA)	LV2359	1919	LA VICTORIA S.G.			2.38	0.20	0.54	0.07	-3.40	0.17			0.27	0.22	-0.04	0.14
B092684	3964	09/09/2014	VICTORIO 60 (LV60)	3EQUIS	6386	LA VICTORIA S.G.	-0.14	0.06	2.38	0.20	-0.12	0.04	1.46	0.09						
B092686	3966	28/10/2014	VICTORIO 2359 (COVA)	LV2359	1182	LA VICTORIA S.G.			-1.16	0.24	-0.62	0.07	-1.80	0.12						
B092687	3967	28/10/2014	VICTORIO 2359 (COVA)	LV2359	2069	LA VICTORIA S.G.			-0.25	0.24	0.98	0.07	-2.46	0.12						
B092688	3968	28/10/2014	VICTORIO 2359 (COVA)	LV2359	1386	LA VICTORIA S.G.			0.64	0.23	1.48	0.06	-2.12	0.12						
B092719	3997	06/10/2014	VICTORIO 2359 (COVA)	LV2359	7477	LA VICTORIA S.G.			3.75	0.20	1.94	0.05	2.43	0.17			1.84	0.22	-0.07	0.14
B092745	4021	17/11/2014	L.V. 2519	LV2519	2938	LA VICTORIA S.G.			-2.03	0.09	-0.81	0.06								
B092746	4022	15/11/2014	L.V. 2519	LV2519	248	LA VICTORIA S.G.			-2.67	0.17	0.66	0.03								
B092757	4034	04/11/2014	LA VICTORIA 7456 (L.V.7456)	LV7456	9012	LA VICTORIA S.G.			5.83	0.13			3.49	0.11			-0.25	0.16	-0.04	0.08
B092761	4038	16/10/2014	LA VICTORIA 7456 (L.V.7456)	LV7456	8187	LA VICTORIA S.G.			2.39	0.13										
B092764	4041	20/09/2014	L.V. 2519	LV2519	6876	LA VICTORIA S.G.			-0.18	0.17	0.92	0.03	1.47	0.12			-0.31	0.17	0.02	0.09
4550	292	09/10/2014	R.P. 127 TIMBO "MANI"	127	5352	ALTO GRANDE	-0.17	0.09	1.92	0.11	-3.14	0.07	2.36	0.08						
B092793	2401	06/09/2014	LOS GURISES 827 DUENDE 399	CORDOB	0724	STA. MA. DE LA BUENA UNION	0.34	0.27	4.06	0.19	-1.13	0.03	4.40	0.16			-0.04	0.22	0.02	0.13
B092795	2404	07/09/2014	CORRALERO 1151 SALTENO CAPITAN "METAN"	METAN	2161	STA. MA. DE LA BUENA UNION	1.02	0.29	5.61	0.20	0.61	0.02	4.67	0.15			0.21	0.20	0.09	0.12
B092797	2407	07/09/2014	CORRALERO 1151 SALTENO CAPITAN "METAN"	METAN	7231	STA. MA. DE LA BUENA UNION	0.83	0.29	0.97	0.20	-0.50	0.02	-1.42	0.15			-1.06	0.20	0.01	0.12
4553	2409	11/09/2014	CARMOT 9 NEIMEN XPO LIGHT FOOT-TIE "HERCULES"	HERPO	6660	STA. MA. DE LA BUENA UNION	-0.78	0.28	-3.09	0.19			-4.12	0.13			0.17	0.19	-0.03	0.11
B092799	2412	11/09/2014	CORRALERO 1151 SALTENO CAPITAN "METAN"	METAN	1855	STA. MA. DE LA BUENA UNION	1.13	0.32	3.41	0.23	-0.52	0.03	7.06	0.19			0.52	0.25	0.05	0.15

Percentil 50 DEPPN 0.07|DEPPD 0.60|DEPHL 0.01|DEPPH 0.56|DEPCE 0.08|DEPAOB 0.11|DEPEGS 0.00



HEU	RP	F_IVC	NOMBRE_PADRE	RP_PAD	RP_MAD	GRADOR	DEPNI	PRECPN	DEPPD	PRECPD	DEPHL	PRECHL	DEPHM	PRECPH8	DEPCE	PREPCE	DEPMOB	PRECAMOB	DEPECS	PRECECS
B092801	2617	15/09/2014	RANCHO BRF 316 LIGHT FOOT IE (MAGNO)	MAGNO	4255	STA. MA. DE LA BUENA UNION	-0.12	0.29	2.24	0.21			5.37	0.18	0.64	0.23	-0.08	0.23	0.02	0.16
B092802	2619	15/09/2014	RANCHO BRF 316 LIGHT FOOT IE (MAGNO)	MAGNO	8886	STA. MA. DE LA BUENA UNION	2.04	0.29	4.42	0.21			6.21	0.18	0.31	0.23	0.45	0.23	4.12	0.16
B092804	2621	16/09/2014	LOS GURISES 827 DUENDE 399	CORDOB	7426	STA. MA. DE LA BUENA UNION	0.24	0.27	1.61	0.18	-2.12	0.03	4.96	0.07						
B092805	2622	16/09/2014	LAS BALAS 6504 CAPITAN	CAPTIA	6609	STA. MA. DE LA BUENA UNION	0.32	0.27	0.35	0.17			4.04	0.06						
B092807	2624	16/09/2014	CORRALERO 1151 SALTEÑO CAPITAN "METAN"	METAN	6641	STA. MA. DE LA BUENA UNION	-0.93	0.28	-0.29	0.20			-1.41	0.15	0.20	0.21	-0.78	0.21	-0.02	0.12
B092808	2625	16/09/2014	CARMOT 9 NEIMEN XPO LIGHT FOOT IE "HERCULES"	HERXPO	1923	STA. MA. DE LA BUENA UNION	-0.73	0.32	-0.32	0.23	-0.09	0.02	0.86	0.08						
B092809	2626	16/09/2014	RANCHO BRF 316 LIGHT FOOT IE (MAGNO)	MAGNO	2358	STA. MA. DE LA BUENA UNION	1.54	0.30	10.58	0.21	0.83	0.03	13.71	0.18	1.19	0.23	1.72	0.23	-0.01	0.16
B092810	2627	16/09/2014	RANCHO BRF 316 LIGHT FOOT IE (MAGNO)	MAGNO	4929	STA. MA. DE LA BUENA UNION	0.05	0.29	1.82	0.21			7.65	0.19	-0.18	0.23	0.50	0.24	-0.02	0.17
B092812	2630	16/09/2014	CARMOT 9 NEIMEN XPO LIGHT FOOT IE "HERCULES"	HERXPO	1655	STA. MA. DE LA BUENA UNION	-0.52	0.28	-3.45	0.19			2.28	0.14	-0.28	0.21	1.27	0.20	0.00	0.11
B092813	2632	16/09/2014	CORRALERO 1151 SALTEÑO CAPITAN "METAN"	METAN	8487	STA. MA. DE LA BUENA UNION	0.37	0.29	0.08	0.20	0.00	0.03	-1.19	0.16	-0.38	0.21	-0.12	0.23	0.02	0.13
B092814	2633	16/09/2014	CORRALERO 1151 SALTEÑO CAPITAN "METAN"	METAN	6413	STA. MA. DE LA BUENA UNION	0.68	0.28	1.19	0.19			1.39	0.07						
B092820	2640	18/09/2014	LAS BALAS 6504 CAPITAN	CAPTIA	7165	STA. MA. DE LA BUENA UNION	1.52	0.27	2.88	0.18			5.02	0.14	-0.22	0.20	-1.23	0.21	-0.03	0.12
B092821	2641	18/09/2014	CORRALERO 1151 SALTEÑO CAPITAN "METAN"	METAN	4380	STA. MA. DE LA BUENA UNION	0.82	0.28	0.91	0.20			4.27	0.15	0.16	0.21	-0.42	0.21	0.11	0.12
B092822	2643	18/09/2014	LAS BALAS 6504 CAPITAN	CAPTIA	7435	STA. MA. DE LA BUENA UNION	0.99	0.27	2.58	0.17	-0.94	0.02	4.28	0.06						
B092825	2646	18/09/2014	LOS GURISES 827 DUENDE 399	CORDOB	4139	STA. MA. DE LA BUENA UNION	0.73	0.27	1.50	0.19	-2.29	0.03	6.06	0.16	-0.10	0.20	0.45	0.22	0.01	0.13
B092828	2649	18/09/2014	LOS GURISES 827 DUENDE 399	CORDOB	4402	STA. MA. DE LA BUENA UNION	2.30	0.27	7.62	0.19	-1.56	0.03	8.38	0.15	0.27	0.20	0.36	0.21	0.01	0.13
4561	2651	18/09/2014	RANCHO BRF 316 LIGHT FOOT IE (MAGNO)	MAGNO	8078	STA. MA. DE LA BUENA UNION	1.73	0.29	4.14	0.21			6.25	0.11						
B092829	2652	18/09/2014	RANCHO BRF BRUTON	BRUTTO	2713	STA. MA. DE LA BUENA UNION	1.93	0.24	1.00	0.15			2.42	0.11	-0.05	0.18	0.73	0.17	-0.10	0.09
B092830	2653	18/09/2014	LAS BALAS 6504 CAPITAN	CAPTIA	7584	STA. MA. DE LA BUENA UNION	1.23	0.27	3.48	0.18	0.32	0.02	8.38	0.14	-0.36	0.20	0.50	0.21	-0.09	0.12
B092831	2654	18/09/2014	CORRALERO 1151 SALTEÑO CAPITAN "METAN"	METAN	5032	STA. MA. DE LA BUENA UNION	-1.18	0.28	-3.83	0.20			2.63	0.15	-0.13	0.21	-0.75	0.21	0.02	0.12
4562	2657	18/09/2014	RANCHO BRF 316 LIGHT FOOT IE (MAGNO)	MAGNO	9382	STA. MA. DE LA BUENA UNION	0.97	0.31	3.21	0.21	2.38	0.05	10.23	0.19						
4563	2660	18/09/2014	RANCHO BRF 316 LIGHT FOOT IE (MAGNO)	MAGNO	6671	STA. MA. DE LA BUENA UNION	1.17	0.29	1.86	0.21			4.05	0.18	0.62	0.23				
B092836	2663	18/09/2014	CORRALERO 1151 SALTEÑO CAPITAN "METAN"	METAN	9345	STA. MA. DE LA BUENA UNION	0.23	0.29	-1.65	0.20	-0.51	0.02	1.35	0.15	-0.14	0.21	-0.66	0.21	0.01	0.12
4566	2672	26/09/2014	RANCHO BRF 316 LIGHT FOOT IE (MAGNO)	MAGNO	4189	STA. MA. DE LA BUENA UNION	-0.24	0.29	2.51	0.21			4.58	0.19	0.55	0.23				
4567	2673	26/09/2014	CARMOT 9 NEIMEN XPO LIGHT FOOT IE "HERCULES"	HERXPO	0796	STA. MA. DE LA BUENA UNION	0.44	0.28	-4.01	0.19	0.09	0.02	2.40	0.14	0.21	0.21	-0.09	0.21	-0.04	0.12
B092840	2674	27/09/2014	CORRALERO 1151 SALTEÑO CAPITAN "METAN"	METAN	5097	STA. MA. DE LA BUENA UNION	2.12	0.28	0.65	0.19			1.02	0.07						
B092842	2676	27/09/2014	LAS BALAS 6504 CAPITAN	CAPTIA	6349	STA. MA. DE LA BUENA UNION	1.97	0.27	2.90	0.18			7.71	0.14	-1.13	0.20	-0.11	0.21	0.00	0.12
4568	2683	28/09/2014	RANCHO BRF 316 LIGHT FOOT IE (MAGNO)	MAGNO	7915	STA. MA. DE LA BUENA UNION	-1.30	0.29	0.00	0.21			6.05	0.11						
B092850	2688	28/09/2014	CORRALERO 1151 SALTEÑO CAPITAN "METAN"	METAN	1171	STA. MA. DE LA BUENA UNION	-0.07	0.29	-1.16	0.19	-0.82	0.02	1.10	0.07						
B092853	2691	28/09/2014	CARMOT 9 NEIMEN XPO LIGHT FOOT IE "HERCULES"	HERXPO	1264	STA. MA. DE LA BUENA UNION	-0.53	0.28	-5.93	0.19			-1.92	0.14	0.03	0.21	0.72	0.20	0.02	0.11

Percentil 50 DEPPN 0.07|DEPPD 0.60|DEPHL 0.01|DEPPH8 0.56|DEPCE 0.08|DEPAOB 0.11|DEPECS 0.00



HEU	RP	F_MV	NOMBRE_PADRE	RP_PAD	RP_MAD	GRADOR	DEPNV	PRECPV	DEPPD	PRECPD	DEPHL	PRECHL	DEPHM	PRECPH	DEPCE	PREPCE	DEPMOB	PRECAMOB	DEPEGS	PRECEGS
B092854	2692	28/09/2014	LAS BALAS 6504 CAPITAN	CAPITA	7213	STA. MA. DE LA BUENA UNION	0.87	0.27	2.35	0.18			3.21	0.14	-0.98	0.20	-1.41	0.21	-0.01	0.12
B092857	2697	30/09/2014	TORDO A4526	A4526	779	STA. MA. DE LA BUENA UNION	0.09	0.31	1.53	0.21	-0.68	0.04	-1.53	0.16	-0.16	0.21	-0.47	0.22	0.06	0.13
B092861	2702	01/10/2014	URUGUAYO	URUGUA	2412	STA. MA. DE LA BUENA UNION	-1.26	0.26	0.13	0.15										
B092864	2707	01/10/2014	ALMA ROCIO CAIFAS 3390 (COLOSO)	COLOSO	9891	STA. MA. DE LA BUENA UNION	0.02	0.29	2.92	0.20	0.54	0.03	0.62	0.15						
B092865	2708	01/10/2014	CORRALERO 1151. SALTENO CAPITAN "METAN"	METAN	2521	STA. MA. DE LA BUENA UNION	2.18	0.28	2.51	0.19			1.36	0.07						
B092869	2712	04/10/2014	BUENA UNION 1824	1824	1808	STA. MA. DE LA BUENA UNION	-0.05	0.27	-0.80	0.16	-1.29	0.04	3.55	0.06						
4571	2718	07/10/2014	LOS GURISES 827 DUENDE 399	CORDOB	1005	STA. MA. DE LA BUENA UNION	-0.54	0.29	1.40	0.19	-0.53	0.05	1.92	0.16	0.57	0.20				
4574	2731	11/10/2014	RANCHO BRF 316 LIGHT FOOT TIE ("MAGNO")	MAGNO	7519	STA. MA. DE LA BUENA UNION	-0.22	0.29	1.36	0.21			2.10	0.19	-0.17	0.23	0.87	0.24	-0.03	0.17
B092877	2732	11/10/2014	CARMOT 9 NEIMEN XPO LIGHT FOOT TIE "HERCULES"	HERXPO	2156	STA. MA. DE LA BUENA UNION	0.40	0.28	-1.41	0.19	1.00	0.02	2.81	0.14	0.00	0.21	0.92	0.21	0.01	0.12
B092880	2736	11/10/2014	RANCHO BRF BRUTTON	BRUTTO	8214	STA. MA. DE LA BUENA UNION	-0.20	0.24	-1.50	0.15										
B092882	2738	13/10/2014	RANCHO BRF 316 LIGHT FOOT TIE ("MAGNO")	MAGNO	8454	STA. MA. DE LA BUENA UNION	1.19	0.29	2.05	0.21			5.97	0.11						
B092884	2742	13/10/2014	BUENA UNION 1813	1813	R1813	STA. MA. DE LA BUENA UNION	-0.64	0.26	1.58	0.16	-0.43	0.03								
B092886	2744	13/10/2014	TORDO A4526	A4526	8417	STA. MA. DE LA BUENA UNION	0.91	0.27	-0.86	0.18	-0.07	0.02	-1.25	0.14	0.19	0.20	-0.12	0.20	0.03	0.11
B092888	2746	14/10/2014	LOS GURISES 827 DUENDE 399	CORDOB	5053	STA. MA. DE LA BUENA UNION	0.76	0.27	2.67	0.18	-1.95	0.03	5.06	0.07						
B092891	2751	20/10/2014	CORRALERO 1151. SALTENO CAPITAN "METAN"	METAN	1893	STA. MA. DE LA BUENA UNION	0.49	0.32	-0.50	0.23	-0.06	0.03	0.35	0.11						
B092895	2756	20/10/2014	LAS BALAS 6504 CAPITAN	CAPITA	4171	STA. MA. DE LA BUENA UNION	0.82	0.27	1.22	0.18			4.91	0.14	-0.52	0.20	-1.10	0.21	-0.01	0.12
B092899	2766	18/10/2014	LAS BALAS 6504 CAPITAN	CAPITA	4239	STA. MA. DE LA BUENA UNION	1.84	0.27	4.05	0.18			8.89	0.14	-0.51	0.20	0.32	0.21	0.01	0.12
B092903	2773	19/10/2014	RANCHO BRF BRUTTON	BRUTTO	2529	STA. MA. DE LA BUENA UNION	1.43	0.24	-1.37	0.15										
B092909	2782	19/10/2014	ALEGRIA VAUCARAF SETH TIE "ZENITH"	ZENITH	4232	STA. MA. DE LA BUENA UNION	-0.41	0.27	-1.72	0.18										
B092910	2783	19/10/2014	ALEGRIA VAUCARAF SETH TIE "ZENITH"	ZENITH	1924	STA. MA. DE LA BUENA UNION	0.29	0.32	-1.09	0.23	-0.73	0.03	2.19	0.07						
B092911	2784	21/10/2014	ALEGRIA VAUCARAF SETH TIE "ZENITH"	ZENITH	7219	STA. MA. DE LA BUENA UNION	0.72	0.27	-1.72	0.18										
B092912	2785	21/10/2014	ALEGRIA VAUCARAF SETH TIE "ZENITH"	ZENITH	7559	STA. MA. DE LA BUENA UNION	0.02	0.29	-5.09	0.18	0.77	0.03								
B092914	2788	21/10/2014	LAS BALAS 6504 CAPITAN	CAPITA	4234	STA. MA. DE LA BUENA UNION	0.49	0.27	0.64	0.17			4.06	0.06						
B092915	2789	21/10/2014	CARMOT 9 NEIMEN XPO LIGHT FOOT TIE "HERCULES"	HERXPO	8433	STA. MA. DE LA BUENA UNION	-0.02	0.28	-4.15	0.19										
B092917	2792	21/10/2014	RANCHO BRF 316 LIGHT FOOT TIE ("MAGNO")	MAGNO	656	STA. MA. DE LA BUENA UNION	-0.33	0.33	2.03	0.25	2.33	0.05	7.40	0.14						
4576	2794	21/10/2014	LOS GURISES 827 DUENDE 399	CORDOB	7945	STA. MA. DE LA BUENA UNION	-0.67	0.27	1.59	0.19	-1.24	0.03	0.89	0.16	-0.58	0.20	-0.06	0.22	-0.02	0.13
B092919	2795	22/10/2014	URUGUAYO	URUGUA	2307	STA. MA. DE LA BUENA UNION	-1.23	0.27	-2.92	0.16	-0.44	0.03	-7.19	0.13	0.29	0.19	-0.01	0.20	0.00	0.11
B092922	2800	27/10/2014	BUENA UNION 1846	1846	1258	STA. MA. DE LA BUENA UNION	-0.82	0.30	4.65	0.21	-0.79	0.05	0.79	0.17	-0.11	0.20	0.26	0.22	0.00	0.13
B092924	2803	06/11/2014	RANCHO BRF 316 LIGHT FOOT TIE ("MAGNO")	MAGNO	7241	STA. MA. DE LA BUENA UNION	0.42	0.29	3.70	0.21			6.42	0.11						
B092925	2804	06/11/2014	URUGUAYO	URUGUA	9602	STA. MA. DE LA BUENA UNION	-1.56	0.26	-2.61	0.16	0.30	0.02	-2.66	0.14	-0.49	0.20	-0.28	0.20	-0.01	0.11

Percentil 50 DEPNV 0.07|DEPPD 0.60|DEPHL 0.01|DEPPH 0.56|DEPCE 0.08|DEPAOB 0.11|DEPEGS 0.00



HEU	RP	F_IVC	NOMBRE PADRE	RP_PAD	RP_MAD	CRADOR	DEPNI	PRECPN	DEPPD	PRECOD	DEPHL	PREGHL	DEPI8M	PRECP18	DEPCE	PRECOE	DEPAOB	PRECAOB	DEPEGS	PRECEGS
B092927	2806	06/11/2014	TORDO A4526	A4526	8922	STA. MA. DE LA BUENA UNION	0.50	0.28	3.01	0.18	-0.34	0.03	-0.55	0.13	0.12	0.20	-0.67	0.19	0.19	0.11
B092928	2807	06/11/2014	TORDO A4526	A4526	8597	STA. MA. DE LA BUENA UNION	1.12	0.29	-0.83	0.18	-0.05	0.03	-8.16	0.14	-0.06	0.20	-0.57	0.21	0.06	0.12
4578	2810	07/11/2014	BUENA UNION 1830	1830	R1830	STA. MA. DE LA BUENA UNION	-0.25	0.27	1.20	0.18	-0.69	0.03	0.40	0.14	0.11	0.19	-1.20	0.20	-0.05	0.11
B092932	2813	08/11/2014	LAS BALAS 6504 CAPITAN	CAPITA	8456	STA. MA. DE LA BUENA UNION	-0.46	0.27	0.65	0.18			2.39	0.14	-0.85	0.20	-0.08	0.21	-0.02	0.12
B092936	2817	08/11/2014	BUENA UNION 1846	1846	287	STA. MA. DE LA BUENA UNION	-0.21	0.28	4.62	0.18	2.44	0.04	3.32	0.05						
4579	2819	06/11/2014	RANCHO BRF 316 LIGHT FOOT TIE ("MAGNO")	MAGNO	1720	STA. MA. DE LA BUENA UNION	2.23	0.33	4.06	0.25	0.79	0.04	5.71	0.22	0.62	0.23	-0.54	0.25	-0.04	0.17
4580	2826	06/11/2014	CARMOT 9 NEIMEN XPO LIGHT FOOT TIE "HERCULES"	HERXPO	5160	STA. MA. DE LA BUENA UNION	-0.27	0.28	-1.50	0.19			-0.83	0.14	-0.11	0.21	-0.18	0.20	-0.04	0.11
B092941	2828	06/11/2014	CARMOT 9 NEIMEN XPO LIGHT FOOT TIE "HERCULES"	HERXPO	8464	STA. MA. DE LA BUENA UNION	-0.87	0.28	-5.92	0.19			-2.09	0.14	-0.08	0.21	0.67	0.20	-0.05	0.11
B092944	2833	06/11/2014	RANCHO BRF 316 LIGHT FOOT TIE ("MAGNO")	MAGNO	1975	STA. MA. DE LA BUENA UNION	0.39	0.33	5.11	0.24	1.09	0.03	8.49	0.15						
4582	2840	06/11/2014	RANCHO 4163 (PRAGMATICO)	PRAGMA	4005	STA. MA. DE LA BUENA UNION	-0.28	0.28	-0.82	0.20			-2.65	0.16	-0.32	0.20				
B092948	2846	06/11/2014	BUENA UNION 1815	1815	4561	STA. MA. DE LA BUENA UNION	-0.55	0.25	0.13	0.15										
B092949	2848	06/11/2014	CORRALERO 1151 SALTENO CAPITAN "METAN"	METAN	7490	STA. MA. DE LA BUENA UNION	0.89	0.28	2.83	0.20			2.96	0.15	0.11	0.21	-0.96	0.21	0.00	0.12
B092957	2867	07/11/2014	RANCHO BRF 316 LIGHT FOOT TIE ("MAGNO")	MAGNO	2786	STA. MA. DE LA BUENA UNION	-0.26	0.29	1.11	0.21			4.36	0.19	-0.22	0.23	-0.49	0.24	-0.01	0.17
B092958	2871	07/11/2014	LAS BALAS 6504 CAPITAN	CAPITA	7464	STA. MA. DE LA BUENA UNION	0.53	0.27	1.98	0.17			4.30	0.06						
B092959	2872	07/11/2014	TORDO A4577	A4577	7395	STA. MA. DE LA BUENA UNION	-1.19	0.26	4.11	0.17			7.55	0.13	0.07	0.20				
B092962	2880	11/11/2014	BUENA UNION 1847	1847	2357	STA. MA. DE LA BUENA UNION	-0.48	0.26	-0.38	0.17	0.29	0.02	0.14	0.15	0.75	0.19	-0.95	0.21	-0.04	0.12
B092964	2882	11/11/2014	BUENA UNION 1847	1847	1799	STA. MA. DE LA BUENA UNION	-0.41	0.30	1.58	0.21	2.21	0.05	0.30	0.10						
B092967	2886	12/11/2014	TORDO A4577	A4577	1679	STA. MA. DE LA BUENA UNION	-1.07	0.30	4.95	0.20	1.23	0.04	5.21	0.17	0.46	0.20	2.69	0.21	0.04	0.11
B092970	2889	12/11/2014	BUENA UNION 1824	1824	1201	STA. MA. DE LA BUENA UNION	-0.44	0.30	2.09	0.20	-1.05	0.06	2.56	0.09						
B092971	2892	18/11/2014	BUENA UNION 1813	1813	1080	STA. MA. DE LA BUENA UNION	-0.90	0.28	1.74	0.18	-1.43	0.06								
B092974	2899	18/11/2014	CORRALERO 1151 SALTENO CAPITAN "METAN"	METAN	1610	STA. MA. DE LA BUENA UNION	-0.38	0.32	-1.47	0.23	0.10	0.03	-2.09	0.18	-0.16	0.21				
B092976	2901	18/11/2014	ALEGRIA VAUCARRAFT SETH TIE "ZENITH"	ZENITH	1274	STA. MA. DE LA BUENA UNION	-0.45	0.27	-1.89	0.19			6.18	0.13	-0.34	0.19	0.79	0.20	0.03	0.11
B092977	2903	18/11/2014	TORDO A4577	A4577	4127	STA. MA. DE LA BUENA UNION	-1.22	0.26	1.78	0.16										
B092978	2906	18/11/2014	TORDO A4526	A4526	834	STA. MA. DE LA BUENA UNION	-0.64	0.28	2.53	0.18	-0.77	0.03	-1.63	0.06						
B092983	2915	21/11/2014	RANCHO BRF 316 LIGHT FOOT TIE ("MAGNO")	MAGNO	7555	STA. MA. DE LA BUENA UNION	-0.68	0.29	2.83	0.21			2.33	0.19	0.09	0.23	1.33	0.24	0.00	0.17
B092984	2916	21/11/2014	TORDO A4577	A4577	1217	STA. MA. DE LA BUENA UNION	-0.24	0.30	4.71	0.20	0.13	0.04	7.22	0.09						
B092987	2923	21/11/2014	BUENA UNION 1813	1813	4351	STA. MA. DE LA BUENA UNION	-0.95	0.26	2.05	0.16	-0.19	0.03								
B092988	2924	21/11/2014	TORDO A4526	A4526	1496	STA. MA. DE LA BUENA UNION	-0.47	0.28	2.25	0.18	-0.07	0.03	2.30	0.15	0.04	0.20	0.44	0.22	0.09	0.12
B092989	2925	11/09/2014	CARMOT 9 NEIMEN XPO LIGHT FOOT TIE "HERCULES"	HERXPO	3994	STA. MA. DE LA BUENA UNION	-0.59	0.29	-6.26	0.19	-1.16	0.03	-2.97	0.14	0.08	0.21	0.37	0.20	-0.07	0.11
B092992	2931	23/11/2014	TORDO A4577	A4577	2146	STA. MA. DE LA BUENA UNION	-0.82	0.26	4.38	0.16										

Percentil 50 DEPPN 0.07|DEPPD 0.60|DEPHL 0.01|DEPP18 0.56|DEPCE 0.08|DEPAOB 0.11|DEPEGS 0.00




HEU	RP	F_INI	NOMBRE_PADRE	RP_PAD	RP_MAD	CRADOR	DEPNI	PRECPN	DEPPD	PRECPD	DEPHL	PRECHL	DEPBM	PRECPB	DEPCE	PRECOE	DEPMOB	PRECAOB	DEPECS	PRECEGS
B092995	2937	23/11/2014	BUENA UNION 1846	1846	1960	STA. MA. DE LA BUENA UNION	-0.43	0.30	7.17	0.20	0.42	0.04	4.94	0.07						
B092998	2940	23/11/2014	TORDO A4577	A4577	1310	STA. MA. DE LA BUENA UNION	-1.19	0.29	0.87	0.20	-0.41	0.03	3.88	0.08	-0.06	0.20				
B092999	2942	23/11/2014	TORDO A4577	A4577	6563	STA. MA. DE LA BUENA UNION	-1.01	0.26	2.99	0.16					0.56	0.20				
B093001	2944	23/11/2014	BUENA UNION 1824	1824	1090	STA. MA. DE LA BUENA UNION	-1.01	0.27	1.90	0.16	2.19	0.04	3.82	0.06						
B093006	2952	23/11/2014	RANCHO 4163 (PRAGMATICO)	PRAGMA	4174	STA. MA. DE LA BUENA UNION	-1.35	0.28	2.47	0.20			-1.73	0.08	0.72	0.20				
B093007	2953	23/11/2014	CARMOT 9 NEIMEN XPO LIGHT FOOT-TIE "HERCULES"	HERXPO	1902	STA. MA. DE LA BUENA UNION	0.71	0.29	0.28	0.19	1.64	0.02			0.08	0.21				
B093008	2954	23/11/2014	CARMOT 9 NEIMEN XPO LIGHT FOOT-TIE "HERCULES"	HERXPO	8413	STA. MA. DE LA BUENA UNION	-0.80	0.28	-3.13	0.19										
B093011	2957	23/11/2014	TORDO A4526	A4526	2596	STA. MA. DE LA BUENA UNION	-0.42	0.27	1.51	0.17	0.59	0.02								
B093015	2963	18/10/2014	TORDO A4577	A4577	45636	STA. MA. DE LA BUENA UNION	-0.01	0.26	-0.68	0.17			5.22	0.13	0.15	0.20	0.69	0.20	0.06	0.11
B093017	2965	19/10/2014	CARMOT 9 NEIMEN XPO LIGHT FOOT-TIE "HERCULES"	HERXPO	2376	STA. MA. DE LA BUENA UNION	1.32	0.28	-2.03	0.19					0.25	0.21	0.33	0.06		
B093090	206	30/09/2014	RANCHO BRF 316 LIGHT FOOT-TIE ("MAGNO")	MAGNO	46	LA MAGDALENA	-1.25	0.29	3.20	0.20	0.66	0.04	10.81	0.18			0.56	0.22	0.34	0.16
B093091	209	01/10/2014	CORRALERO T151 SALTEÑO CAPITAN "METAN"	METAN	22	LA MAGDALENA	-0.45	0.27	1.04	0.19	0.17	0.02	3.91	0.13			-1.25	0.17	0.04	0.10
B093093	212	02/10/2014	CARINYA JACOB	JACOB	4536	LA MAGDALENA	1.42	0.26	-1.72	0.18	1.01	0.02	-10.9	0.15			-2.67	0.19	-0.22	0.12
B093094	213	04/10/2014	CARMOT 9 NEIMEN XPO LIGHT FOOT-TIE "HERCULES"	HERXPO	82	LA MAGDALENA	0.59	0.28	-1.68	0.18	2.07	0.03	-0.95	0.12			0.90	0.16	-0.08	0.09
B093096	215	06/10/2014	CORRALERO T151 SALTEÑO CAPITAN "METAN"	METAN	033	LA MAGDALENA	1.51	0.27	5.05	0.19	0.77	0.02	-0.41	0.14			0.51	0.18	-0.06	0.11
B093101	221	14/10/2014	CARMOT 9 NEIMEN XPO LIGHT FOOT-TIE "HERCULES"	HERXPO	84	LA MAGDALENA	-2.63	0.27	-9.96	0.18	-1.52	0.02								
B093102	224	23/10/2014	TORDO 4525	4525	4531	LA MAGDALENA	1.10	0.23	0.97	0.13							0.79	0.13	0.06	0.07
B093105	227	31/10/2014	TORDO 4525	4525	8667	LA MAGDALENA	1.06	0.22	3.58	0.14			1.10	0.09						
B093107	229	04/11/2014	CARMOT 9 NEIMEN XPO LIGHT FOOT-TIE "HERCULES"	HERXPO	60	LA MAGDALENA	-0.33	0.28	-3.90	0.18	2.39	0.03	0.62	0.05			0.36	0.07		
B093108	231	07/11/2014	TORDO 4525	4525	11	LA MAGDALENA	1.42	0.24	7.13	0.14	1.63	0.03	6.86	0.10			1.40	0.15	-0.09	0.08
B093123	1310	18/09/2014	RANCHO BRF 316 LIGHT FOOT-TIE ("MAGNO")	MAGNO	5560	LA PERDIZ	0.87	0.28	3.94	0.20	0.35	0.03	6.37	0.11			0.43	0.12	-0.02	0.10
B093125	1312	03/09/2014	RANCHO BRF 316 LIGHT FOOT-TIE ("MAGNO")	MAGNO	5757	LA PERDIZ	0.46	0.27	2.92	0.20			6.27	0.11			0.40	0.12	-0.02	0.10
B093130	1320	03/09/2014	RANCHO BRF 316 LIGHT FOOT-TIE ("MAGNO")	MAGNO	5422	LA PERDIZ	2.86	0.27	7.63	0.20			6.69	0.11			0.55	0.12	-0.01	0.10
B093134	1324	03/09/2014	RANCHO BRF 316 LIGHT FOOT-TIE ("MAGNO")	MAGNO	5505	LA PERDIZ	-0.32	0.28	2.35	0.20	0.90	0.03	6.32	0.11			0.41	0.12	-0.02	0.10
B093141	1342	21/08/2014	RANCHO BRF 316 LIGHT FOOT-TIE ("MAGNO")	MAGNO	6582	LA PERDIZ	-0.35	0.27	2.84	0.20			6.40	0.11			0.43	0.12	-0.02	0.10
B093142	1343	04/09/2014	RANCHO BRF 316 LIGHT FOOT-TIE ("MAGNO")	MAGNO	6559	LA PERDIZ	-0.51	0.27	3.60	0.20			9.34	0.16			0.45	0.12	-0.02	0.10
B093143	1348	15/09/2014	RANCHO BRF 316 LIGHT FOOT-TIE ("MAGNO")	MAGNO	5764	LA PERDIZ	0.52	0.27	4.39	0.20			4.46	0.16			0.50	0.12	-0.01	0.10
B093144	1350	08/09/2014	PERDIGON T.104 ("REYNALDO")	MAGNO	2937	LA PERDIZ	0.97	0.24	2.26	0.14	-0.24	0.03								
B093164	1384	05/10/2014	RANCHO BRF 316 LIGHT FOOT-TIE ("MAGNO")	MAGNO	263	LA PERDIZ	-0.74	0.28	6.18	0.22	1.57	0.02	8.75	0.13						
B093168	325	01/10/2014	PERDUGUERO 226 F.I.V. ("REY ARTURO")	MAGNO	2624	LA PERDIZ	0.50	0.23	-4.47	0.14										
4726	341	29/12/2014	RANCHO BRF 316 LIGHT FOOT-TIE ("MAGNO")	MAGNO	1	LA PERDIZ	0.31	0.17	4.99	0.16	2.55	0.04	9.16	0.13						
B093176	352	21/09/2014	RANCHO BRF 316 LIGHT FOOT-TIE ("MAGNO")	MAGNO	19	LA PERDIZ	-1.40	0.28	0.88	0.20	0.92	0.03	6.17	0.16			0.40	0.12	-0.03	0.10
B093181	14631	30/08/2014	LEONOR BIG BOY 2002	BIGBOY	5818	SAN MARCOS	0.16	0.28	2.32	0.20	-0.71	0.03	4.41	0.10	-0.15	0.19	-0.16	0.09	-0.03	0.07
B093183	14633	01/09/2014	LEONOR BIG BOY 2002	BIGBOY	5875	SAN MARCOS	0.52	0.28	4.25	0.20	-0.36	0.03	3.99	0.18	0.57	0.19	-0.63	0.21	-0.07	0.13
B093185	14636	30/08/2014	SAO MIGUEL 39-9309 ("TAURIA")	TAURIA	5855	SAN MARCOS	-0.10	0.28	0.22	0.20	1.80	0.05	-0.05	0.18	-0.88	0.21	-1.12	0.23	0.07	0.15
B093190	14641	02/09/2014	LEONOR BIG BOY 2002	BIGBOY	2027	SAN MARCOS	0.63	0.29	6.72	0.23	0.38	0.04	6.11	0.14	-0.33	0.18	0.73	0.14	0.00	0.10
B093196	14648	02/09/2014	SAN LUCAS 35-2405 VACUENO	VACUEA	2127	SAN MARCOS	0.61	0.26	11.14	0.19			10.79	0.16	0.45	0.18	0.45	0.22	0.05	0.13

Percentil 50 DEPPN 0.07|DEPPD 0.60|DEPHL 0.01|DEPP18 0.56|DEPCE 0.08|DEPAOB 0.11|DEPEGS 0.00



HEU	RP	F_IVC	NOMBRE PADRE	RP_PAD	RP_MAD	GRADOR	DEPNI	PRECPN	DEPPD	PRECOD	DEPHL	PREGHL	DEPBM	PRECP18	DEPCE	PRECOE	DEPMOB	PRECAOB	DEPECS	PRECEGS
B093198	14650	05/09/2014	LEONOR BIG BOY 2002	BIGBOY	2053	SAN MARCOS	-0.31	0.31	1.31	0.23	-1.22	0.05	4.90	0.15						
B093199	14651	05/09/2014	SAN LUCAS 35 2405 VAQUEANO	VAQUEA	2030	SAN MARCOS	0.53	0.28	2.11	0.21	-0.84	0.03	5.42	0.10						
B093202	14653	03/09/2014	SAN LUCAS 35 2405 VAQUEANO	VAQUEA	5816	SAN MARCOS	0.20	0.26	4.28	0.17			3.59	0.06						
B093203	14654	05/09/2014	SAO MIGUEL 39 -9309 ('TAURA')	TAURA	2096	SAN MARCOS	0.06	0.31	1.61	0.22	2.08	0.06	0.95	0.18	-1.52	0.21	0.06	0.23	0.00	0.15
B093204	14655	02/09/2014	SAN LUCAS 35 2405 VAQUEANO	VAQUEA	5978	SAN MARCOS	-0.17	0.26	3.47	0.18			5.20	0.14	-0.36	0.18	0.63	0.20	4.05	0.11
B093208	14660	05/09/2014	SAO MIGUEL 39 -9309 ('TAURA')	TAURA	2013	SAN MARCOS	-0.17	0.29	-0.38	0.23	1.96	0.06	1.03	0.15						
B093209	14663	17/09/2014	SAN LUCAS 35 2405 VAQUEANO	VAQUEA	4556	SAN MARCOS	-0.30	0.26	4.06	0.17			3.64	0.06						
B093211	14672	15/09/2014	LEONOR BIG BOY 2002	BIGBOY	2145	SAN MARCOS	0.00	0.28	3.29	0.20	-0.57	0.03	4.49	0.10						
B093213	14674	15/09/2014	SAO MIGUEL 39 -9309 ('TAURA')	TAURA	5904	SAN MARCOS	0.19	0.28	-0.88	0.20	1.33	0.05	0.18	0.18	-0.57	0.21	-0.12	0.23	0.06	0.15
B093214	14679	20/09/2014	MARCAJO A631 (GRAN RICKY)	RICKY	4470	SAN MARCOS	-0.63	0.27	-1.76	0.20	0.48	0.04	-0.70	0.09						
B093215	14681	20/09/2014	MARCAJO A631 (GRAN RICKY)	RICKY	6527	SAN MARCOS	-0.57	0.27	-0.77	0.20	1.08	0.04	-2.37	0.17	-0.10	0.18	1.84	0.22	0.01	0.13
B093217	14684	22/09/2014	LEONOR BIG BOY 2002	BIGBOY	4469	SAN MARCOS	-0.49	0.28	3.07	0.20	-0.46	0.03	4.39	0.18	-0.25	0.19	-0.11	0.21	-0.03	0.13
B093218	14685	20/09/2014	SAN LUCAS 35 2405 VAQUEANO	VAQUEA	2154	SAN MARCOS	-0.10	0.26	5.20	0.19			2.82	0.08						
B093220	14688	20/09/2014	SAN LUCAS 35 2405 VAQUEANO	VAQUEA	6452	SAN MARCOS	-1.12	0.27	0.98	0.17	0.29	0.02	3.14	0.06						
B093226	14694	22/09/2014	SBH 083 KUDOS D1619 (CARO TIE	ICARO	2025	SAN MARCOS	0.06	0.28	-3.37	0.21	-0.51	0.03	-1.07	0.10						
B093227	14700	24/09/2014	LEONOR BIG BOY 2002	BIGBOY	6409	SAN MARCOS	-0.25	0.28	0.08	0.20	-1.51	0.03	3.94	0.10						
B093229	14702	24/09/2014	LEONOR BIG BOY 2002	BIGBOY	9178	SAN MARCOS	-0.46	0.28	3.99	0.20	-0.20	0.03	4.71	0.10						
B093232	14706	24/09/2014	LEONOR BIG BOY 2002	BIGBOY	5844	SAN MARCOS	0.51	0.28	3.69	0.20	-0.56	0.03	3.94	0.18	0.79	0.19	-1.09	0.21	-0.01	0.13
B093233	14737	29/09/2014	SAN LUCAS 35 2405 VAQUEANO	VAQUEA	6475	SAN MARCOS	-1.03	0.26	0.97	0.17			3.21	0.06						
B093234	14739	29/09/2014	MARCAJO A631 (GRAN RICKY)	RICKY	4417	SAN MARCOS	-0.15	0.28	-5.70	0.20	-0.29	0.06	-1.91	0.10						
B093235	14740	29/09/2014	SAO MIGUEL 39 -9309 ('TAURA')	TAURA	9064	SAN MARCOS	0.11	0.12	1.50	0.20	1.87	0.05	2.21	0.18	-0.56	0.21	-0.93	0.23	0.07	0.15
B093238	14743	28/09/2014	LEONOR BIG BOY 2002	BIGBOY	6417	SAN MARCOS	-0.40	0.28	0.40	0.20	-1.36	0.03	4.03	0.10						
B093239	14744	29/09/2014	LEONOR BIG BOY 2002	BIGBOY	9037	SAN MARCOS	-0.49	0.28	3.14	0.20	-0.46	0.03	4.55	0.10						
B093240	14745	29/09/2014	LEONOR BIG BOY 2002	BIGBOY	4569	SAN MARCOS	-0.34	0.28	2.54	0.20	-0.70	0.03	4.41	0.10						
B093243	14749	29/09/2014	SAO MIGUEL 39 -9309 ('TAURA')	TAURA	9081	SAN MARCOS	0.25	0.28	2.32	0.20	1.95	0.05	2.77	0.18	-0.96	0.21	0.27	0.23	0.06	0.15
B093245	14752	28/09/2014	SAN LUCAS 35 2405 VAQUEANO	VAQUEA	6482	SAN MARCOS	-0.30	0.27	-1.80	0.17	-1.88	0.02	1.72	0.06						
B093247	14754	29/09/2014	SAN LUCAS 35 2405 VAQUEANO	VAQUEA	9012	SAN MARCOS	-0.55	0.26	6.45	0.18			3.93	0.14	-0.37	0.18	-1.07	0.20	0.01	0.11
B093248	14755	28/09/2014	LEONOR BIG BOY 2002	BIGBOY	6545	SAN MARCOS	-0.80	0.28	-2.09	0.20	-2.02	0.03	3.64	0.10						
B093257	14768	29/09/2014	SAN LUCAS 35 2405 VAQUEANO	VAQUEA	9184	SAN MARCOS	-0.38	0.26	1.24	0.17			3.13	0.06						
B093258	14769	29/09/2014	SAN LUCAS 35 2405 VAQUEANO	VAQUEA	9023	SAN MARCOS	-0.08	0.26	5.75	0.17			3.92	0.06						
B093259	14770	29/09/2014	LEONOR BIG BOY 2002	BIGBOY	9106	SAN MARCOS	-0.44	0.28	4.70	0.20	0.06	0.03	4.54	0.18	1.60	0.19	-0.87	0.21	-0.06	0.13
B093261	14775	28/09/2014	LEONOR BIG BOY 2002	BIGBOY	2115	SAN MARCOS	-0.40	0.28	0.93	0.22	-1.38	0.03	4.67	0.13						
B093262	14783	10/10/2014	MARCAJO A631 (GRAN RICKY)	RICKY	6442	SAN MARCOS	-0.72	0.27	0.34	0.20	1.30	0.04	0.67	0.17	-0.41	0.18	1.82	0.22	0.00	0.13
B093263	14784	10/10/2014	SAN LUCAS 35 2405 VAQUEANO	VAQUEA	4450	SAN MARCOS	-0.48	0.26	3.12	0.17			3.50	0.06						
B093266	14789	06/10/2014	SAO MIGUEL 39 -9309 ('TAURA')	TAURA	9054	SAN MARCOS	-0.01	0.28	-1.48	0.20	0.98	0.05	1.56	0.10						
B093267	14790	10/10/2014	MARCAJO A631 (GRAN RICKY)	RICKY	9080	SAN MARCOS	0.49	0.27	2.21	0.20	1.20	0.05	-0.17	0.09						
B093269	14792	10/10/2014	SAN LUCAS 35 2405 VAQUEANO	VAQUEA	4454	SAN MARCOS	-0.35	0.26	2.05	0.17			3.28	0.06						
B093270	14793	10/10/2014	SAN LUCAS 35 2405 VAQUEANO	VAQUEA	9046	SAN MARCOS	-0.05	0.26	7.03	0.17			4.15	0.06						
B093271	14794	10/10/2014	SAN LUCAS 35 2405 VAQUEANO	VAQUEA	6519	SAN MARCOS	0.01	0.27	6.64	0.18	0.27	0.02	7.65	0.15	0.99	0.18	-0.32	0.21	0.00	0.12
B093272	14795	10/10/2014	LEONOR BIG BOY 2002	BIGBOY	4520	SAN MARCOS	0.14	0.29	6.70	0.20	0.32	0.04	7.38	0.18			1.14	0.22	0.01	0.13
B093273	14796	10/10/2014	SAO MIGUEL 39 -9309 ('TAURA')	TAURA	6474	SAN MARCOS	0.08	0.28	2.01	0.20	1.93	0.05	2.11	0.10						

Percentil 50 DEPPN 0.07|DEPPD 0.60|DEPHL 0.01|DEPP18 0.56|DEPCE 0.08|DEPAOB 0.11|DEPEGS 0.00




HEU	RP	F_IVC	NOMBRE PADRE	RP_PAD	RP_LMD	GRADOR	DEPNV	PRECPN	DEPPD	PRECPD	DEPHL	PRECHL	DEPB8M	PRECPB8	DEPCE	PRECOE	DEPMOB	PRECAOB	DEPECS	PRECEGS
B093274	14797	10/10/2014	SAN LUCAS 35 2405 VAQUEANO	VAQUEA	4514	SAN MARCOS	-0.58	0.26	-0.23	0.17			2.90	0.06						
B093276	17000	10/10/2014	LEONOR BIG BOY 2002	BIGBOY	9009	SAN MARCOS	-0.19	0.28	2.09	0.20	-0.89	0.03	4.30	0.10						
B093279	17115	14/10/2014	SAN LUCAS 35 2405 VAQUEANO	VAQUEA	4440	SAN MARCOS	0.00	0.27	2.42	0.18	-0.23	0.02	1.20	0.14	0.28	0.18	-2.10	0.20	-0.01	0.12
B093280	17116	10/10/2014	MARCAJO A631 (GRAN RICKY)	RICKY	4510	SAN MARCOS	0.32	0.27	0.86	0.20	0.41	0.05	-0.86	0.17	0.40	0.18	1.32	0.22	0.01	0.13
B093284	17125	12/10/2014	SAN LUCAS 35 2405 VAQUEANO	VAQUEA	6572	SAN MARCOS	-0.51	0.26	2.28	0.17			3.35	0.06						
B093285	17126	10/10/2014	LEONOR BIG BOY 2002	BIGBOY	8175	SAN MARCOS	-0.41	0.28	5.72	0.20	0.33	0.03	5.02	0.10						
B093290	3962	28/02/2014	EL TIMBO 25:40:25:39	25:40:39	2110	EL BAMBU	0.58	0.06	-1.20	0.12										
B093293	3965	31/03/2014	EL TIMBO 25:40:25:39	25:40:39	2166	EL BAMBU	2.15	0.20	3.82	0.12										
B093295	3967	02/04/2014	EL TIMBO 25:40:25:39	25:40:39	7171	EL BAMBU	-0.28	0.20	-1.82	0.12										
B093297	3969	05/04/2014	EL TIMBO 25:40:25:39	25:40:39	2046	EL BAMBU	0.25	0.20	-0.29	0.12										
B093300	3972	06/04/2014	EL TIMBO 25:40:25:39	25:40:39	2125	EL BAMBU	0.90	0.20	-0.02	0.12										
B093301	3973	06/04/2014	EL TIMBO 25:40:25:39	25:40:39	7190	EL BAMBU	0.58	0.20	0.07	0.12										
B093305	3977	11/04/2014	EL TIMBO 25:40:25:39	25:40:39	2098	EL BAMBU	1.69	0.20	-0.74	0.12										
B093306	3978	12/04/2014	EL TIMBO 25:40:25:39	25:40:39	9144	EL BAMBU	1.44	0.20	1.69	0.12										
B093308	3980	14/04/2014	AMARGO 75:15 FELIPE	AMAFEL	9620	EL BAMBU	-0.67	0.21	-0.92	0.13										
B093310	3982	18/04/2014	AMARGO 75:15 FELIPE	AMAFEL	2082	EL BAMBU	-2.55	0.21	-4.28	0.13										
B093312	3984	22/04/2014	AMARGO 75:15 FELIPE	AMAFEL	9081	EL BAMBU	-1.70	0.21	-2.95	0.13										
B093314	3986	22/04/2014	EL TIMBO 25:40:25:39	25:40:39	2183	EL BAMBU	1.62	0.20	2.29	0.12										
B093315	3987	26/04/2014	EL TIMBO 25:40:25:39	25:40:39	3516	EL BAMBU	0.18	0.20	-2.73	0.12										
B093316	3988	26/04/2014	EL TIMBO 25:40:25:39	25:40:39	7151	EL BAMBU	-0.58	0.20	-0.99	0.12										
B093319	3991	02/05/2014	EL TIMBO 25:40:25:39	25:40:39	9374	EL BAMBU	0.98	0.20	2.63	0.12										
B093321	3993	09/05/2014	AMARGO 75:15 FELIPE	AMAFEL	9064	EL BAMBU	-1.77	0.21	-5.43	0.13										
B093325	3997	12/05/2014	EL TIMBO 25:40:25:39	25:40:39	1543	EL BAMBU	0.39	0.20	-0.98	0.12										
B093328	4002	24/05/2014	BUEWA UNION 988	988	9687	EL BAMBU	1.39	0.26	5.40	0.19	-0.10	0.04	-1.64	0.07						
B093331	4005	07/06/2014	BUEWA UNION 988	988	2220	EL BAMBU	1.23	0.34	2.60	0.22	-0.93	0.04	-2.13	0.07						
B093348	4023	23/08/2014	MANDUTI 011 C	MANDUT	287	EL BAMBU	-0.31	0.22	0.23	0.14	1.59	0.05	0.48	0.06						
B093351	4026	08/09/2014	YAGUI 493 BULLON (BULLONAZO)	BULLONA	1230	EL BAMBU	1.45	0.20	3.91	0.11										
B093352	4027	08/09/2014	CHADWICK DOWNS STIRLING (STIRLING)	STIRL	2397	EL BAMBU	1.67	0.23	4.14	0.16	0.10	0.03	3.76	0.05						
B093353	4028	17/09/2014	MANDUTI 011 C	MANDUT	0960	EL BAMBU	-0.44	0.18	-1.55	0.10	0.45	0.03								
B093354	4029	23/09/2014	MANDUTI 011 C	MANDUT	47572	EL BAMBU	-0.10	0.21	-2.05	0.13	0.95	0.05	-2.13	0.06						
B093355	4030	23/09/2014	MANDUTI 011 C	MANDUT	08779	EL BAMBU	-0.98	0.21	-2.48	0.14	-0.56	0.05	0.55	0.06						
B093357	4032	06/10/2014	MANDUTI 011 C	MANDUT	2786	EL BAMBU	0.27	0.18	0.79	0.10	0.96	0.03								
B093358	4033	11/10/2014	MANDUTI 011 C	MANDUT	0944	EL BAMBU	0.49	0.18	2.77	0.10	1.52	0.03								
B093359	4034	11/10/2014	MANDUTI 011 C	MANDUT	9597	EL BAMBU	0.27	0.18	0.68	0.10	0.93	0.03								
B093360	4035	11/10/2014	MANDUTI 011 C	MANDUT	214	EL BAMBU	-1.40	0.22	-4.83	0.14	1.87	0.05	0.79	0.06						
B093361	4037	15/10/2014	MANDUTI 011 C	MANDUT	8831	EL BAMBU	-0.82	0.18	-3.50	0.10	-0.05	0.03								
B093363	4039	05/11/2014	MANDUTI 011 C	MANDUT	2312	EL BAMBU	-0.93	0.18	-1.66	0.10	0.57	0.03								
4681	401	28/08/2014	RANCHO 626-TJE (BOOMERANG)		117	SARANDI	0.83	0.24	-2.70	0.16			-6.03	0.12			-1.28	0.18	-0.07	0.10

Percentil 50 DEPNV 0.07|DEPPD 0.60|DEPHL 0.01|DEPPB8 0.56|DEPCE 0.08|DEPAOB 0.11|DEPEGS 0.00

HEU	RP	F_IVC	NOMBRE PADRE	RP_PAD	RP_MAD	GRADOR	DEPNI	PRECPN	DEPPD	PRECPD	DEPHL	PRECHL	DEPIBM	PRECP18	DEPCE	PRELCE	DEPMOB	PRECACOB	DEPECS	PRECEGS
4682	402	31/08/2014	TRES CERROS PIRAYU 5233	5233	909	SARANDI	1,34	0,22	5,34	0,15	0,97	0,04	3,32	0,13			-0,27	0,19	0,07	0,11
4684	404	31/08/2014	RANCHO 626-TIE ("BOOMERANG")		126	SARANDI	0,87	0,24	-2,90	0,16			-2,52	0,05						
4685	405	02/09/2014	TRES CERROS PIRAYU 5233	5233	7313	SARANDI	0,07	0,23	4,46	0,15	1,71	0,05	5,17	0,13			0,16	0,18	0,12	0,10
4691	411	28/09/2014	TRES CERROS PIRAYU 5233	5233	803	SARANDI	-0,74	0,22	5,52	0,15	0,71	0,04	2,23	0,12			0,03	0,18	0,12	0,10
4693	413	29/09/2014	TRES CERROS PIRAYU 5233	5233	915	SARANDI	-0,16	0,22	3,70	0,15	-0,20	0,05	2,75	0,13			-0,38	0,18	0,12	0,10
4695	415	05/10/2014	TRES CERROS PIRAYU 5233	5233	7317	SARANDI	0,09	0,22	1,04	0,15	0,85	0,05	-0,42	0,13			-1,25	0,19	0,02	0,11
4696	416	06/10/2014	TRES CERROS PIRAYU 5233	5233	5357	SARANDI	0,10	0,24	4,75	0,15	1,27	0,06	3,55	0,13						
4698	418	17/10/2014	TRES CERROS PIRAYU 5233	5233	013	SARANDI	-0,27	0,22	-0,97	0,15	-1,21	0,04	1,63	0,12			-0,75	0,17	0,09	0,10
4699	419	01/11/2014	TRES CERROS PIRAYU 5233	5233	804	SARANDI	-0,23	0,22	-4,25	0,15	-1,16	0,04	0,54	0,06						
8093366	11	22/10/2014	RANCHO BRF 316 LIGHT FOOT TIE ("MAGNO")	MAGNO	14	ILLESCAS	0,28	0,13	2,28	0,20	1,07	0,03	6,22	0,12						
8093368	13	28/10/2014	RANCHO 4163 (PRAGMATICO)	PRAGMA	69	ILLESCAS	0,18	0,12	-1,91	0,18	-0,25	0,04	-2,10	0,08						
8093374	19	10/11/2014	LA VICTORIA 1931	LV1931	98	ILLESCAS			1,02	0,16	-1,32	0,02	0,19	0,05						
8093376	220	30/09/2014	RANCHO 626-TIE ("BOOMERANG")	BOOMER	73	ILLESCAS	0,42	0,06	2,84	0,15	1,81	0,02								
8093377	221	30/09/2014	RANCHO BRF 316 LIGHT FOOT TIE ("MAGNO")	MAGNO	71	ILLESCAS	0,29	0,13	2,52	0,17	0,36	0,04	4,76	0,15			0,37	0,13	-0,02	0,11
8093378	224	03/10/2014	RANCHO BRF 316 LIGHT FOOT TIE ("MAGNO")	MAGNO	LV8185	ILLESCAS	0,37	0,13	5,16	0,17			8,63	0,15			0,50	0,12	-0,01	0,10
8093380	227	04/10/2014	RANCHO BRF 316 LIGHT FOOT TIE ("MAGNO")	MAGNO	39	ILLESCAS	0,33	0,13	3,65	0,20	-0,36	0,04	5,78	0,12						
8093381	228	05/10/2014	RANCHO BRF BRUTON	BRUTTO	126	ILLESCAS			1,52	0,14										
8093382	229	07/10/2014	RANCHO 626-TIE ("BOOMERANG")	BOOMER	37	ILLESCAS	0,22	0,06	-1,79	0,15	0,34	0,02	-2,21	0,11			-1,29	0,16	-0,04	0,09
8093383	231	12/10/2014	RANCHO 4163 (PRAGMATICO)	PRAGMA	46	ILLESCAS	0,17	0,12	-3,23	0,19	-1,21	0,03	-6,17	0,15			-0,02	0,21	0,05	0,13
8093387	235	16/10/2014	RANCHO BRF 316 LIGHT FOOT TIE ("MAGNO")	MAGNO	28	ILLESCAS	0,34	0,13	4,30	0,20	1,47	0,04	9,02	0,18			0,76	0,23	-0,03	0,16
8093388	236	19/10/2014	RANCHO BRF BRUTON	BRUTTO	57	ILLESCAS			-1,68	0,14	0,23	0,03								
8093392	241	05/11/2014	LA VICTORIA 1931	LV1931	156	ILLESCAS			3,83	0,16	-0,42	0,02	0,07	0,13			-0,55	0,19	-0,05	0,11
8093393	245	06/11/2014	LA VICTORIA 1931	LV1931	34	ILLESCAS			1,10	0,16	-1,15	0,04	-0,57	0,06						
8093394	6	30/09/2014	RANCHO BRF 316 LIGHT FOOT TIE ("MAGNO")	MAGNO	93	ILLESCAS	0,51	0,13	7,77	0,20			7,16	0,11						
8093395	7	02/10/2014	RANCHO 4163 (PRAGMATICO)	PRAGMA	99	ILLESCAS	0,24	0,12	-0,84	0,18			-3,38	0,15			1,60	0,20	-0,04	0,12
8093396	8	03/10/2014	RANCHO 626-TIE ("BOOMERANG")	BOOMER	94	ILLESCAS	0,18	0,06	-2,65	0,15			-2,13	0,10			-0,76	0,16	0,04	0,08
8093397	9	19/10/2014	RANCHO 4163 (PRAGMATICO)	PRAGMA	20	ILLESCAS	0,29	0,12	0,54	0,18	-0,28	0,03	-2,25	0,08						
8093398	2624	16/10/2014	RANCHO 4163 (PRAGMATICO)	PRAGMA	7210	EL SAUCE	0,24	0,25	0,77	0,18			-4,73	0,15			0,78	0,20	0,00	0,13
8093399	2625	12/10/2014	RANCHO BRF 316 LIGHT FOOT TIE ("MAGNO")	MAGNO	8897	EL SAUCE	0,99	0,27	5,80	0,20	1,42	0,04	9,34	0,18			0,38	0,23	0,02	0,16
8093400	2626	14/10/2014	LEONOR A10003 MALACKARA 4308 G4	PICASO	6584	EL SAUCE	-0,58	0,23	-0,87	0,12	-0,09	0,03	-3,58	0,10			-0,88	0,16	0,02	0,08
8093401	2628	10/10/2014	RANCHO BRF 316 LIGHT FOOT TIE ("MAGNO")	MAGNO	4776	EL SAUCE	-0,14	0,26	1,82	0,20			6,67	0,17			1,62	0,22	-0,02	0,15
8093402	2634	10/10/2014	RANCHO BRF 316 LIGHT FOOT TIE ("MAGNO")	MAGNO	6892	EL SAUCE	0,82	0,26	7,76	0,20			10,14	0,17			0,42	0,22	-0,01	0,15
8093403	2635	13/10/2014	RANCHO BRF 316 LIGHT FOOT TIE ("MAGNO")	MAGNO	8885	EL SAUCE	0,48	0,28	1,85	0,20	1,44	0,04	4,48	0,18			-0,42	0,23	0,01	0,16
8093417	15750	06/11/2014	EL TELEGRAFO R.P. 165 (DANIELITO)	165	10275	EL TELEGRAFO	0,55	0,30	-1,97	0,20	-0,10	0,06	-3,27	0,19			0,23	0,21	-0,02	0,16
8093418	15751	07/11/2014	E.T. 47630	47630	11631	EL TELEGRAFO	0,73	0,32	6,47	0,23	1,31	0,05	6,73	0,18			1,88	0,23	0,15	0,13
8093419	15752	28/10/2014	EL TELEGRAFO 10269	10269	11684	EL TELEGRAFO	0,05	0,30	-1,08	0,22	0,35	0,06	0,10	0,19			0,21	0,23	0,09	0,14
8093420	15753	09/11/2014	E.T. 47605 (TRISTAN)	47605	23317	EL TELEGRAFO	0,22	0,28	2,64	0,19	0,86	0,03	2,38	0,16			0,04	0,22	0,09	0,13
8093421	15754	10/11/2014	EL TELEGRAFO R.P. 165 (DANIELITO)	165	58071	EL TELEGRAFO	-0,10	0,30	-0,81	0,20	0,13	0,06	-0,34	0,11						
8093422	15755	18/11/2014	EL TELEGRAFO 10267	10267	0366	EL TELEGRAFO	0,90	0,30	1,99	0,22	3,14	0,07	3,14	0,20			1,82	0,24	0,09	0,14
8093423	15756	09/11/2014	EL TELEGRAFO R.P. 165 (DANIELITO)	165	63618	EL TELEGRAFO	-0,39	0,30	-4,17	0,20	0,41	0,07	-6,17	0,19			-0,03	0,25	-0,03	0,16
8093424	15757	05/11/2014	E.T. 47605 (TRISTAN)	47605	61152	EL TELEGRAFO	0,01	0,29	-1,93	0,18	-0,95	0,04	2,32	0,07						

Percentil 50 DEPPD 0.07|DEPHL 0.60|DEPHL 0.01|DEPP18 0.56|DEPCE 0.08|DEPAOB 0.11|DEPEGS 0.00




HEU	RP	F_IVC	NOMBRE PADRE	RP_PAD	RP_MAD	GRAMOR	DEPNI	PRECPN	DEPPD	PRECPD	DEPHL	PRECHL	DEPBM	PRECPB	DEPCE	PRECOE	DEPMOB	PRECAOB	DEPECS	PRECEGS
B093426	15759	07/11/2014	EL TELEGRAFO R.P. 165 (DANIELITO)	165	11641	EL TELEGRAFO	0.38	0.32	-2.70	0.23	0.19	0.06	1.53	0.14						
B093427	15760	01/09/2014	CHADWICK DOWNS HEFNER	HEFNER	47586	EL TELEGRAFO	1.93	0.13	6.06	0.09	-0.24	0.03	5.73	0.07						
B093428	15761	08/09/2014	CHADWICK DOWNS HEFNER	HEFNER	47586	EL TELEGRAFO	1.93	0.13	6.06	0.09	-0.24	0.03	5.73	0.07						
B093429	15762	14/09/2014	CHADWICK DOWNS HEFNER	HEFNER	280	EL TELEGRAFO	0.69	0.13	5.88	0.08	0.06	0.03	8.47	0.06						
B093430	15763	28/09/2014	YAGUARETE 813 (GRAN 813)	GRAN13	87419	EL TELEGRAFO	-0.11	0.31	2.19	0.21	-2.22	0.05	-0.65	0.19	0.10	0.22	0.01	0.23	0.00	0.14
B093431	15764	30/09/2014	RANCHO BRF 316 LIGHT FOOT TIE ("MAGNO")	MAGNO	47574	EL TELEGRAFO	1.13	0.33	3.39	0.25	1.29	0.04	6.44	0.16						
B093432	15765	01/10/2014	E.T. 47605 (TRISTAN)	47605	30285	EL TELEGRAFO	-0.10	0.28	2.08	0.18	0.61	0.02	3.92	0.07						
B093433	15766	01/10/2014	E.T. 47605 (TRISTAN)	47605	145	EL TELEGRAFO	0.11	0.31	4.32	0.23	-0.30	0.04	7.32	0.19	0.77	0.22	-0.74	0.24	0.05	0.15
B093434	15767	14/10/2014	EL TELEGRAFO 10267	10267	11643	EL TELEGRAFO	1.28	0.31	2.01	0.23	1.90	0.06	2.85	0.20	-0.06	0.22	-0.26	0.23	0.04	0.14
B093435	15768	31/10/2014	E.T. 47605 (TRISTAN)	47605	48817	EL TELEGRAFO	0.27	0.29	0.85	0.18	-0.26	0.04	3.94	0.09						
B093436	15769	04/11/2014	EL TELEGRAFO 10267	10267	37	EL TELEGRAFO	0.73	0.31	1.80	0.22	1.13	0.07	1.99	0.19	-0.13	0.21	-0.34	0.22	-0.01	0.13
B093437	15770	06/11/2014	YAGUARETE 813 (GRAN 813)	GRAN13	125869	EL TELEGRAFO	0.06	0.29	4.64	0.18	0.38	0.03	3.80	0.17	0.98	0.22	1.44	0.23	0.02	0.14
B093438	15771	10/11/2014	E.T. 47630	47630	10265	EL TELEGRAFO	1.44	0.30	5.61	0.19	2.04	0.06	8.46	0.07						
B093514	51900	03/10/2014	E.T. 47605 (TRISTAN)	47605	18052	EL TELEGRAFO	0.05	0.28	2.19	0.18	0.22	0.02	3.25	0.15	0.72	0.21	1.17	0.22	0.03	0.13
B093515	51902	28/09/2014	BELEN GONZALO IV TIEI	G IV	56846	EL TELEGRAFO	0.22	0.32	-1.50	0.23	-3.21	0.07	-2.16	0.21	-0.51	0.22	0.72	0.25	-0.06	0.16
B093516	51904	06/10/2014	E.T. 47605 (TRISTAN)	47605	61090	EL TELEGRAFO	0.30	0.29	4.97	0.19	0.49	0.04	4.83	0.16	1.07	0.21	-0.45	0.23	0.11	0.14
B093517	51907	01/10/2014	RANCHO BRF 316 LIGHT FOOT TIE ("MAGNO")	MAGNO	11613	EL TELEGRAFO	1.38	0.33	8.31	0.25	1.03	0.05	9.32	0.23	0.22	0.25	0.49	0.27	0.01	0.19
B093518	51908	02/10/2014	E.T. 47605 (TRISTAN)	47605	13746	EL TELEGRAFO	0.16	0.28	0.49	0.18	-1.02	0.03	2.30	0.15	0.15	0.21	1.55	0.22	0.02	0.13
B093519	51909	02/10/2014	YAGUARETE 813 (GRAN 813)	GRAN13	15	EL TELEGRAFO	0.26	0.31	4.17	0.21	-0.54	0.05	1.59	0.18	-0.64	0.22	-0.40	0.23	-0.02	0.14
B093520	51910	24/09/2014	BELEN GONZALO IV TIEI	G IV	48800	EL TELEGRAFO	1.20	0.30	8.88	0.20	-0.50	0.07	4.01	0.19	0.08	0.23	1.47	0.25	-0.01	0.16
B093521	51911	04/10/2014	YAGUARETE 813 (GRAN 813)	GRAN13	56966	EL TELEGRAFO	-0.27	0.31	1.16	0.22	-1.29	0.05	-0.56	0.20	0.13	0.22				
B093522	51914	06/10/2014	E.T. 47605 (TRISTAN)	47605	52631	EL TELEGRAFO	-0.86	0.30	1.43	0.19	0.16	0.04	4.14	0.17	0.25	0.21	0.64	0.24	0.03	0.14
B093523	51915	24/09/2014	EL TELEGRAFO R.P. 165 (DANIELITO)	165	30127	EL TELEGRAFO	-0.49	0.32	2.76	0.23	-0.12	0.07	1.50	0.20	-0.18	0.22	0.90	0.25	-0.02	0.16
B093524	51916	02/10/2014	YAGUARETE 813 (GRAN 813)	GRAN13	11672	EL TELEGRAFO	-0.30	0.31	0.80	0.22	-0.73	0.03	0.76	0.19	-0.35	0.21	-0.44	0.23	-0.03	0.14
B093525	51918	02/10/2014	BELEN GONZALO IV TIEI	G IV	10294	EL TELEGRAFO	0.70	0.30	3.14	0.20	-1.59	0.07	-0.78	0.19	0.04	0.23	-0.04	0.25	-0.02	0.16
B093526	51919	27/09/2014	BELEN GONZALO IV TIEI	G IV	76664	EL TELEGRAFO	0.84	0.30	4.15	0.20	-1.34	0.07	1.16	0.18	0.27	0.22	0.22	0.24	0.03	0.16
B093527	51921	30/09/2014	BELEN GONZALO IV TIEI	G IV	02891	EL TELEGRAFO	0.75	0.29	3.85	0.20	-2.10	0.06	0.91	0.18	0.62	0.23	1.82	0.24	-0.07	0.16
B093528	51924	03/10/2014	E.T. 47605 (TRISTAN)	47605	30092	EL TELEGRAFO	0.37	0.28	6.70	0.18	-0.17	0.03	8.98	0.15	1.34	0.21	1.93	0.22	0.10	0.13
B093529	51925	19/09/2014	YAGUARETE 813 (GRAN 813)	GRAN13	T219	EL TELEGRAFO	-0.21	0.31	2.84	0.21	-0.11	0.05	1.34	0.18	0.39	0.21	0.65	0.23	-0.02	0.14
B093530	51926	01/10/2014	YAGUARETE 813 (GRAN 813)	GRAN13	0337	EL TELEGRAFO	-0.14	0.29	1.73	0.22	-0.51	0.04	0.03	0.19	0.13	0.22	-0.10	0.24	-0.05	0.15
B093531	51927	15/09/2014	RANCHO BRF 316 LIGHT FOOT TIE ("MAGNO")	MAGNO	08745	EL TELEGRAFO	0.24	0.33	3.76	0.25	-0.28	0.05	5.53	0.23	0.56	0.24	2.24	0.28	-0.03	0.20
B093532	51930	02/10/2014	RANCHO BRF 316 LIGHT FOOT TIE ("MAGNO")	MAGNO	273	EL TELEGRAFO	1.03	0.34	3.54	0.26	-0.09	0.05	8.25	0.23	1.08	0.25	-0.37	0.28	-0.06	0.20
B093534	51935	15/09/2014	EL TELEGRAFO R.P. 165 (DANIELITO)	165	47570	EL TELEGRAFO	0.63	0.33	2.24	0.24	0.21	0.06	1.21	0.22	-0.35	0.24	1.83	0.27	0.04	0.18
B093535	51936	19/09/2014	E.T. 47605 (TRISTAN)	47605	47562	EL TELEGRAFO	0.72	0.31	3.37	0.22	0.56	0.03	0.80	0.11						
B093536	51938	07/10/2014	EL TELEGRAFO R.P. 11083	11083	47586	EL TELEGRAFO	1.54	0.30	6.05	0.20	-0.23	0.03	6.68	0.18	0.09	0.21	-0.51	0.25	0.10	0.15
B093537	51939	30/09/2014	RANCHO BRF 316 LIGHT FOOT TIE ("MAGNO")	MAGNO	47556	EL TELEGRAFO	1.50	0.33	5.05	0.25	0.89	0.05	6.58	0.23	0.67	0.25	-0.32	0.28	0.09	0.20
B093538	51940	13/09/2014	CHADWICK DOWNS HEFNER	HEFNER	280	EL TELEGRAFO	0.69	0.13	5.88	0.08	0.06	0.03	8.47	0.06						
B093539	51941	29/09/2014	RANCHO BRF 316 LIGHT FOOT TIE ("MAGNO")	MAGNO	282	EL TELEGRAFO	1.46	0.33	8.86	0.25	1.18	0.04	12.41	0.22	0.86	0.24	1.64	0.28	-0.07	0.19
B093541	51943	02/10/2014	RANCHO BRF 316 LIGHT FOOT TIE ("MAGNO")	MAGNO	08739	EL TELEGRAFO	0.46	0.33	7.16	0.26	1.34	0.04	13.21	0.23	0.69	0.25	1.88	0.28	0.08	0.20
B093543	51945	18/09/2014	RANCHO BRF 316 LIGHT FOOT TIE ("MAGNO")	MAGNO	08733	EL TELEGRAFO	1.37	0.33	10.67	0.25	2.13	0.03	14.27	0.22	1.42	0.25	0.68	0.28	0.04	0.20
B093544	51946	27/10/2014	E.T. 47605 (TRISTAN)	47605	11698	EL TELEGRAFO	-0.36	0.31	0.65	0.22	-0.26	0.03	2.06	0.11						

Percentil 50 DEPPD 0.07|DEPHL 0.60|DEPPE 0.01|DEPPB 0.56|DEPCE 0.08|DEPAOB 0.11|DEPEGS 0.00



HEU	RP	F_IVC	NOMBRE PADRE	RP_PAD	RP_MAD	GRADOR	DEPNI	PRECPN	DEPPD	PRECPD	DEPHL	PRECHL	DEPBM	PRECPB	DEPCE	PREPCE	DEPJOB	PRECAJOB	DEPECS	PRECECS
B093545	51947	13/10/2014	YAGUARETE 813 (GRAN 813)	GRAN13	14439	EL TELEGRAFO	-0.57	0.27	-2.58	0.18	-0.75	0.02	-5.73	0.16	-1.19	0.21	0.00	0.23	0.04	0.13
B093546	51948	08/10/2014	YAGUARETE 813 (GRAN 813)	GRAN13	26057	EL TELEGRAFO	-0.60	0.28	0.61	0.18	0.37	0.03	-2.07	0.16	0.42	0.21	0.47	0.23	-0.02	0.13
B093548	51950	15/10/2014	E.T. 47605 (TRISTAN)	47605	11630	EL TELEGRAFO	0.28	0.31	3.28	0.22	0.36	0.04	5.19	0.11						
B093549	51951	05/10/2014	EL TELEGRAFO R.P. 165 (DANIELITO)	165	11614	EL TELEGRAFO	0.32	0.32	1.37	0.23	0.60	0.07	-0.01	0.21	-0.07	0.23	1.09	0.25	-0.05	0.17
B093550	51952	12/10/2014	E.T. 47605 (TRISTAN)	47605	30076	EL TELEGRAFO	-0.20	0.28	-4.81	0.18	-1.50	0.03	2.27	0.07						
B093552	51954	14/10/2014	E.T. 47605 (TRISTAN)	47605	61109	EL TELEGRAFO	0.09	0.31	3.10	0.22	-1.05	0.05	5.67	0.19	0.62	0.22	0.48	0.24	0.10	0.15
B093553	51955	13/10/2014	BELEN GONZALO IV I/IEI	G IV	49695	EL TELEGRAFO	1.09	0.31	3.57	0.20	-2.02	0.08	3.50	0.12						
B093554	51956	26/10/2014	CHADWICK DOWNS HEFNER	HEFNER	10276	EL TELEGRAFO	1.04	0.29	1.24	0.19	-0.68	0.05	2.32	0.16	0.47	0.20	-1.54	0.21	-0.07	0.12
B093555	51957	07/10/2014	EL TELEGRAFO R.P. 165 (DANIELITO)	165	30240	EL TELEGRAFO	0.00	0.30	3.94	0.20	0.40	0.06	4.79	0.18	0.00	0.22	2.14	0.23	0.03	0.15
B093556	51958	24/10/2014	E.T. 47605 (TRISTAN)	47605	56839	EL TELEGRAFO	0.61	0.31	4.08	0.22	-0.36	0.05	7.91	0.12						
B093559	51961	06/10/2014	EL TELEGRAFO R.P. 165 (DANIELITO)	165	11678	EL TELEGRAFO	0.16	0.32	3.24	0.23	0.24	0.05	2.31	0.21	0.05	0.21	1.59	0.23	0.00	0.15
B093560	51962	16/10/2014	E.T. 47605 (TRISTAN)	47605	11648	EL TELEGRAFO	0.44	0.28	4.29	0.18	0.85	0.02	4.65	0.07						
B093561	51963	07/10/2014	E.T. 47605 (TRISTAN)	47605	11704	EL TELEGRAFO	1.33	0.31	2.95	0.22	1.10	0.04	2.76	0.12						
B093562	51964	13/10/2014	YAGUARETE 813 (GRAN 813)	GRAN13	02910	EL TELEGRAFO	-0.49	0.29	-0.84	0.18	-0.46	0.03	-0.88	0.17	0.19	0.21	0.07	0.23	-0.03	0.14
B093563	51965	12/10/2014	E.T. 47605 (TRISTAN)	47605	13794	EL TELEGRAFO	0.58	0.28	5.84	0.18	0.86	0.02	5.26	0.16	0.63	0.21	0.52	0.22	0.09	0.13
B093564	51966	11/10/2014	EL TELEGRAFO R.P. 165 (DANIELITO)	165	2972	EL TELEGRAFO	0.18	0.28	-1.44	0.20	0.00	0.05	-1.26	0.18	-0.21	0.22	0.64	0.23	-0.04	0.15
B093566	51970	20/10/2014	E.T. 172 (1113.4)	172	0324	EL TELEGRAFO	0.13	0.29	-4.75	0.20	-3.11	0.07	-2.81	0.18	-1.49	0.20	0.13	0.21	0.09	0.12
B093567	51971	17/10/2014	E.T. 47605 (TRISTAN)	47605	61068	EL TELEGRAFO	0.25	0.29	1.09	0.19	-0.26	0.04	1.64	0.17	0.55	0.21	0.84	0.24	0.11	0.14
B093568	51972	14/10/2014	EL TELEGRAFO R.P. 165 (DANIELITO)	165	11706	EL TELEGRAFO	0.23	0.32	0.36	0.24	0.33	0.07	-1.29	0.21	-0.36	0.23	2.31	0.25	-0.04	0.17
B093569	51973	11/10/2014	YAGUARETE 813 (GRAN 813)	GRAN13	61034	EL TELEGRAFO	-0.46	0.29	-0.28	0.18	0.19	0.03	0.13	0.17	-0.04	0.22	1.13	0.24	0.00	0.14
B093570	51974	11/10/2014	BELEN GONZALO IV I/IEI	G IV	39598	EL TELEGRAFO	0.43	0.30	2.15	0.20	-2.57	0.06	2.91	0.18	-0.07	0.23	-0.06	0.24	-0.06	0.16
B093571	51975	10/10/2014	BELEN GONZALO IV I/IEI	G IV	49897	EL TELEGRAFO	0.19	0.31	2.52	0.20	-2.60	0.07	0.56	0.19	0.75	0.23	1.15	0.25	-0.07	0.16
B093572	51976	02/11/2014	EL TELEGRAFO 10269	10269	11682	EL TELEGRAFO	-0.46	0.30	-1.68	0.22	-1.14	0.06	0.86	0.12						
B093573	51978	16/11/2014	EL TELEGRAFO 10267	10267	48868	EL TELEGRAFO	0.19	0.28	-3.88	0.18	0.07	0.05	1.73	0.08						
B093574	51979	04/11/2014	EL TELEGRAFO R.P. 165 (DANIELITO)	165	56210	EL TELEGRAFO	-0.67	0.29	0.23	0.20	-0.37	0.06	0.46	0.19	0.06	0.22	0.42	0.25	0.02	0.16
B093575	51980	10/11/2014	YAGUARETE 813 (GRAN 813)	GRAN13	56821	EL TELEGRAFO	0.06	0.31	1.73	0.22	-1.21	0.04	-1.47	0.19	-0.22	0.21				
B093576	51981	09/11/2014	E.T. 47656	47656	61884	EL TELEGRAFO	-0.48	0.24	-6.56	0.14			-6.55	0.12	-1.06	0.18	-1.27	0.19	-0.01	0.10
B093577	51982	06/11/2014	BASE 87446 "MACIZO"	87446	35080	EL TELEGRAFO	0.85	0.28	1.60	0.20	-0.02	0.08	2.93	0.19	0.24	0.22	-1.10	0.23	0.03	0.15
B093578	51983	16/11/2014	EL TELEGRAFO 10269	10269	26119	EL TELEGRAFO	-0.56	0.28	-1.57	0.17	-0.04	0.05	2.34	0.07						
B093579	51984	16/11/2014	EL TELEGRAFO 10269	10269	39566	EL TELEGRAFO	0.27	0.28	0.85	0.18	1.07	0.05	1.57	0.16	-0.45	0.20	0.80	0.21	0.02	0.12
B093580	51985	10/11/2014	EL TELEGRAFO R.P. 165 (DANIELITO)	165	53334	EL TELEGRAFO	0.92	0.30	2.92	0.20	-0.76	0.06	0.94	0.12						
B093581	51986	29/10/2014	EL TELEGRAFO R.P. 165 (DANIELITO)	165	10277	EL TELEGRAFO	-0.99	0.30	-5.15	0.20	-0.06	0.07	-6.41	0.19	-0.10	0.22	0.80	0.24	0.03	0.16
B093582	51987	10/11/2014	EL TELEGRAFO 10267	10267	11666	EL TELEGRAFO	1.01	0.31	-1.29	0.22	-0.44	0.06	4.91	0.19	-0.83	0.20				
B093583	51988	11/11/2014	E.T. 47605 (TRISTAN)	47605	18053	EL TELEGRAFO	0.23	0.27	-3.76	0.18			-0.43	0.15	0.23	0.21	-1.10	0.22	0.04	0.13
B093584	51989	01/11/2014	YAGUARETE 813 (GRAN 813)	GRAN13	60977	EL TELEGRAFO	-0.38	0.28	2.07	0.18	0.16	0.03	-0.86	0.16	-0.06	0.22	0.45	0.22	0.04	0.13
B093585	51990	28/10/2014	E.T. 47656	47656	49	EL TELEGRAFO	-0.07	0.27	-5.71	0.18	-2.26	0.05	-6.52	0.06						
B093586	51991	11/11/2014	YAGUARETE 813 (GRAN 813)	GRAN13	55059	EL TELEGRAFO	1.23	0.31	-0.70	0.21	-3.07	0.05	-0.70	0.10						
B093587	51993	29/10/2014	EL TELEGRAFO 10269	10269	11677	EL TELEGRAFO	0.04	0.30	4.21	0.21	0.69	0.05	6.35	0.11						
B093588	51994	29/10/2014	EL TELEGRAFO 10269	10269	11701	EL TELEGRAFO	0.31	0.30	2.63	0.21	-1.30	0.06	2.34	0.12						
B093589	51995	03/11/2014	CHADWICK DOWNS ABSOLUTE A092 (ABSOLUTE)	ABSOLU	84061	EL TELEGRAFO	-0.24	0.31	-6.05	0.21	-1.22	0.06	-3.80	0.19	-1.33	0.20	-1.81	0.23	-0.01	0.13
B093590	51996	31/10/2014	EL TELEGRAFO 10269	10269	11621	EL TELEGRAFO	0.38	0.30	-0.92	0.21	-0.04	0.06	0.28	0.11						

Percentil 50 DEPPN 0.07|DEPPD 0.60|DEPHL 0.01|DEPP18 0.56|DEPCE 0.08|DEPAOB 0.11|DEPEGS 0.00




HEU	RP	F_IVC	NOMBRE PADRE	RP_PAD	RP_MAD	GRADOR	DEPNI	PRECPN	DEPPD	PRECPD	DEPHL	PRECHL	DEPBM	PRECPB	DEPCE	PRECOE	DEPMOB	PRECAOB	DEPECS	PRECEGS
B093591	51997	06/11/2014	EL TELEGRAFO 10269	10269	11691	EL TELEGRAFO	0.72	0.30	0.44	0.21	-0.13	0.05	2.92	0.11						
B093592	51998	05/11/2014	EL TELEGRAFO R.P. 165 (DANIELITO)	165	22519	EL TELEGRAFO	-0.09	0.31	1.56	0.20	0.29	0.07	1.02	0.10						
B093593	51999	06/11/2014	EL TELEGRAFO R.P. 165 (DANIELITO)	165	25833	EL TELEGRAFO	-0.36	0.29	2.33	0.20	-0.08	0.06	5.05	0.19	0.30	0.23	1.84	0.25	0.08	0.16
4600	536	25/08/2014	CHADWICK DOWNS HEFNER	HEFNER	280	EL TELEGRAFO	0.69	0.13	5.88	0.08	0.06	0.03	8.47	0.06						
4605	542	06/09/2014	RANCHO BRF 316 LIGHT FOOT IE ("WAGNO")	MAGNO	47594	EL TELEGRAFO	0.14	0.33	5.44	0.25	1.03	0.04	9.65	0.22	0.75	0.25	0.36	0.28	-0.02	0.20
4607	544	08/09/2014	CHADWICK DOWNS HEFNER	HEFNER	280	EL TELEGRAFO	0.69	0.13	5.88	0.08	0.06	0.03	8.47	0.06						
4609	548	15/09/2014	RANCHO BRF 316 LIGHT FOOT IE ("WAGNO")	MAGNO	11617	EL TELEGRAFO	0.93	0.33	-0.18	0.24	1.21	0.05	-4.11	0.21	0.41	0.21	-1.74	0.23	-0.06	0.17
4611	551	15/09/2014	RANCHO BRF 316 LIGHT FOOT IE ("WAGNO")	MAGNO	252	EL TELEGRAFO	0.21	0.33	4.96	0.22	1.87	0.05	11.43	0.20	0.63	0.12	0.71	0.18	-0.01	0.14
4612	554	17/09/2014	EL TELEGRAFO R.P. 165 (DANIELITO)	165	T136	EL TELEGRAFO	-0.18	0.32	1.24	0.23	-0.57	0.06	-1.85	0.20	-0.36	0.23	1.41	0.24	-0.01	0.16
4613	556	18/09/2014	RANCHO BRF 316 LIGHT FOOT IE ("WAGNO")	MAGNO	08766	EL TELEGRAFO	0.46	0.33	3.54	0.23	-0.10	0.04	7.27	0.16	0.43	0.12	0.65	0.17	0.03	0.14
4620	570	26/09/2014	RANCHO BRF 316 LIGHT FOOT IE ("WAGNO")	MAGNO	102	EL TELEGRAFO	0.48	0.32	-0.61	0.21	-1.83	0.05	1.97	0.20	0.02	0.12	0.34	0.15	-0.03	0.12
4621	571	26/09/2014	RANCHO BRF 316 LIGHT FOOT IE ("WAGNO")	MAGNO	11604	EL TELEGRAFO	0.81	0.34	9.98	0.25	2.43	0.05	12.85	0.23	1.23	0.25	0.14	0.27	0.02	0.19
4622	572	26/09/2014	BELEN GONZALO IV TIEI	G IV	R83	EL TELEGRAFO	0.55	0.33	2.09	0.20	-0.91	0.08	2.00	0.18	-0.27	0.15	0.73	0.19	-0.04	0.13
4623	574	27/09/2014	CHADWICK DOWNS HEFNER	HEFNER	10344	EL TELEGRAFO	0.87	0.28	2.43	0.16	-0.49	0.05	3.94	0.12	0.13	0.14	0.38	0.15	0.14	0.09
4626	580	30/09/2014	RANCHO BRF 316 LIGHT FOOT IE ("WAGNO")	MAGNO	98675	EL TELEGRAFO	1.12	0.33	7.78	0.25	1.48	0.05	9.98	0.23	-0.04	0.24	1.19	0.25	0.03	0.17
4630	586	02/10/2014	CHADWICK DOWNS HEFNER	HEFNER	45	EL TELEGRAFO	1.09	0.29	7.44	0.16	-2.69	0.05	9.07	0.12	0.37	0.14	0.66	0.15	-0.08	0.09
4673	604	07/10/2014	CHADWICK DOWNS HEFNER	HEFNER	0378	EL TELEGRAFO	1.71	0.27	2.66	0.14	-1.17	0.04	0.87	0.11	0.55	0.11	-0.38	0.13	0.01	0.07
4674	608	08/10/2014	YAGUARETE 813 (GRAN 813)	GRAN13	95	EL TELEGRAFO	-0.54	0.30	1.70	0.22	-1.36	0.05	-0.13	0.20	-0.66	0.23	1.17	0.24	-0.04	0.15
4677	612	11/10/2014	CHADWICK DOWNS HEFNER	HEFNER	11686	EL TELEGRAFO	0.90	0.26	5.58	0.12			10.29	0.09	0.67	0.13	1.04	0.13	0.06	0.07
4678	625	01/11/2014	CARINYA JACOB	JACOB	84064	EL TELEGRAFO	0.47	0.32	-4.96	0.22	-1.59	0.05	-3.38	0.12						
4679	629	03/11/2014	YAGUARETE 813 (GRAN 813)	GRAN13	T145	EL TELEGRAFO	0.16	0.31	3.59	0.21	0.31	0.04	0.25	0.18	0.16	0.21	0.53	0.22	-0.01	0.14
B093600	4306	23/09/2014	CUYANO HUINCA BENJAMIN D1518 ("TAITA")	TAITA	1404	LA MAGNOLIA	0.00	0.33	2.91	0.25	0.36	0.12	5.29	0.16						
B093602	4308	23/09/2014	CUYANO HUINCA BENJAMIN D1518 ("TAITA")	TAITA	1375	LA MAGNOLIA	-0.37	0.33	-0.25	0.24	0.11	0.11	4.87	0.15						
B093603	4309	25/09/2014	CUYANO HUINCA BENJAMIN D1518 ("TAITA")	TAITA	1438	LA MAGNOLIA	-0.04	0.33	1.30	0.25	0.64	0.12	5.00	0.16						
B093605	4311	25/09/2014	LAS BALAS 100	CIEN	1379	LA MAGNOLIA	0.24	0.31	2.98	0.23	-0.68	0.07	4.64	0.12						
B093607	4313	25/09/2014	CUYANO HUINCA BENJAMIN D1518 ("TAITA")	TAITA	1386	LA MAGNOLIA	0.33	0.33	1.14	0.25	-0.29	0.12	2.87	0.16						
B093608	4314	26/09/2014	LAS BALAS 100	CIEN	1493	LA MAGNOLIA	0.71	0.30	2.61	0.20	-0.33	0.06	1.11	0.10						
B093609	4315	26/09/2014	CUYANO HUINCA BENJAMIN D1518 ("TAITA")	TAITA	2326	LA MAGNOLIA	0.53	0.33	6.71	0.24	-0.37	0.11	9.29	0.16						
B093610	4316	30/09/2014	BERACHI 1139 - TRAZAB 8596	1139	8303	LA MAGNOLIA	-0.21	0.32	2.86	0.23	-1.40	0.06	2.55	0.10						
B093611	4317	30/09/2014	BERACHI 779 - TRAZAB 1171	779	6342	LA MAGNOLIA	-2.33	0.33	-1.44	0.24	-1.09	0.08	2.22	0.14						
B093612	4318	30/09/2014	LAS BALAS 100	CIEN	1365	LA MAGNOLIA	-0.68	0.32	-0.08	0.23	-0.68	0.08	7.21	0.12						
B093613	4319	30/09/2014	BERACHI 1139 - TRAZAB 8596	1139	1369	LA MAGNOLIA	-0.12	0.32	-5.23	0.23	0.25	0.05	-5.24	0.12						
B093616	4322	30/09/2014	CUYANO HUINCA BENJAMIN D1518 ("TAITA")	TAITA	2422	LA MAGNOLIA	-0.04	0.33	-0.20	0.25	0.14	0.12	6.06	0.16						
B093618	4324	03/10/2014	BERACHI 779 - TRAZAB 1171	779	7376	LA MAGNOLIA	-0.79	0.33	2.67	0.24	0.56	0.08	1.00	0.14						
B093619	4325	03/10/2014	EL TELEGRAFO 11027	1027	0378	LA MAGNOLIA	-2.99	0.32	-1.39	0.24	1.68	0.07	-1.78	0.14						
B093622	4328	06/10/2014	BERACHI 779 - TRAZAB 1171	779	9508	LA MAGNOLIA	-0.40	0.31	1.81	0.22	0.85	0.07	6.73	0.12						
B093623	4329	06/10/2014	BERACHI 1139 - TRAZAB 8596	1139	0308	LA MAGNOLIA	-0.17	0.32	-0.21	0.22	1.00	0.06	2.47	0.12						
B093625	4331	06/10/2014	BERACHI 779 - TRAZAB 1171	779	6350	LA MAGNOLIA	-1.60	0.33	4.68	0.24	-0.28	0.08	0.15	0.13						
B093626	4332	06/10/2014	EL TELEGRAFO 11027	1027	6462	LA MAGNOLIA	-0.76	0.33	-1.79	0.24	1.96	0.09	-1.29	0.15						
B093627	4333	06/10/2014	BERACHI 779 - TRAZAB 1171	779	8367	LA MAGNOLIA	0.03	0.32	4.96	0.24	0.90	0.08	4.65	0.13						
B093631	4337	07/10/2014	BERACHI 1139 - TRAZAB 8596	1139	1345	LA MAGNOLIA	1.68	0.32	1.11	0.23	-1.43	0.05	0.30	0.12						

Percentil 50 DEPN 0.07|DEPPD 0.60|DEPHL 0.01|DEPP18 0.56|DEPCE 0.08|DEPAOB 0.11|DEPEGS 0.00



HEU	RP	F_IVC	NOMBRE PADRE	RP_PAD	RP_MAD	GRADOR	DEPNI	PRECPN	DEPPD	PRECPD	DEPHL	PRECHL	DEPBM	PRECPB	DEPCE	PRECOE	DEPBOB	PRECAOB	DEPECS	PRECECS
B093632	4338	08/10/2014	BERACHI 1139 - TRAZAB 8596	1139	5421	LA MAGNOLIA	1,17	0,32	2,08	0,23	1,78	0,07	-1,81	0,11						
B093635	4341	11/10/2014	BERACHI 1139 - TRAZAB 8596	1139	9301	LA MAGNOLIA	0,76	0,32	-4,61	0,23	-0,15	0,07	-0,86	0,11						
B093636	4342	11/10/2014	EL TELEGRAFO 11027	1027	9306	LA MAGNOLIA	-1,78	0,33	-2,56	0,24	1,71	0,08	-3,32	0,15						
B093637	4343	11/10/2014	LA MAGNOLIA 1342 - TRAZAB 8710	1342	1313	LA MAGNOLIA	0,30	0,31	-2,49	0,22	-1,31	0,06	-3,20	0,10						
B093640	4346	11/10/2014	EL TELEGRAFO 11027	1027	9337	LA MAGNOLIA	-1,45	0,33	-1,92	0,24	2,25	0,08	-1,96	0,14						
B093641	4347	11/10/2014	LA MAGNOLIA 1342 - TRAZAB 8710	1342	1511	LA MAGNOLIA	-0,20	0,31	-0,22	0,22	1,03	0,06	2,23	0,09						
B093642	4348	11/10/2014	LA MAGNOLIA 1342 - TRAZAB 8710	1342	1490	LA MAGNOLIA	-0,48	0,31	2,67	0,21	-0,53	0,06	3,35	0,10						
B093643	4349	11/10/2014	LA MAGNOLIA 1342 - TRAZAB 8710	1342	1467	LA MAGNOLIA	-0,31	0,31	3,49	0,22	1,48	0,06	2,63	0,09						
B093644	4350	13/10/2014	LA MAGNOLIA 1342 - TRAZAB 8710	1342	1326	LA MAGNOLIA	0,26	0,31	0,92	0,22	-1,78	0,05	0,33	0,10						
B093646	4352	13/10/2014	BERACHI 779 - TRAZAB 1171	779	0318	LA MAGNOLIA	-0,54	0,32	1,08	0,24	0,26	0,07	1,51	0,14						
B093648	4354	13/10/2014	BERACHI 779 - TRAZAB 1171	779	8338	LA MAGNOLIA	0,91	0,32	6,84	0,23	0,54	0,07	8,91	0,14						
B093649	4355	13/10/2014	BERACHI 1139 - TRAZAB 8596	1139	0397	LA MAGNOLIA	1,16	0,32	-1,40	0,23	-1,71	0,06	-0,53	0,10						
B093651	4357	14/10/2014	EL TELEGRAFO 11027	1027	9407	LA MAGNOLIA	-1,46	0,33	-5,00	0,24	1,16	0,08	-4,88	0,14						
B093655	4362	14/10/2014	BERACHI 779 - TRAZAB 1171	779	0418	LA MAGNOLIA	-0,59	0,32	2,51	0,24	-0,10	0,07	3,78	0,13						
B093661	4369	15/10/2014	BERACHI 1139 - TRAZAB 8596	1139	1322	LA MAGNOLIA	0,70	0,32	0,71	0,23	-0,68	0,06	-3,32	0,12						
B093662	4370	17/10/2014	BERACHI 779 - TRAZAB 1171	779	9330	LA MAGNOLIA	-0,28	0,32	-0,99	0,24	0,11	0,08	-0,84	0,14						
B093663	4371	17/10/2014	BERACHI 779 - TRAZAB 1171	779	8424	LA MAGNOLIA	0,11	0,32	1,43	0,23	-0,20	0,08	4,75	0,13						
B093664	4372	17/10/2014	EL TELEGRAFO 11027	1027	0337	LA MAGNOLIA	-0,66	0,33	-2,53	0,24	0,08	0,07	-2,36	0,15						
B093665	4373	17/10/2014	BERACHI 1139 - TRAZAB 8596	1139	1364	LA MAGNOLIA	1,28	0,32	3,49	0,23	0,88	0,06	2,30	0,10						
B093667	4375	17/10/2014	BERACHI 735 - TRAZAB 3182	735	2392	LA MAGNOLIA	-0,54	0,30	-1,70	0,23	-2,76	0,07	-4,68	0,14						
B093672	4380	17/10/2014	LA MAGNOLIA 1342 - TRAZAB 8710	1342	1506	LA MAGNOLIA	-0,65	0,31	-1,24	0,22	-0,75	0,05	0,63	0,09						
B093673	4381	18/10/2014	BERACHI 1139 - TRAZAB 8596	1139	0805	LA MAGNOLIA	1,75	0,32	4,94	0,23	0,87	0,07	6,81	0,13						
B093674	4382	18/10/2014	BERACHI 779 - TRAZAB 1171	779	7335	LA MAGNOLIA	-1,94	0,32	-2,01	0,22	-0,79	0,07	0,54	0,13						
B093676	4384	18/10/2014	EL TELEGRAFO 11027	1027	8427	LA MAGNOLIA	-1,64	0,33	-4,48	0,24	0,47	0,08	-2,33	0,12						
B093678	4386	18/10/2014	EL TELEGRAFO 11027	1027	4326	LA MAGNOLIA	-0,71	0,33	0,96	0,24	2,47	0,09	-0,39	0,13						
B093680	4388	18/10/2014	BERACHI 1139 - TRAZAB 8596	1139	9419	LA MAGNOLIA	2,79	0,32	0,18	0,23	1,25	0,06	3,24	0,12						
B093681	4389	18/10/2014	LA MAGNOLIA 1342 - TRAZAB 8710	1342	7461	LA MAGNOLIA	-0,35	0,32	-1,71	0,22	0,15	0,08	-0,07	0,10						
B093683	4391	18/10/2014	EL TELEGRAFO 11027	1027	0441	LA MAGNOLIA	-1,09	0,33	-3,37	0,24	0,88	0,07	-2,34	0,14						
B093684	4392	18/10/2014	BERACHI 779 - TRAZAB 1171	779	8462	LA MAGNOLIA	-0,15	0,32	1,98	0,23	-0,79	0,07	4,81	0,11						
B093687	4395	20/10/2014	LA MAGNOLIA 1342 - TRAZAB 8710	1342	1510	LA MAGNOLIA	2,28	0,31	8,13	0,22	1,91	0,07	6,46	0,10						
B093688	4396	20/10/2014	BERACHI 1139 - TRAZAB 8596	1139	1354	LA MAGNOLIA	2,29	0,28	2,87	0,19	-1,10	0,04	-0,27	0,07						
B093691	4399	20/10/2014	BERACHI 779 - TRAZAB 1171	779	9373	LA MAGNOLIA	0,59	0,32	1,98	0,23	-0,54	0,07	4,51	0,13						
B093697	4405	22/10/2014	BERACHI 1139 - TRAZAB 8596	1139	9368	LA MAGNOLIA	2,51	0,32	2,72	0,22	1,00	0,06	4,22	0,12						
B093698	4406	22/10/2014	BERACHI 779 - TRAZAB 1171	779	9305	LA MAGNOLIA	-1,11	0,32	3,12	0,24	0,69	0,08	0,51	0,15						
B093700	4408	23/10/2014	EL TELEGRAFO 11027	1027	0392	LA MAGNOLIA	-0,96	0,32	-0,50	0,23	0,75	0,06	-3,46	0,14						
B093701	4409	23/10/2014	BERACHI 779 - TRAZAB 1171	779	9323	LA MAGNOLIA	-0,09	0,32	7,63	0,24	0,45	0,08	1,64	0,13						
B093702	4410	23/10/2014	EL TELEGRAFO 11027	1027	0359	LA MAGNOLIA	-1,59	0,33	-2,17	0,24	-0,56	0,07	-0,49	0,14						
B093703	4411	23/10/2014	BERACHI 779 - TRAZAB 1171	779	0423	LA MAGNOLIA	-1,96	0,31	-3,74	0,22	-2,92	0,06	-1,38	0,13						
B093705	4413	23/10/2014	LA MAGNOLIA 1342 - TRAZAB 8710	1342	1463	LA MAGNOLIA	-0,23	0,31	-1,07	0,22	-0,05	0,05	-0,64	0,10						
B093706	4414	24/10/2014	BERACHI 779 - TRAZAB 1171	779	0430	LA MAGNOLIA	-1,39	0,31	1,70	0,22	0,06	0,07	5,48	0,12						
B093707	4416	24/10/2014	BERACHI 1139 - TRAZAB 8596	1139	1346	LA MAGNOLIA	1,90	0,32	-2,22	0,23	-1,66	0,05	2,15	0,12						

Percentil 50 DEPPN 0.07|DEPPD 0.60|DEPHL 0.01|DEPP18 0.56|DEPCE 0.08|DEPAOB 0.11|DEPEGS 0.00




HEU	RP	F_IVC	NOMBRE PADRE	RP_PAD	RP_MAD	GRADOR	DEPNI	PRECPN	DEPPD	PRECFD	DEPHL	PRECHL	DEPIBM	PRECP18	DEPCE	PRELCE	DEPMOB	PRECAOB	DEPEGS	PRECEGS
B093708	4417	24/10/2014	BERACHI 735 - TRAZAB 3182	735	2429	LA MAGNOLIA	0.13	0.32	3.26	0.23	-0.02	0.07	4.02	0.14						
B093709	4418	24/10/2014	BERACHI 779 - TRAZAB 1171	779	0307	LA MAGNOLIA	-1.09	0.32	0.96	0.23	0.86	0.07	1.18	0.13						
B093715	4424	25/10/2014	LA MAGNOLIA 1342 - TRAZAB 8710	1342	1331	LA MAGNOLIA	-0.19	0.31	1.24	0.22	-1.92	0.04	1.00	0.09						
B093716	4425	25/10/2014	BERACHI 779 - TRAZAB 1171	779	9447	LA MAGNOLIA	-0.55	0.32	1.43	0.24	-0.60	0.07	1.96	0.13						
B093719	4428	28/10/2014	BERACHI 779 - TRAZAB 1171	779	7388	LA MAGNOLIA	-0.59	0.32	3.60	0.23	0.01	0.08	4.90	0.14						
B093722	4431	28/10/2014	BERACHI 735 - TRAZAB 3182	735	2468	LA MAGNOLIA	-0.14	0.30	-1.91	0.24	-1.51	0.07	-0.80	0.14						
B093724	4433	29/10/2014	BERACHI 779 - TRAZAB 1171	779	3452	LA MAGNOLIA	1.42	0.32	7.01	0.22	1.63	0.09	5.46	0.13						
B093725	4434	29/10/2014	LA MAGNOLIA 1349 - TRAZAB 8717	1349	9359	LA MAGNOLIA	2.29	0.31	5.06	0.22	1.33	0.08	4.43	0.09						
B093728	4437	29/10/2014	EL TELEGRAFO 11027	1027	8366	LA MAGNOLIA	-0.53	0.33	-4.62	0.24	2.27	0.08	-0.82	0.13						
B093729	4438	29/10/2014	EL TELEGRAFO 11027	1027	9205	LA MAGNOLIA	-1.63	0.29	-2.28	0.20	1.98	0.05	-1.50	0.10						
B093734	4443	29/10/2014	BERACHI 1139 - TRAZAB 8596	1139	1418	LA MAGNOLIA	0.77	0.32	-1.42	0.23	0.92	0.06	4.25	0.12						
B093735	4444	31/10/2014	LA MAGNOLIA 1342 - TRAZAB 8710	1342	1484	LA MAGNOLIA	-0.67	0.31	1.97	0.22	-0.02	0.06	4.18	0.10						
B093737	4446	31/10/2014	BERACHI 1139 - TRAZAB 8596	1139	0304	LA MAGNOLIA	1.77	0.32	7.01	0.23	-0.29	0.06	3.09	0.12						
B093738	4447	31/10/2014	BERACHI 779 - TRAZAB 1171	779	0427	LA MAGNOLIA	-0.19	0.32	5.84	0.23	-0.96	0.07	2.61	0.13						
B093739	4448	31/10/2014	EL TELEGRAFO 11027	1027	0348	LA MAGNOLIA	-0.31	0.33	-0.80	0.24	1.83	0.07	-1.01	0.14						
B093741	4450	31/10/2014	EL TELEGRAFO 11027	1027	8346	LA MAGNOLIA	-0.07	0.31	-0.23	0.23	2.31	0.06	-1.69	0.13						
B093742	4451	31/10/2014	EL TELEGRAFO 11027	1027	0404	LA MAGNOLIA	-0.14	0.33	5.69	0.24	2.75	0.07	1.42	0.14						
B093745	4454	31/10/2014	BERACHI 735 - TRAZAB 3182	735	2410	LA MAGNOLIA	0.30	0.32	0.20	0.24	-1.19	0.07	-0.13	0.14						
B093747	4456	04/11/2014	LA MAGNOLIA 1349 - TRAZAB 8717	1349	8554	LA MAGNOLIA	-0.75	0.31	3.31	0.21	-0.22	0.08	1.33	0.10						
B093751	4460	05/11/2014	EL TELEGRAFO 11027	1027	9444	LA MAGNOLIA	-1.55	0.33	0.00	0.24	1.94	0.07	-0.29	0.14						
B093752	4461	05/11/2014	LA MAGNOLIA 1349 - TRAZAB 8717	1349	9515	LA MAGNOLIA	0.78	0.30	3.81	0.21	0.00	0.08	4.16	0.08						
B093755	4464	07/11/2014	LA MAGNOLIA 1349 - TRAZAB 8717	1349	8371	LA MAGNOLIA	1.22	0.31	1.93	0.22	-1.11	0.08	2.29	0.10						
B093756	4465	10/11/2014	BERACHI 779 - TRAZAB 1171	779	4489	LA MAGNOLIA	-1.26	0.32	1.50	0.24	-0.01	0.08	4.03	0.12						
B093757	4466	10/11/2014	BERACHI 1139 - TRAZAB 8596	1139	1389	LA MAGNOLIA	1.17	0.31	0.86	0.22	0.77	0.05	-1.06	0.12						
B093760	4469	10/11/2014	EL TELEGRAFO 11027	1027	9506	LA MAGNOLIA	-1.25	0.32	-3.69	0.23	2.34	0.08	-1.71	0.13						
B093761	4470	11/11/2014	BERACHI 735 - TRAZAB 3182	735	2378	LA MAGNOLIA	-1.43	0.29	-4.39	0.21			-3.41	0.10						
B093763	4472	11/11/2014	LA MAGNOLIA 1342 - TRAZAB 8710	1342	1315	LA MAGNOLIA	1.26	0.31	4.79	0.22	-2.09	0.05	1.79	0.10						
B093764	4473	12/11/2014	BERACHI 735 - TRAZAB 3182	735	2402	LA MAGNOLIA	-0.37	0.32	0.66	0.24	-2.47	0.07	-0.99	0.14						
B093765	4474	11/11/2014	BERACHI 735 - TRAZAB 3182	735	2475	LA MAGNOLIA	-0.47	0.29	-0.97	0.21			-3.61	0.11						
B093766	4475	12/11/2014	BERACHI 1139 - TRAZAB 8596	1139	8382	LA MAGNOLIA	0.39	0.32	-2.06	0.23	1.97	0.07	0.57	0.10						
B093767	4476	13/11/2014	LA MAGNOLIA 1349 - TRAZAB 8717	1349	9303	LA MAGNOLIA	-1.07	0.31	-1.95	0.22	0.13	0.08	-4.66	0.10						
B093770	4479	14/11/2014	BERACHI 779 - TRAZAB 1171	779	8317	LA MAGNOLIA	-1.92	0.32	6.85	0.23	-0.30	0.07	7.97	0.13						
B093772	4481	15/11/2014	LA MAGNOLIA 1349 - TRAZAB 8717	1349	0333	LA MAGNOLIA	1.09	0.31	6.95	0.22	1.32	0.07	2.71	0.10						
B093773	4482	15/11/2014	BERACHI 779 - TRAZAB 1171	779	6519	LA MAGNOLIA	-1.10	0.33	0.71	0.24	1.24	0.08	0.82	0.14						
B093774	4483	15/11/2014	LA MAGNOLIA 1349 - TRAZAB 8717	1349	0478	LA MAGNOLIA	0.87	0.31	4.06	0.21	0.14	0.07	3.33	0.09						
B093776	4485	16/11/2014	BERACHI 735 - TRAZAB 3182	735	2324	LA MAGNOLIA	0.79	0.32	-0.40	0.23	-1.40	0.06	-0.63	0.14						
B093777	4486	16/11/2014	BERACHI 735 - TRAZAB 3182	735	2395	LA MAGNOLIA	0.95	0.32	2.95	0.24	0.89	0.07	2.26	0.14						
B093782	4491	18/11/2014	BERACHI 735 - TRAZAB 3182	735	2309	LA MAGNOLIA	0.22	0.20	3.07	0.17	-1.52	0.08	0.74	0.14						
B093783	4492	18/11/2014	LA MAGNOLIA 1342 - TRAZAB 8710	1342	1443	LA MAGNOLIA	0.00	0.18	0.84	0.15	-0.27	0.06	-0.20	0.10						
B093784	4493	20/11/2014	BERACHI 735 - TRAZAB 3182	735	2398	LA MAGNOLIA	-0.16	0.20	-0.46	0.17	-1.21	0.07	-2.35	0.14						
B093786	4496	20/11/2014	LA MAGNOLIA 1349 - TRAZAB 8717	1349	3326	LA MAGNOLIA	0.59	0.16	3.62	0.10	-0.13	0.08	0.88	0.08						

Percentil 50 DEPN 0.07|DEPPD 0.60|DEPHL 0.01|DEPP18 0.56|DEPCE 0.08|DEPAOB 0.11|DEPEGS 0.00



HEU	RP	F_IVC	NOMBRE PADRE	RP_PAD	RP_MAD	GRADOR	DEPNV	PRECPV	DEPPD	PRECPD	DEPHL	PRECHL	DEPRM	PRECP8	DEPCE	PRECOE	DEPAOB	PRECAOB	DEPECS	PRECEGS
B093787	4497	21/11/2014	EL TELEGRAFO 11027	1027	6406	LA MAGNOLIA	-1,15	0,21	-2,16	0,17	2,32	0,08	-1,57	0,14						
B093789	4499	21/11/2014	LA MAGNOLIA 1342 - TRAZAB 8710	1342	1384	LA MAGNOLIA	0,86	0,18	3,05	0,15	-1,26	0,06	2,64	0,10						
B093790	4500	21/11/2014	BERACH 735 - TRAZAB 3182	735	2312	LA MAGNOLIA	-0,12	0,20	2,49	0,17	-1,79	0,07	0,85	0,14						
B093791	4501	24/11/2014	LA MAGNOLIA 1349 - TRAZAB 8717	1349	0502	LA MAGNOLIA	-0,16	0,16	4,70	0,13	0,58	0,08	4,34	0,08						
B093793	4503	24/11/2014	LA MAGNOLIA 1349 - TRAZAB 8717	1349	9398	LA MAGNOLIA	0,36	0,18	2,84	0,14	0,41	0,07	3,29	0,09						
B093795	4505	25/11/2014	LA MAGNOLIA 1342 - TRAZAB 8710	1342	1340	LA MAGNOLIA	1,09	0,18	5,19	0,15	-1,03	0,05	0,10	0,09						
B093798	4508	26/11/2014	LA MAGNOLIA 1349 - TRAZAB 8717	1349	7338	LA MAGNOLIA	-0,16	0,18	0,95	0,14	-1,50	0,08	-0,07	0,08						
B093806	4515	03/01/2014	REGALITO	REGALI	121	LOS PAREDONES	-0,18	0,10	0,44	0,11	-0,77	0,02	1,94	0,05						
B093807	4516	22/08/2014	LA VICTORIA 1941	1941	93	LOS PAREDONES	0,02	0,23	-0,49	0,20	-1,04	0,07	-1,81	0,16	0,55	0,16	1,35	0,18	0,04	0,11
B093809	4518	05/09/2014	LA VICTORIA 1941	1941	160	LOS PAREDONES	-0,68	0,23	-0,17	0,19	1,32	0,06	0,36	0,10						
B093812	4521	13/09/2014	LA VICTORIA 1941	1941	62	LOS PAREDONES	0,21	0,25	2,11	0,21	-0,93	0,09	1,63	0,17	0,41	0,16	2,29	0,20	0,03	0,12
B093815	4524	14/09/2014	LA VICTORIA 1941	1941	289	LOS PAREDONES	0,26	0,23	0,87	0,18	0,98	0,07	-0,41	0,15	-0,41	0,16	1,47	0,18	-0,01	0,11
B093822	4531	25/09/2014	LA VICTORIA 1941	1941	207	LOS PAREDONES	-0,96	0,23	-1,98	0,18	-0,18	0,07	-3,32	0,15	-0,13	0,16	0,87	0,18	0,00	0,11
B093823	4532	25/09/2014	LA VICTORIA 1941	1941	251	LOS PAREDONES	-0,06	0,24	-1,07	0,18	0,87	0,08	-2,14	0,16	-0,27	0,16	2,05	0,18	0,03	0,11
B093828	4537	30/09/2014	LA VICTORIA 1941	1941	1448	LOS PAREDONES	0,45	0,24	1,34	0,22	0,92	0,09	1,74	0,19	-0,18	0,16	-0,05	0,18	0,00	0,11
B093829	4538	30/09/2014	LA VICTORIA 1941	1941	241	LOS PAREDONES	0,10	0,24	1,40	0,18	1,47	0,07	-0,43	0,15			0,89	0,18	0,06	0,11
B093830	4539	01/10/2014	LA VICTORIA 1941	1941	53	LOS PAREDONES	0,19	0,23	-0,16	0,20	-1,07	0,09	-0,90	0,11						
B093831	4540	01/10/2014	LA VICTORIA 1941	1941	260	LOS PAREDONES	-0,10	0,23	1,09	0,18	0,33	0,07	3,28	0,15	-0,22	0,16	1,65	0,18	-0,02	0,11
B093832	4541	02/10/2014	LA VICTORIA 1941	1941	202	LOS PAREDONES	-0,66	0,23	-5,04	0,18	0,38	0,08	-2,85	0,16	-0,22	0,16	1,32	0,19	-0,01	0,11
B093833	4542	02/10/2014	LA VICTORIA 1941	1941	90	LOS PAREDONES	0,44	0,23	4,53	0,20	0,65	0,08	2,24	0,17	0,59	0,17	-0,29	0,19	-0,01	0,11
B093834	4543	02/10/2014	LA VICTORIA 1941	1941	52	LOS PAREDONES	0,15	0,24	4,41	0,20	0,04	0,09	3,74	0,16	0,21	0,17	2,79	0,19	0,01	0,11
B093835	4544	02/10/2014	RIN GENIO	84	66	LOS PAREDONES	-0,36	0,24	1,15	0,19	-2,82	0,07	-2,70	0,16			-1,89	0,18	0,03	0,10
B093837	4546	03/10/2014	RIN GENIO	84	0255	LOS PAREDONES	-0,17	0,25	0,19	0,17	-1,41	0,06	-1,57	0,15			-0,32	0,18	0,12	0,10
B093838	4547	05/10/2014	LA VICTORIA 1941	1941	175	LOS PAREDONES	0,86	0,23	3,07	0,19	1,77	0,06	-1,18	0,14			-0,15	0,18	0,02	0,10
B093842	4551	15/10/2014	LA VICTORIA 1941	1941	3909	LOS PAREDONES	0,76	0,23	8,22	0,18	2,21	0,05	2,28	0,15	0,66	0,16	1,58	0,18	0,04	0,11
B093843	4552	16/10/2014	LA VICTORIA 1941	1941	275	LOS PAREDONES	0,62	0,23	2,76	0,18	0,74	0,05	0,01	0,08						
B093846	4555	19/10/2014	LA VICTORIA 1941	1941	58	LOS PAREDONES	0,28	0,23	4,90	0,20	0,11	0,07	3,44	0,16	0,52	0,16	1,11	0,18	0,05	0,11
B093847	4556	19/10/2014	LA VICTORIA 1941	1941	0261	LOS PAREDONES	-0,57	0,24	3,04	0,18	2,17	0,08	1,33	0,15			1,20	0,19	0,02	0,11
B093848	4557	20/10/2014	RIN GENIO	84	274	LOS PAREDONES	0,21	0,24	5,32	0,17	-0,64	0,04	5,10	0,15			0,41	0,18	0,08	0,10
B093850	4559	22/10/2014	LA VICTORIA 1941	1941	267	LOS PAREDONES	0,45	0,23	2,81	0,18	0,73	0,05	0,00	0,08	0,81	0,16	1,15	0,07	0,01	0,05
B093852	4561	23/10/2014	LA VICTORIA 1941	1941	64	LOS PAREDONES	0,10	0,25	-1,72	0,20	-0,67	0,07	0,41	0,17	0,62	0,15	1,44	0,18	-0,03	0,10
B093853	4562	24/10/2014	LA VICTORIA 1941	1941	40	LOS PAREDONES	0,79	0,24	4,20	0,18	1,98	0,08	3,18	0,16	-0,36	0,16	0,79	0,19	-0,01	0,11
B093857	4566	28/10/2014	LA VICTORIA 1941	1941	250	LOS PAREDONES	0,22	0,24	0,31	0,18	0,18	0,08	0,82	0,15	-0,41	0,16	0,96	0,19	0,00	0,11
B093861	4570	30/10/2014	LA VICTORIA 1941	1941	208	LOS PAREDONES	-0,54	0,23	1,97	0,18	0,86	0,08	1,69	0,16	0,18	0,16	1,10	0,18	0,04	0,11
B093862	4571	30/10/2014	RIN GENIO	84	0162	LOS PAREDONES	0,11	0,09	-0,50	0,13	-0,77	0,05	0,48	0,10						
B093865	4574	05/11/2014	LA VICTORIA 1941	1941	55	LOS PAREDONES	0,01	0,10	0,46	0,13	-1,84	0,08	-0,87	0,10						
B093866	4575	05/11/2014	RIN GENIO	84	237	LOS PAREDONES	0,61	0,24	0,87	0,17	-2,34	0,05	-0,39	0,08	-0,13	0,19	-0,38	0,07		
B093872	4581	25/11/2014	LA VICTORIA 1941	1941	244	LOS PAREDONES	0,02	0,16	0,67	0,17	0,08	0,07	-1,74	0,15			0,01	0,19	0,03	0,11
B093876	4585	28/11/2014	LA VICTORIA 1941	1941	0257	LOS PAREDONES	0,26	0,16	3,45	0,17	1,21	0,05	0,29	0,08			1,24	0,07	0,02	0,05

Percentil 50 DEPNV 0,07|DEPPD 0,16|DEPHL 0,01|DEPT8 0,18|DEPCE 0,08|DEPAOB 0,11|DEPEGS 0,00



Título: Evaluación Genética Poblacional de la raza Braford del Uruguay.
Setiembre 2016, INIA
Dep. Legal N°: 51984
ISSN: 1688-9274

Impreso en: Impresora Salto
Amorim 150, Salto - Uruguay

Para más información dirigirse a:


Sociedad de Criadores de Braford y Cebú del Uruguay

Avda. Uruguay 864
11100, Montevideo
Tel.: 2902 0484
Fax: 2902 0489
E-mail: braford@adinet.com.uy
www.braford.com.uy

Instituto Nacional de Investigación Agropecuaria (INIA)


Las Brujas: Ruta 48. km 10. Rincón del Colorado. Tel. 2367 7641 int. 1768
E-mail: oravagnolo@inia.org.uy

La Estanzuela: Ruta 50 km 11, Colonia. Tel. 4574 8000 int. 1487
E-mail: mlema@inia.org.uy





Instituto Nacional de Investigación Agropecuaria
U R U G U A Y



INIA Dirección Nacional
www.inia.uy
Andes 1365 P. 12, 11100 - Montevideo
Tel.: +598 2902 0550 / Fax: +598 2902 3633