


**EVALUACIÓN GENÉTICA  
POBLACIONAL DE LA RAZA  
BRAFORD DEL URUGUAY**

**AÑO  
2018**



Instituto Nacional de Investigación Agropecuaria  
URUGUAY






---

# EVALUACIÓN GENÉTICA POBLACIONAL BRAFORD DEL URUGUAY


## Catálogo de Padres y Toritos 2018



Instituto Nacional de Investigación Agropecuaria  
U R U G U A Y



Agosto - 2018



# Instituto Nacional de Investigación Agropecuaria

## Integración de la Junta Directiva

D.M.V.T., Ph.D. Dr. José Luis Repetto - Presidente

Ing. Agr., Mag. Mariana Hill - Vicepresidente




Ing. Agr., M.Sc Diego Payssé Salgado  
Ing. Agr., Jorge Peñaricano



Ing. Agr. Pablo Gorriti  
Ing. Agr. Alberto Bozzo





# Sociedad de Criadores Braford y Cebú del Uruguay

Autoridades ejercicio 2018

	<b>CARGO</b>	<b>NOMBRE</b>
<b>COMISIÓN DIRECTIVA</b>	Presidente	Ing. Agr. Guzmán Vergara Larrechea
	Vicepresidente	Sr. Diego Otegui
	Secretario	Ing. Agr. Salvador Pi
	Tesorero	Tec. Agr. Martín Gil
	Vocales	Dr. Alberto Stolovas Sr. José Manuel Cassarino Ing. Agr. Julio Etchegoimberry
	Suplentes	Ing. Agr. Ignacio Mattos Sr. Antonio Aguerre Sr. Augusto Amonte Sr. Lucas La Cava Sr. Juan Basso Sr. Nicolás Correa Sr. Ignacio Galarraga
<b>COMISIÓN TÉCNICA</b>	Titulares	Dr. Michel Despaux Dr. José Ignacio Galarraga Ing. Agr. Gustavo Brito Lic. Yoel Stolovas Ing. Agr. Oscar Pittaluga Dr. Juan Martin Gamarra
<b>COM. ASESORA</b>	Titulares	Dr. Ricardo Mattos Moglia Dr. José I. Galarraga Ing. Agr. Walter Vera

**Responsables Técnicos del Catálogo de Padres y Productores de la Evaluación Genética Poblacional de la Raza Braford en Uruguay**

**Responsables Técnicos de la Evaluación Genética**

Ing. Agr. PhD. Olga Ravagnolo (INIA)

Ing. Agr. Dr. Mario Lema (INIA)

Ing. Agr. Ph.D. Ignacio Aguilar (INIA)

**Responsable de Servicios de Reproductores - INIA**

Sr. Ariel Calistro

Tec. Agrop. Ismar Gonzales

**Cabañas Participantes en la Evaluación Genética Poblacional**

ALTO GRANDE	BASSO, JUAN GABRIEL
BERACHI	RICOR S.A
LA VICTORIA S.G.	SARASOLA DE ROSPIDE, ADELA
STA. MARÍA DE LA BUENA UNION	STA. MARÍA DE LA BUENA UNIÓN
DON CONRADO	OLASO IGOA, MARÍA DEL ROSARIO
EL TELÉGRAFO	EL TELEGRAFO SRL
EL RINCÓN	EL RINCON
LA MAGNOLIA	INIA TACUAREMBÓ
CASCO PATRICIO	UNION AGRICULTURE GROUP S.A
SAN MARCOS	SANTA MARÍA DE LA TRINIDAD S.A
SARANDÍ	ESTANCIA SARANDÍ S.C.
LOS PAREDONES	RICARDO MATTOS MOGLIA
LA PERDIZ	CASSARINO
EL SAUCE	MARTIN UMPIERREZ
ILLESCAS	LA CAVA HNOS. S.G.
LA MAGDALENA	LOS TORDOS S. en C.
SARA JULIA	EL BAMBÚ SRL



## I - Introducción

Este es el séptimo catálogo publicado de toros y toritos de la raza Braford, presentando los resultados de la **Evaluación Genética Poblacional de la Raza Braford del Uruguay**.

En el año 1997, la Sociedad de Criadores de Braford y Cebú del Uruguay, asesorada por técnicos del Instituto Nacional de Investigación Agropecuaria (INIA), deciden comenzar a registrar datos y a diseñar un esquema de conexiones entre las cabañas interesadas en participar en una Evaluación Genética Poblacional.

Esta evaluación poblacional genera para las principales características de interés económico estimaciones de **Diferencias Esperadas en la Progenie (DEP)** para todos los animales de la población. Esto no sólo permitirá la evaluación de los padres utilizados, sino también de todas las progenies machos y hembras, constituyéndose en una herramienta fundamental para la selección de los animales, de forma segura, eficaz, rápida y por sobre todo, dirigida a la meta propuesta de aumentar el beneficio económico de productores y cabañeros de la raza.

Las DEP presentadas en este Catálogo se obtuvieron a partir de la evaluación conjunta de la información generada en las cabañas participantes de la mencionada evaluación genética poblacional.

CABAÑA	FIRMA	CODIGO
ALTO GRANDE	BASSO, JUAN GABRIEL	E505
BERACHI	RICOR S.A.	E268
LA VICTORIA S.G.	SARASOLA DE ROSPIDE, ADELA	E416
STA. MARÍA DE LA BUENA UNIÓN	STA. MARÍA DE LA BUENA UNIÓN	F121
DON CONRADO	OLASO IGOA, MARÍA DEL ROSARIO	I354
EL TELÉGRAFO	EL TELÉGRAFO SRL.	Q377
EL RINCÓN	EL RINCÓN	Q380
LA MAGNOLIA	INIA TACUAREMBÓ	R001
CASCO PATRICIO	UNIÓN AGRICULTURE GROUP S.A.	B306
SAN MARCOS	SANTA MARÍA DE LA TRINIDAD S.A.	N001
SARANDÍ	ESTANCIA SARANDÍ S.C.	P122
LOS PAREDONES	RICARDO MATTOS MOGLIA	R057
LA PERDIZ	CASSARINO BASSO, JOSE ALVARO	K226
EL SAUCE	MARTÍN UMPIERREZ	Q003
ILLESCAS	LA CAVA HNOS. S.G.	O775
LA MAGDALENA	LOS TORDOS S. en C.	H225
SARA JULIA	EL BAMBÚ SRL.	N002

## II - Evaluación Genética Poblacional

### II.1. Diferencia Esperada en la Progenie (DEP)

La DEP (o EPD) es la **diferencia que se espera observar en el promedio de los hijos de un animal evaluado, en relación al promedio poblacional**. Estas comparaciones se realizan sobre igual ambiente; dado que los modelos estadísticos utilizados permiten aislar el efecto ambiental a través de la formación de grupos de animales contemporáneos, año, sexo, fecha de destete y establecimiento criador. La genealogía de los animales y las posibilidades de compartir de forma directa e indirecta animales con grados de parentesco variables entre cabañas y años, permite realizar comparaciones entre animales producidos en **distintas cabañas en años diferentes**. Entonces, la DEP es la predicción del comportamiento genético de los animales en relación a la población evaluada. Por ejemplo, si un toro tiene una DEP para peso al destete de +5 kg, producirá progenies 10 kg más pesados en promedio que aquellas de un toro con una DEP de -5 kg (-5+5= 10).

#### *Estimación de las DEP*

La información se procesa de la siguiente manera:

- Se ajustaron las características por aquellos factores no genéticos disponibles en todas las cabañas: edad del animal a la medición, edad de la madre, efecto del grupo racial de la madre y el padre, así como el efecto del grupo contemporáneo.
- Se tomó en cuenta la heredabilidad de cada una de las características a analizar, así como las correlaciones genéticas entre las mismas, de acuerdo a estimación de parámetros nacionales para la raza.
- Se tomó en cuenta las relaciones de parentesco registradas a la fecha.
- Se aplicaron modelos de análisis multicarácter, utilizando el método "BLUP" que permite la estimación de las diferencias esperadas en la progenie (DEP) para cada característica, haciendo uso de toda la información disponible de genealogías y producción.

#### *Información utilizada.*

**Para la obtención de los DEPs se utilizaron 13.580 registros para peso al nacer, 18.826 para peso al destete, 8.067 para peso a los 15 meses y 8.621 registros para peso a los 18 meses, provenientes de 18.826 animales, 9.637 hembras y 9.189 machos.**

Se utiliza la información de todos los tipos raciales pero solo se publica información de animales 3/8 hijos de padre y madre 3/8.

## II.2. Percentiles

Para tener una mejor idea sobre la ubicación de un animal para una determinada característica en la población estudiada, se presenta la tabla de percentiles. Los valores de los límites de cada percentil permiten ubicar la posición de un determinado animal en la población. Por ejemplo si un animal tiene un DEP de 7.9 kg para peso a los 18 meses, se encuentra en el 5% superior respecto a la población. Debe observarse que los valores de peso al nacimiento se encuentran invertidos, es decir el valor del percentil del **5 % superior es de -1.48 kg**.

**Tabla de Percentiles, en base a DEP de toda la población Braford evaluada en el presente año (n= 18.836 animales).**

Percentil (%)	Peso al nacer	Peso al destete	Habilidad Lechera	Peso 15 meses	Peso 18 meses	Circunferencia escrotal	Area de Ojo del Bife	Espesor de grasa subcutánea
5	-1.48	6.41	2.70	6.59	8.20	0.92	1.89	0.120
10	-1.08	5.05	2.05	5.10	6.39	0.73	1.51	0.090
20	-0.64	3.52	1.30	3.41	4.23	0.52	1.03	0.050
30	-0.35	2.44	0.79	2.33	2.84	0.35	0.69	0.030
40	-0.11	1.54	0.37	1.40	1.72	0.21	0.40	0.010
50	0.10	0.66	0.00	0.55	0.69	0.11	0.12	0.000
60	0.32	-0.22	-0.39	-0.24	-0.36	-0.02	-0.11	-0.020
70	0.55	-1.14	-0.84	-1.02	-1.36	-0.16	-0.38	-0.040
80	0.84	-2.27	-1.37	-2.03	-2.59	-0.33	-0.68	-0.050
90	1.23	-3.86	-2.22	-3.57	-4.39	-0.57	-1.17	-0.080
95	1.59	-5.14	-2.88	-4.82	-5.91	-0.78	-1.49	-0.100

## II.3. Precisión

La confiabilidad de los resultados depende de la cantidad de información disponible para realizar la evaluación de cada animal. La precisión es una medida del grado de confiabilidad de las predicciones de valor genético o DEP, reflejando la correlación entre el verdadero valor genético de un animal y su predicción. La precisión depende de la heredabilidad, de las correlaciones genéticas entre las características evaluadas, del número de registros de cada animal y de los parientes utilizados en la evaluación.

Puede tomar valores entre 0 y 0.99. Valores altos reflejan una buena predicción, mientras que valores bajos reflejan una mala predicción.

Por ejemplo, un valor ubicado mayor a 0.60 significa que se trata de un padre probado para una característica y que puede ser usado con mayor confiabilidad; por otra parte, un animal con una confiabilidad inferior a 0.30 y buenas DEP es un animal muy promisorio que debe ser utilizado con cautela en la población de la cabaña.

### III - Información Presentada

#### TOROS PADRES

Se presenta la información de padres con DEP para peso al destete con por lo menos 5 hijos evaluados para peso al destete. Para la presente evaluación se publica información de **387 toros, 124 extranjeros y 235 nacionales**.

#### Información del toro

Los toros son listados por origen (nacional e importado) y dentro de éstos por cabaña y registro particular. Dentro de cada cabaña se encuentran ordenados en forma creciente por RP.

Para los toros de los que se dispone se publica la fecha de nacimiento, el nombre, criador y propietario así como el número de hijos con los que fue evaluado.

REGISTRO	HBU	HIJOS	F_NAC	NOMBRE	HBU_PAD	CRIADOR	DEPPN	PREC PN	DEPPD	PRECPD
2P		424	06/08/07				0,67	0,79	7,45	0,76

REGISTRO	HBU	DEPHL	PRECHL	DEPP18	PRECP18	DEPCE	PRECCE	DEPAOB	PRECAOB	DEPEGS	PRECEGS
2P		1,52	0,04	12,88	0,58	0,76	0,48	0,90	0,62	-0,03	0,51

#### TORITOS

Se presenta la información de los toritos que aún no han sido padres, nacidos durante los años 2015 y 2016.

Para la presente evaluación se publica información de 601 toritos nacidos en el 2015 y 587 toritos nacidos en el 2016. Los toritos están ordenados por cabaña y por RP dentro de año de nacimiento.

HBU	RP	F_NAC	NOMBRE PADRE	RP PAD	RP MAD	CRIADOR	DEPPN	PREC PN	DEPPD	PRECPD	DEPHL	PRECHL	DEP18M	PRECP18
	1503	07/09/13			6590		0,38	0,28	1,46	0,20	-2,12	0,06	-4,44	0,17

HBU	RP	DEPCE	PRECCE	DEPAOB	PRECAOB	DEPEGS	PRECEGS
	1503	-0,68	0,20	0,28	0,22	0,08	0,14

## DESCRIPCIÓN DE LA INFORMACIÓN PRESENTADA

### Raza

Se refiere al tipo racial del animal. **2N** es Braford definitivo inscripto en ARU, **2P** es Braford provisorio inscripto en ARU y **3P** es Braford provisorio no inscripto en ARU.

### HBU

En caso de animales 2N y 2P se presenta el HBU del animal otorgado por la Asociación Rural del Uruguay. En caso de los animales 3P (es decir que no tienen HBU), se presenta una numeración única interna a los efectos de diferenciar los animales. Esta comienza siempre con las letras BR.

### RP

Registro particular del animal en la cabaña.

### Fecha Nac.

Fecha de nacimiento del animal.

### Nombre Padre

Nombre del padre. Si está inscripto en ARU, el nombre registrado en dicha institución.

### RP Padre

Registro particular del padre.

### RP Madre

Registro particular de la madre.

### Criador

Cabaña donde nació el animal o país de origen en caso de animales importados.

### Peso al nacer (DEP PN)

El peso al nacer es un indicador indirecto de la facilidad al parto. Valores muy altos de DEPs al nacer se asocian generalmente a distocias u otras dificultades al parto. En el ejemplo, la progenie del toro A será 1.00 kg más pesada que la progenie de un toro B con DEP al nacer de -0.33 ( $0.67 - (-0.33) = 1.00$  kg).

### Peso al destete (DEP PD)

El DEP para peso al destete refleja la habilidad de crecimiento predestete. Los terneros del padre del ejemplo serán promedialmente 4,0 kg más pesados a los 205 días de edad que la descendencia de un padre con DEP

destete de 3,45 kg ( $7,45 - 3,45 = 4,0$  kg), debido sólo a diferencias genéticas.

### **Crecimiento pos destete (DEP 18M)**

Los DEPs para Peso a los 18 meses refleja la habilidad de crecimiento posdestete de la descendencia. En el ejemplo el DEP de 12,88 kg para peso a los 18 meses nos indica que la descendencia del toro será 8,00 kg más pesada que la descendencia de un toro con DEP 18M de 4,88 kg. ( $12,88 - 4,88 = 8,00$  kg.).

### **Habilidad Lechera (DEP HL)**

La habilidad materna de las hijas de un toro se expresa en kilos de ternero al destete. Este valor predice la diferencia en peso al destete de la progenie de las hijas del toro en cuestión, debido a la diferencia en producción de leche de esas madres. En el caso del ejemplo las hijas del toro producirán una progenie que en promedio será 3,00 kg más liviana que la progenie de las hijas de un toro con DEP en leche de 4,57 kg [ $4,57 - 1,57 = 3,00$  kg], debido a una mayor producción de leche de esas madres a lo largo de toda la lactancia.

### **Circunferencia Escrotal (DEPCE)**

Característica relacionada a la cantidad y calidad de semen, se mide en centímetros y está ajustada a 452 días de edad. Para el caso del ejemplo, los hijos de este toro tendrán en promedio 0.5 cm más de circunferencia escrotal a los 18 meses que los hijos de un toro con DEP CE de 0.26 cm [ $0,76 - 0,26 = 0,5$  cm].

### **Área del Ojo del Bife (DEPAOB)**

Característica asociada al rendimiento carnicero y al porcentaje de cortes valiosos. Registrada por medio de la técnica de ultrasonido sobre el músculo Longissimus dorsi a la altura de la 12ª costilla. Para el caso del ejemplo, los hijos de este toro tendrán en promedio 0.40 cm<sup>2</sup> mayor que los hijos de un toro con DEP AOB de 0.50 [ $0,90 - 0,50 = 0,4$  cm<sup>2</sup>].

### **Espesor de Grasa Subcutánea (DEPEGS)**

Característica que refleja el grado de engrasamiento y es registrada en el animal vivo a través de ultrasonido, midiendo el espesor de grasa subcutánea sobre el músculo Longissimus dorsi a la altura de la 12ª costilla. Para el caso del ejemplo, los hijos de este toro tendrán en promedio 0.18 mm menos de grasa que los hijos de un toro con DEP EGS de 0.15 [ $0,15 - (-0,03) = 0,18$  mm].

### **Precisión (Prec)**

Cada DEP se publica acompañada por la precisión correspondiente.


**EVALUACIÓN GENÉTICA REPRODUCTORES BRAFORD - AGOSTO 2018 (TOROS PADRES)**

REGS. TIPO	HBU	RP	HILOS	F. MAC	NOMBRE	RP_MAD	HBU PAD	CRIAJOR	DEPPN	PREORN	DEPPD	PREOPD	DEPHL	PRECHL	DEPPH8	PRECPH8	DEPCE	PRECOE	DEPAOB	PRECAOB	DEPEGS	PRECEGS
3P	B000073		6	//	TIMBO72			ALTO GRANDE			-2,58	0,11										
3P	B000108	1275	5	12/11/01	ALTO GRANDE RP 1275	9409	P000184	ALTO GRANDE	1,22	0,07	6,03	0,25	1,18	0,18	-2,77	0,13						
3P	B001016		27	//	EL TIMBO 2540-2539			ALTO GRANDE	1,75	0,28	1,45	0,20	1,94	0,11								
2P	P0000832		23	//	DUENDE BASE			ALTO GRANDE	0,56	0,09	-4,45	0,21	6,13	0,11								
2P	P0000833	5453	67	03/12/05	MANOLO BASE (ALTO GRANDE RP 5453)	X556	PS000003	ALTO GRANDE	1,13	0,53	-1,78	0,55	-3,62	0,23	-7,90	0,36			-0,08	0,18	-0,06	0,12
2P	P0001387	68	8	26/09/08	"CALDERA" R.P. 68 TIMBO	2370	PS000007	ALTO GRANDE	0,15	0,24	2,32	0,28	0,42	0,11	-1,32	0,13						
2P	P0001883	127	5	19/09/09	RP: 127 TIMBO "MANI"	3410	DS000008	ALTO GRANDE	-0,93	0,21	3,58	0,26	-1,11	0,13	4,18	0,18			0,20	0,16	-0,03	0,11
3P	B000036		17	//	BERACHI RP 3030			BERACHI	0,04	0,10	-0,94	0,28	-0,73	0,07	0,35	0,07						
3P	B000036		19	//	BERACHI RP 3219			BERACHI	0,61	0,18	0,66	0,30	0,82	0,03								
3P	B000060		92	//	BERACHI RP 3083			BERACHI	-0,06	0,88	3,34	0,61	3,44	0,46	-0,01	0,41						
3P	B000061		159	//	BERACHI RP 3132			BERACHI	0,19	0,72	-1,53	0,67	3,24	0,52	5,13	0,46						
3P	B001001		12	15/11/07	BERACHI 9274 TRAZAB 4259274			BERACHI	0,12	0,33	-0,13	0,27	-0,47	0,06	-1,00	0,09			-0,43	0,13	-0,09	0,08
3P	B007043		15	//	BERACHI RP 4274			BERACHI	0,45	0,33	-1,40	0,27	-1,97	0,07	-2,44	0,19	-0,37	0,09	-0,52	0,12	0,01	0,07
3P	B015123		29	//	BERACHI 5304			BERACHI	-0,20	0,48	-0,14	0,40	-1,41	0,03	-5,08	0,31						
3P	B015124		109	//	BERACHI 8137			BERACHI	-0,77	0,69	2,62	0,63	1,87	0,44	5,49	0,47			0,26	0,44	-0,05	0,33
3P	B015125		44	//	BERACHI 9064			BERACHI	1,03	0,56	5,55	0,48	0,65	0,16	3,39	0,16						
3P	B015126		15	//	BERACHI 9117			BERACHI	1,16	0,39	-1,09	0,31	0,82	0,16	4,09	0,16						
3P	B000292		14	//	BERACHI RP 8140			BERACHI	-0,33	0,37	-2,05	0,29	0,51	0,09	-3,60	0,22	0,21	0,16				
3P	B000308		66	15/09/07	RP 8131 BERACHI			BERACHI	0,91	0,61	-2,30	0,55	-4,61	0,22	0,87	0,34	-0,33	0,20	1,40	0,39	-0,03	0,27
3P	B003008		27	24/09/07	BERACHI RP 5307 "TARUGO"			BERACHI	-0,13	0,46	-8,16	0,38	-3,42	0,18	-5,74	0,26	-0,46	0,07	-1,19	0,32	0,04	0,21
3P	B003009		25	12/11/08	BERACHI RP 8125			BERACHI	-1,51	0,46	-1,29	0,39	-2,65	0,09	-7,04	0,17			-1,63	0,24	-0,10	0,15
3P	B003017		88	18/10/08	BERACHI RP 8126			BERACHI	0,47	0,65	-1,42	0,58	-0,31	0,32	-1,82	0,39	-0,18	0,21	-0,32	0,47	-0,02	0,35
3P	B043903		10	17/10/09	BERACHI 732 TRAZAB 1002			BERACHI	1,54	0,30	-0,54	0,25	-0,72	0,05	-0,88	0,17			-0,27	0,10	0,05	0,06
3P	B043905		85	18/10/09	BERACHI 735 TRAZAB 3162			BERACHI	-0,14	0,65	-1,83	0,59	-1,04	0,31	-3,08	0,47			-0,26	0,47	0,06	0,34
3P	B043918		70	31/10/09	BERACHI 779 TRAZAB 1171			BERACHI	-0,96	0,62	4,17	0,55	-4,73	0,27	6,22	0,40			3,11	0,38	0,09	0,26
3P	B053130		25	//	BERACHI RP 892			BERACHI	0,02	0,46	0,10	0,38	-2,23	0,12	0,62	0,21	0,20	0,08	0,42	0,28	-0,03	0,18
3P	B064000		27	10/02/05	BERACHI 148 TRAZAB 4256633			BERACHI	-2,04	0,47	-6,29	0,41	-2,03	0,09	-6,88	0,23	0,00	0,09	-1,16	0,30	-0,04	0,19
3P	B064007		29	10/12/05	BERACHI 9201 TRAZAB 8929201			BERACHI	-1,65	0,49	-7,49	0,42	0,21	0,04	-1,12	0,21	0,23	0,14	-1,62	0,29	-0,08	0,19
3P	B072436	1139	44	15/10/11	BERACHI 1139 - TRAZAB 8596	438	B03018	BERACHI	1,93	0,58	-1,16	0,50	-4,94	0,19	-2,04	0,35	0,32	0,20	-1,45	0,40	-0,15	0,27
2P	P0003530	583	40	20/09/12	ARERUNGUJA BERACHI 583	795	DS000018	BERACHI	1,51	0,56	-2,97	0,48	-1,23	0,07	-1,06	0,36	-0,06	0,33	-1,73	0,44	-0,09	0,31
2P	P0004019	601	60	09/09/13	BERACHI 601	64	PS000018	BERACHI	2,26	0,61	-2,94	0,52	1,54	0,13	-1,05	0,32	-0,60	0,23	2,70	0,36	-0,01	0,26
2P	P0004020	602	38	10/09/13	BARQUEIRO BERACHI 602	1053	B030298	BERACHI	1,12	0,54	2,84	0,46	-3,01	0,09	-5,88	0,29	0,35	0,21	-2,76	0,35	0,06	0,23
2P	P0004029	611	14	30/10/13	BECCERRO BERACHI 611	965	PS000001	BERACHI	0,18	0,47	1,85	0,40	-2,01	0,13	4,18	0,28	0,43	0,28	1,22	0,33	0,07	0,21
3P	B000067		79	//	RP 136 (R.BORGES)			BORGES	-0,33	0,65	-1,53	0,58	-0,11	0,37	-8,60	0,38						
3P	B000078		91	//	RP 10 (R.BORGES)			BORGES	-4,23	0,66	-8,16	0,60	-3,00	0,40	-9,80	0,11						

Percentil 50 DEPPN 0,10 DEP PD 0,66 DEP HL 0,00 DEP 15M 0,55 DEP 18M 0,69 DEP CE 0,11 DEP AOB 0,12 DEP EGS 0,01

REGS. TRO	HBU	RP	HILOS	F. MAC	NOMBRE	RP_MAD	HBU PAD	CRIAJOR	DEPPN	PRECORN	DEPPD	PRECPD	DEPHL	PRECHL	DEPP18	PRECP18	DEPCE	PRECOE	DEPAOB	PRECAOB	DEPEGS	PRECEGS
3P	B000081		67	//	RP3 (R.BORGES)			BORGES	-0,16	0,63	-0,85	0,55	-3,78	0,35	0,41	0,10						
3P	B000082		86	//	RP4 (R.BORGES)			BORGES	-1,02	0,66	-0,79	0,59	0,51	0,41	3,65	0,18						
3P	B000100		38	//	EST.SARANDI RP.44			CABANA SARANDI	-1,63	0,51	-3,97	0,45	0,20	0,20	-1,17	0,35						
2P	F001082		28	01/07/05	BASE 04 (SARANDI)BASE 04)			CABANA SARANDI	-0,86	0,26	-5,09	0,16	-0,49	0,18	-1,70	0,12			0,44	0,17	0,07	0,10
2P	F002265		32	13/09/10	MANDUTTI 011 C		P001082	CABANA SARANDI	-1,26	0,39	-4,58	0,31	1,89	0,10	-3,79	0,18			0,78	0,25	0,07	0,15
3P	B000021		20	//	DON CONRADO 41			DON CONRADO	-0,88	0,16	-4,54	0,33	-1,11	0,24	-7,42	0,24						
3P	B000106		9	//	DON CONRADO RP.328			DON CONRADO			-4,32	0,20										
2P	F0000181		15	//	CONRADO 4			DON CONRADO			5,84	0,26	-0,38	0,10	2,16	0,19						
2P	F0000292		63	//	HUNTER 59			DON CONRADO			0,39	0,45	0,65	0,06	-0,74	0,16						
3P	B000019		6	//	RONCO			EL RNCON	0,57	0,22	-0,74	0,15	-0,50	0,06	-0,95	0,13						
3P	B000089		5	//	(TALASO)			EL RNCON	0,69	0,15	-0,14	0,11			-0,18	0,09						
3P	B013593	0619	11	26/09/06	EL RNCON RP 0619		P000255	EL RNCON	1,03	0,38	10,02	0,30	-3,77	0,08	8,40	0,23						
3P	B003023		22	27/10/09	REGALITO			EL RNCON	-0,35	0,37	-1,00	0,30	1,55	0,08	0,76	0,11						
2P	F0001058	0003	38	16/09/07	(RICARDO)		F0000075	EL RNCON	0,27	0,50	-3,15	0,44	-0,36	0,22	0,06	0,35			0,86	0,15	-0,02	0,10
2P	F0001654	34	5	09/10/08	RN GENIO (G.PA)		F0000255	EL RNCON	0,00	0,25	3,68	0,21	-3,51	0,12	4,41	0,18			-0,41	0,08	0,05	0,05
2P	F0001658	39	10	28/10/08	RN. TRIUMPH RP. 39		DS000009	EL RNCON	0,78	0,38	1,16	0,29	-2,25	0,10	3,79	0,26						
2P	F0002252	53	11	15/05/09	RN GENIO "GENIAL 53"		F0000075	EL RNCON	1,03	0,30	3,85	0,26	-3,28	0,10	-1,19	0,14						
2P	F0002255	56	5	13/10/09	RN GENIO		F0000255	EL RNCON	-0,51	0,35	3,72	0,26	-2,61	0,12	7,37	0,20			-0,26	0,10	0,05	0,06
2P	F0002256	57	6	19/10/09	RNCON GENIO RP.57		F0000075	EL RNCON	0,08	0,36	0,09	0,28	-1,71	0,12	-7,33	0,22			-0,06	0,16	0,01	0,10
2P	F0002489	66	43	06/09/10	RN. SIVARD RP.65		PS000018	EL RNCON	1,06	0,53	-0,81	0,45	-1,81	0,10	-0,59	0,35			2,15	0,24	0,01	0,18
2P	F0002514		32	14/10/10	RN GENIO		F0000075	EL RNCON	0,39	0,37	1,33	0,40	-5,80	0,17	-0,35	0,29			-0,67	0,24	0,08	0,15
2P	F0003297	111	25	29/09/11	RNCON GENIO RP.111		P0001058	EL RNCON	0,25	0,43	-2,22	0,35	-2,94	0,10	2,35	0,30			0,94	0,15	0,02	0,08
2P	F0003310	124	24	17/10/11	RNCON RICARDO RP.124		P0001058	EL RNCON	0,92	0,45	-1,91	0,36	0,29	0,10	-2,42	0,24			-0,58	0,16	-0,10	0,10
2P	4775		10	28/09/08	TELEGRAFO 84039			EL TELEGRAFO	0,88	0,33	8,69	0,25	3,08	0,10	6,29	0,19			0,45	0,06	-0,19	0,16
3P	B000043		74	//	PEPE (EL TELEGRAFO RP 800)			EL TELEGRAFO	-0,26	0,53	-6,40	0,56	0,27	0,38	-7,49	0,42						
3P	B010724	168	36	28/10/01	EL TELEGRAFO 168		X337	EL TELEGRAFO	-0,37	0,49	1,02	0,43	-0,20	0,20	1,56	0,28						
3P	B010761	1018	67	15/09/01	PEPITO (EL TELEGRAFO RP 1018)		B000043	EL TELEGRAFO	-0,37	0,59	-7,77	0,51	3,97	0,27	4,32	0,40						
3P	B010763	1034	35	16/09/01	CHINGOLO (EL TELEGRAFO RP 1034)		B000043	EL TELEGRAFO	-1,09	0,49	-7,03	0,39	0,28	0,19	-5,74	0,28						
3P	B010837	234	21	12/10/02	EL TELEGRAFO RP 234		DS000006	EL TELEGRAFO	0,93	0,47	3,71	0,45	-7,02	0,25	4,97	0,39						
3P	B010882	316	13	12/10/03	EL TELEGRAFO RP 316		DS000006	EL TELEGRAFO	0,51	0,38	2,44	0,34	1,09	0,22	9,84	0,32						
3P	B011244	R14	6	13/09/05	EL TELEGRAFO RP R14		DS000008	EL TELEGRAFO	0,53	0,31	-1,64	0,29	-1,78	0,14	0,02	0,25						
3P	B012033		101	//	EL TELEGRAFO RP 154			EL TELEGRAFO			-8,15	0,62	1,24	0,16	-4,11	0,40			-1,00	0,42	0,23	0,29
3P	B027412	87453	12	19/09/06	EL TELEGRAFO RP 87453		B010837	EL TELEGRAFO	2,94	0,45	13,16	0,35	-5,14	0,19	6,36	0,31						
3P	B030001	T137	14	06/09/07	EL TELEGRAFO RP T137		P233	EL TELEGRAFO	-1,78	0,48	3,03	0,37	2,89	0,24	5,31	0,31						
3P	B035001	84012	6	07/10/08	TELEGRAFO 84012		P001451	EL TELEGRAFO	1,96	0,39	3,99	0,31	-2,31	0,13	8,41	0,26			0,85	0,20	-0,01	0,13
3P	B035004	84029	6	08/09/08	TELEGRAFO 84029		PS000050	EL TELEGRAFO	-0,33	0,40	4,34	0,31	-0,91	0,11	8,08	0,26			-1,18	0,22	-0,08	0,14

Percentil 50 DEPPN 0,10 DEP PD 0,66 DEP HL 0,00 DEP 15M 0,55 DEP 18M 0,69 DEP CE 0,11 DEP AOB 0,12 DEP EGS 0,01






REGS. TIPO	HBU	RP	HILOS	F. MAC	NOMBRE	RP_MAD	HBU PAD	CRIAJOS	DEPPN	PREORN	DEPPD	PREOPD	DEPHL	PRECHL	DEPP18	PREOP18	DEPOE	PRECOE	DEPAOB	PRECAOB	DEPEGS	PRECEGS
3P	B03006	87397	10	30/09/06	TELEGRAFO 87397	1013	PS000004	EL TELEGRAFO	0,07	0,43	0,33	0,35	0,54	0,13	-3,92	0,27	-0,65	0,20	-1,90	0,24	-0,08	0,16
3P	B03020		9	//	TELEGRAFO 73404			EL TELEGRAFO	-0,27	0,30	0,96	0,23	1,63	0,06	-4,62	0,18	-0,29	0,17	-0,83	0,25	-0,11	0,15
3P	B03038	10267	19	10/10/09	EL TELEGRAFO 10267	R15	P001986	EL TELEGRAFO	1,02	0,45	0,05	0,42	0,41	0,13	5,75	0,31	-0,36	0,21	0,26	0,28	0,04	0,18
3P	B03039	10269	13	04/10/09	EL TELEGRAFO 10269	96681	PS000018	EL TELEGRAFO	0,17	0,41	1,03	0,30	0,84	0,13	5,36	0,31	-0,10	0,20	2,48	0,30	0,02	0,22
3P	B048381	1027	117	07/09/10	EL TELEGRAFO 11027	53731	P0002244	EL TELEGRAFO	-2,12	0,69	-5,62	0,63	-0,91	0,33	-7,13	0,51			0,04	0,50	0,35	0,38
3P	B05932		13	12/10/10	EL TELEGRAFO RP.11000			EL TELEGRAFO	-0,81	0,33	-2,67	0,29	-0,68	0,04	-2,03	0,22	-0,39	0,13	0,92	0,29	-0,10	0,18
3P	B059074		11	04/10/10	EL TELEGRAFO RP.11064			EL TELEGRAFO	0,14	0,34	3,89	0,27	4,33	0,12	5,82	0,20	0,01	0,12	0,01	0,27	-0,06	0,17
3P	B059090		14	22/10/10	EL TELEGRAFO RP.11083			EL TELEGRAFO	0,89	0,39	8,77	0,31	1,41	0,13	7,77	0,24	-0,10	0,19	0,62	0,32	0,12	0,21
3P	B059115		6	03/11/10	EL TELEGRAFO 11111			EL TELEGRAFO	0,95	0,24	5,16	0,18	-0,48	0,06	4,27	0,14			1,03	0,17	0,05	0,10
3P	B064016		37	27/09/11	E.T.47605 (TRISTAN)			EL TELEGRAFO	0,30	0,53	4,02	0,45	4,73	0,15	7,27	0,29	1,04	0,26	0,70	0,37	0,13	0,25
3P	B081232	47630	57	01/10/11	E.T.47630	86524	P0002244	EL TELEGRAFO	0,47	0,62	7,31	0,56	-0,75	0,13	15,28	0,45	-0,34	0,26	1,86	0,53	0,12	0,41
3P	B081594	70620	10	21/09/12	E.T.70620	63124	PS000038	EL TELEGRAFO	1,54	0,43	7,98	0,34	-0,37	0,07	5,81	0,28	0,84	0,23	1,40	0,35	0,03	0,24
2P	P0001012	P42	27	14/10/04	BASE (EL TELEGRAFO RP P42)	1311	B000046	EL TELEGRAFO	1,81	0,55	2,12	0,44	-3,24	0,32	-0,23	0,32						
2P	P0001013	P24	9	08/10/04	BASE (EL TELEGRAFO RP P24)	1003	DS000009	EL TELEGRAFO	1,26	0,33	7,12	0,33	0,73	0,18	9,87	0,23						
2P	P0001014	P14	21	30/09/04	BASE (EL TELEGRAFO P14)	1013	DS000009	EL TELEGRAFO	1,04	0,44	0,96	0,42	-2,06	0,21	8,59	0,31						
2P	P0001015	222	16	01/10/02	EL TELEGRAFO RP 222	983	DS000006	EL TELEGRAFO	0,01	0,41	0,55	0,37	-4,00	0,17	6,58	0,28						
2P	P0001020	5	16	09/09/07	EL TELEGRAFO RP 5	P47	DS000008	EL TELEGRAFO	1,21	0,49	4,31	0,41	-3,75	0,22	7,61	0,34						
2P	P0001451	R16	27	17/09/05	TELEGRAFO BASE R16	2485	DS000008	EL TELEGRAFO	0,94	0,47	0,97	0,47	-4,29	0,27	3,03	0,41						
2P	P0001452	R18	12	17/09/05	TELEGRAFO BASE R18	211	DS000008	EL TELEGRAFO	1,26	0,45	4,94	0,36	-5,46	0,22	9,77	0,32						
2P	P0001453	R22	78	20/09/05	TELEGRAFO BASE R22	8117	DS000005	EL TELEGRAFO	0,88	0,62	-1,80	0,54	-4,00	0,41	0,43	0,49	0,21	0,27	1,34	0,44	0,00	0,32
2P	P0001527	44	12	26/09/08	TELEGRAFO R.P.44	175	P0001451	EL TELEGRAFO	0,62	0,45	4,98	0,35	-2,23	0,16	8,89	0,27	-0,20	0,11	0,97	0,24	-0,05	0,15
2P	P0001615		21	//	EL TELEGRAFO RP 204			EL TELEGRAFO			-0,4	0,36	0,25	0,08	-3,77	0,09						
2P	P0001696	87385	75	14/09/06	BASE 87385 'RESERVADO'	1029	PS000004	EL TELEGRAFO	0,57	0,66	0,92	0,38	1,80	0,36	-5,22	0,52	0,01	0,22	-0,41	0,42	-0,09	0,30
2P	F0001697	87446	84	09/09/06	BASE 87446 'MACIZO'	231	P0000280	EL TELEGRAFO	1,73	0,68	6,05	0,61	1,27	0,41	5,70	0,55	0,72	0,36	-0,73	0,50	0,14	0,38
2P	P0001986	R24	8	22/09/05	EL TELEGRAFO RP R24	1097	B000048	EL TELEGRAFO	1,69	0,35	2,72	0,36	1,16	0,17	6,08	0,29						
2P	P0002244	T41	58	15/09/07	SANTO (EL TELEGRAFO RP T41)	1097	P0001012	EL TELEGRAFO	2,00	0,63	5,95	0,58	-2,06	0,36	6,77	0,49	-0,16	0,35	1,58	0,50	0,11	0,39
2P	P0002753	87394	88	17/09/06	EL TELEGRAFO RP 887394	939	B010837	EL TELEGRAFO	0,67	0,67	3,26	0,63	-1,93	0,35	4,48	0,55	0,04	0,40	-3,11	0,56	-0,02	0,44
2P	P0002821	165	65	26/09/10	EL TELEGRAFO RP.165 (DAMELITO)	231	PS000018	EL TELEGRAFO	0,28	0,64	-0,35	0,58	0,47	0,21	-0,85	0,48	-0,26	0,38	2,35	0,54	-0,02	0,42
2P	P0004531	59924	78	06/10/08	ET 59924	R371	P0001453	EL TELEGRAFO	0,34	0,68	2,99	0,61	2,78	0,33	12,04	0,46	0,93	0,30	2,40	0,51	0,09	0,39
3P	B000033		40	//	RICKY 91			ESLXI			-3,49	0,41			-4,84	0,28						
3P	B000102		11	//	(REGINO)			ESLXI			7,68	0,23	-2,08	0,08	0,94	0,19						
3P	B000045		6	//	B38 (GALARRAGA)			GALARRAGA	1,39	0,25	-2,45	0,16	3,18	0,10	0,54	0,09						
3P	B000166		8	//	BONILLA 4			GALARRAGA	2,56	0,29	9,54	0,22	-1,63	0,07	4,26	0,13						
3P	B001006		23	15/09/11	TORDO A4526			LAMAGDALENA	-0,26	0,46	2,24	0,38	0,67	0,03	-5,83	0,25	0,12	0,17	-0,47	0,33	0,14	0,22
3P	B001007		14	15/09/11	TORDO A4577			LAMAGDALENA	-1,29	0,37	4,72	0,29	-0,70	0,02	7,26	0,16	0,33	0,16	1,79	0,19	0,10	0,11
3P	B001009		9	17/09/11	TORDO 4525			LAMAGDALENA	0,72	0,25	3,19	0,19	0,35	0,04					0,75	0,06		

Percentil 50 DEPPN 0.10 DEP PD 0.66 DEP HL 0.00 DEP 15M 0.55 DEP 18M 0.69 DEP CE 0.11 DEP AOB 0.12 DEP EGS 0.01



REGS. TIPO	HBU	RP	HIOS	F. MAC	NOMBRE	RP_MAD	HBU PAD	CRIAJOR	DEPPN	PRECRN	DEPPD	PRECPD	DEPHL	PRECHL	DEPPH8	PRECPH8	DEPOE	PRECOE	DEPAOB	PRECAOB	DEPEGS	PRECEGS
3P	B03023	104	13	05/09/13	LOS TORDOS 104	2901	PS000048	LAMAGDALENA	108	0,45	2,49	0,36	-0,38	0,10	8,20	0,26	0,94	0,27	-0,71	0,32	0,00	0,23
3P	B03046	138	13	30/09/13	LOS TORDOS 138	3496	PS000048	LAMAGDALENA	-0,75	0,45	4,13	0,36	0,02	0,12	6,77	0,21	0,50	0,24	2,21	0,26	-0,03	0,19
3P	B03050	143	13	04/10/13	LOS TORDOS 143	3876	PS000048	LAMAGDALENA	0,51	0,45	-1,78	0,36	0,21	0,10	1,66	0,26	0,13	0,25	0,36	0,32	0,00	0,23
3P	B03051	144	9	04/10/13	LOS TORDOS 144	3482		LAMAGDALENA	0,33	0,38	3,79	0,28	0,41	0,03	-3,07	0,17	0,33	0,22	-1,15	0,24	0,06	0,14
3P	B03053	146	52	04/10/13	LOS TORDOS 146	052	PS000047	LAMAGDALENA	0,48	0,58	6,67	0,50	-0,61	0,04	2,77	0,22	0,14	0,21	1,01	0,27	0,06	0,18
3P	B03056	149	8	07/10/13	LOS TORDOS 149	54	PS000048	LAMAGDALENA	0,79	0,40	3,14	0,32	0,33	0,10	7,11	0,21	0,40	0,24	-0,29	0,26	0,00	0,19
3P	B03113	81	9	05/08/13	LOS TORDOS 81	1399	PT000223	LAMAGDALENA	0,04	0,34	5,21	0,26	0,35	0,06	-2,59	0,16	0,12	0,07	0,91	0,19	0,04	0,12
2P	P0003786	73	12	19/04/13	TORDO RANCHO BRF 73 TE	1526	PS000048	LAMAGDALENA	0,85	0,38	6,00	0,32	1,82	0,13	4,91	0,18	0,35	0,15	0,75	0,20	0,00	0,16
3P	B000087		38	//	LAMAGNOLIA BRAF			LAMAGNOLIA	-0,30	0,28	-3,97	0,31	1,60	0,19								
3P	B008689		55	21/09/99	LAMAGNOLIA RP 98311			LAMAGNOLIA	-0,62	0,61	-4,81	0,53	3,14	0,33	1,90	0,25						
3P	B008702		106	24/09/99	LAMAGNOLIA RP 98318			LAMAGNOLIA	-0,05	0,69	3,91	0,62	1,91	0,43	4,87	0,36						
3P	B009265	1350	88	17/09/01	LAMAGNOLIA RP 1350	98353	B000059	LAMAGNOLIA	-0,24	0,69	-1,14	0,61	3,10	0,46	-1,72	0,39						
3P	B009558	2414	50	25/10/02	LAMAGNOLIA RP 2414	96307	B000082	LAMAGNOLIA	0,06	0,63	6,33	0,54	2,15	0,37	2,09	0,31						
3P	B009768	4332	25	09/09/04	LAMAGNOLIA RP 4332	98310	B000061	LAMAGNOLIA	0,42	0,55	1,42	0,45	1,54	0,29	3,37	0,27						
3P	B009779	4343	54	13/09/04	LAMAGNOLIA RP 4343	9362	B000061	LAMAGNOLIA	1,36	0,62	-0,77	0,53	2,68	0,39	8,19	0,34						
3P	B028145	8304	53	11/08/08	LAMAGNOLIA 8304	3319	PS000007	LAMAGNOLIA	-1,60	0,61	-6,74	0,55	-0,05	0,18	-12,8	0,41			-1,78	0,40	-0,05	0,29
3P	B028186	8345	88	18/09/08	LAMAGNOLIA 8345	5440	B000053	LAMAGNOLIA	-0,39	0,67	1,29	0,61	3,91	0,37	13,44	0,47			0,79	0,44	0,05	0,32
3P	B029006	A0366	67	14/09/07	LAMAGNOLIA RP A0366	4328	DS000012	LAMAGNOLIA	-1,20	0,65	1,69	0,56	3,55	0,36	3,09	0,44			0,92	0,39	0,04	0,29
3P	B029119	A8654	26	19/10/07	LAMAGNOLIA RP A8654	3418	B009768	LAMAGNOLIA	-0,34	0,54	-4,88	0,44	2,66	0,23	-3,25	0,26			-0,62	0,22	-0,15	0,14
3P	B030209	A0340	23	24/08/07	LAMAGNOLIA RP A0340	4488	P0000808	LAMAGNOLIA	-0,79	0,53	4,34	0,43	1,24	0,23	4,33	0,24						
3P	B030212	A0345	80	03/09/07	LAMAGNOLIA RP A0345	4342	PS000008	LAMAGNOLIA	1,24	0,66	2,77	0,61	-2,86	0,38	2,90	0,45			-1,07	0,42	-0,11	0,31
3P	B030215	A0353	23	08/09/07	LAMAGNOLIA RP A0353	4367	PS000008	LAMAGNOLIA	-0,10	0,53	5,35	0,44	-4,51	0,23	3,20	0,27						
3P	B030221	A0359	20	10/09/07	LAMAGNOLIA RP A0359	4492	P0000808	LAMAGNOLIA	-1,57	0,52	-0,97	0,43	-2,10	0,22	-3,95	0,26						
3P	B030226	A0364	56	14/09/07	LAMAGNOLIA RP A0364	4372	PS000008	LAMAGNOLIA	-1,27	0,62	-1,34	0,56	-4,10	0,32	-6,32	0,41			-0,47	0,34	0,04	0,24
3P	B030290	A8622	19	02/10/07	LAMAGNOLIA RP A8622	1457	B000060	LAMAGNOLIA	-0,80	0,51	7,37	0,42	1,31	0,21	6,04	0,25						
3P	B032855	1342	54	04/10/11	LAMAGNOLIA 1342 - TRAZAB 8710	8386	B030212	LAMAGNOLIA	0,51	0,61	1,83	0,54	0,53	0,18	3,11	0,27			-1,60	0,27	-0,19	0,18
3P	B032905	1349	34	06/10/11	LAMAGNOLIA 1349 - TRAZAB 8717	8480	B030212	LAMAGNOLIA	0,21	0,57	1,82	0,49	-2,38	0,20	0,85	0,27			-1,62	0,31	-0,16	0,21
2P	P0001826		8	25/09/09	PERDIGON T.104 (REYNALDO)		DS000014	LAPERDIZ	0,41	0,28	2,50	0,21	-0,86	0,06	2,52	0,08						
2P	P0002748		16	19/09/10	PERDIGUERO 226 FLV (REYARTURO)		DS000028	LAPERDIZ	-1,34	0,27	-6,75	0,23			-3,73	0,06			0,03	0,07	-0,05	0,05
3P	B000026		102	//	LAVICTORIA RP 165			LAVICTORIA	-1,96	0,70	-7,75	0,62	0,06	0,47	-6,88	0,37						
3P	B000042		10	//	COPAMELO JUNIOR LV 188			LAVICTORIA	0,02	0,17	1,06	0,24	-1,65	0,13	1,59	0,16						
3P	B000044		19	//	LAVICTORIA RP 159			LAVICTORIA	-0,68	0,42	-1,42	0,34	2,65	0,13	1,73	0,16			0,12	0,26	0,04	0,05
3P	B003235	711	24	24/08/02	LAVICTORIA RP 711	G1886	P000133	LAVICTORIA	-0,15	0,43	-1,62	0,37	0,24	0,17	-0,37	0,10						
3P	B003717		7	//	LAVICTORIA RP 949			LAVICTORIA	-0,20	0,17	0,66	0,15			-0,14	0,12						
3P	B003721		24	//	LAVICTORIA RP 951			LAVICTORIA	-0,10	0,49	0,60	0,38	-0,43	0,24	-0,37	0,26						
3P	B003743	966	17	12/09/03	LAVICTORIA RP 966	G2025	P000130	LAVICTORIA	-1,64	0,38	-5,64	0,37	-0,39	0,17	-5,26	0,28						

Percentil 50 DEPPN 0.10 DEP PD 0.66 DEP HL 0.00 DEP 15M 0.55 DEP 18M 0.69 DEP CE 0.11 DEP AOB 0.12 DEP EGS 0.01




REGS. TIPO	HBU	RP	HILOS	F. MAC	NOMBRE	RP_MAD	HBU PAD	CRIAJOR	DEPPN	PREORN	DEPPD	PREOPD	DEPHL	PRECHL	DEPPH8	PREOPH8	DEPCE	PRECOE	DEPAOB	PRECAOB	DEPEGS	PRECEGS
3P	B003988	911	6	01/11/02	LA VICTORIA RP 911	G1206	P0000281	LA VICTORIA	0,34	0,24	2,09	0,28	-1,05	0,13	-0,19	0,18						
3P	B004562	1419	43	28/10/05	LA VICTORIA RP 1419	Z283MA	P0000143	LA VICTORIA	0,23	0,56	1,48	0,51	0,40	0,23	6,54	0,40			2,22	0,30	0,06	0,20
3P	B004656	1467	45	21/11/05	LA VICTORIA RP 1467	1567MA	P0000143	LA VICTORIA	-0,26	0,56	1,73	0,50	-1,31	0,26	2,65	0,40						
3P	B002388	1777	68	26/09/07	LA VICTORIA 1777	3514	B000008	LA VICTORIA	-0,64	0,35	-3,97	0,45	1,65	0,17	-0,98	0,33	0,29	0,16	-0,20	0,32	-0,08	0,22
3P	B005012	1894	20	15/11/07	LA VICTORIA 1894	3561MA	DS000012	LA VICTORIA	0,74	0,46	1,35	0,41	0,02	0,13	-0,36	0,29			0,08	0,26	-0,01	0,17
3P	B005018		14	/ /	LA VICTORIA RP 109			LA VICTORIA	0,53	0,38	-1,17	0,31	-4,46	0,16	-3,01	0,23	0,35	0,18	-1,11	0,28	-0,14	0,19
3P	B005033		55	31/08/08	LA VICTORIA 1831			LA VICTORIA			3,25	0,35	-4,92	0,18	-0,70	0,23			0,21	0,28	0,01	0,19
3P	B004399		10	30/09/09	L.V. 2250			LA VICTORIA			2,08	0,24			1,41	0,10			0,14	0,11	0,00	0,07
3P	B006528	2487	24	21/09/10	L.V. 2487	3622	B000006	LA VICTORIA	1,78	0,37	2,30	0,33	-1,98	0,05	3,13	0,23	0,35	0,18	-1,36	0,19	-0,01	0,12
3P	B008630	2489	38	21/09/10	L.V. 2489	3999	PS000018	LA VICTORIA	0,82	0,13	2,41	0,50	-0,52	0,10	3,90	0,27			1,34	0,21	-0,03	0,16
3P	B000458	3336	7	27/08/13	L.V. 3336	6998	PS000007	LA VICTORIA	0,77	0,12	8,14	0,30	0,00	0,10	-5,56	0,19	0,27	0,22	-0,70	0,23	0,00	0,15
2P	P0000130	310	28	10/09/00	VICTORIO 3 POLL FRANSIS	66	DST2946	LA VICTORIA	-1,23	0,18	-5,66	0,43	0,63	0,17	-1,71	0,22						
2P	P0000133	6	10	19/09/00	VICTORIO 6 POLVITO	47	DST2946	LA VICTORIA	-0,59	0,11	-4,13	0,29	0,82	0,12	1,38	0,14						
2P	P0000134		23	24/09/00	VICTORIO 7		DST2946	LA VICTORIA			19,87	0,38	-2,07	0,17	5,15	0,27						
2P	P0000184		346	/ /	BASE 175 (COPAMELO)			LA VICTORIA	0,63	0,20	2,46	0,66	-0,97	0,49	-0,24	0,44						
2P	P0000255	31	42	18/10/02	VICTORIO 31 (CABO VEJOT) (CEPON31)	96	P0000281	LA VICTORIA	0,12	0,49	3,12	0,50	-5,46	0,29	5,21	0,41						
2P	P0000280	37	7	23/10/03	VICTORIO 37	98	P0000281	LA VICTORIA	1,10	0,31	0,32	0,31	-3,29	0,21	-0,05	0,26						
2P	P0000281	235	153	15/09/99	BATMAN - VICTORIO 235	6933	DSN2672	LA VICTORIA	0,54	0,24	3,07	0,67	-5,47	0,46	-0,84	0,49						
2P	P0000282	713	61	26/08/02	LA VICTORIA RP 713	G1187	P0000130	LA VICTORIA	-0,89	0,58	-5,42	0,51	-1,36	0,34	-1,59	0,35						
2P	P0000283		64	02/10/02	LA VICTORIA RP 55A			LA VICTORIA	-2,01	0,60	-6,46	0,53	2,99	0,31	-5,63	0,37						
2P	P0000310	P38	9	28/09/04	LA VICTORIA RP P38 (PAPUCHO)	293	DS000007	LA VICTORIA			-2,49	0,29	-2,45	0,08	-1,26	0,10						
2P	P0000313	41	150	25/09/04	VICTORIO 41 (LA VICTORIA (SIDORO))	145	DS000006	LA VICTORIA	-0,32	0,23	6,74	0,88	-3,22	0,37	12,61	0,47	-0,68	0,19	0,68	0,34	0,06	0,23
2P	P0000385		245	28/09/05	VICTORIO (LA VICTORIA RP 48-PELOTA)		P0000281	LA VICTORIA	0,50	0,14	1,53	0,73	0,36	0,34	0,28	0,55	0,82	0,34	-0,04	0,53	0,13	0,41
2P	F0000420	734	114	28/08/02	LA VICTORIA 734 (REMANSO)	HR683		LA VICTORIA	-3,27	0,54	-1,47	0,61	0,75	0,40	-2,83	0,45						
2P	F0000682	941	48	05/09/03	LA VICTORIA RP 941 (ARAMIS)	G2185	DS000006	LA VICTORIA	0,53	0,09	4,31	0,53	-3,19	0,20	6,42	0,31	-0,05	0,08	-0,05	0,15	0,02	0,10
2P	P0000794	709	60	23/08/02	VICTORIO 709	G1726	P0000184	LA VICTORIA	0,83	0,55	7,03	0,55	-1,36	0,35	6,10	0,44	0,30	0,31	-0,06	0,26	-0,09	0,17
2P	P0001095	1733	30	11/09/07	VICTORIO RP 1733 - NACHO	3409	DS000012	LA VICTORIA	0,86	0,12	4,84	0,47	3,56	0,22	-2,55	0,32			0,89	0,18	-0,02	0,13
2P	P0001096	1737	51	12/09/07	VICTORIO RP 1737 - AUSTRALIANO	1264	DS000012	LA VICTORIA	1,01	0,14	0,87	0,54	5,48	0,22	-1,28	0,33	-1,43	0,20	0,43	0,33	-0,08	0,23
2P	P0001123	1086	19	30/08/04	AA100832 BASE LA VICTORIA RP 1086 (TAPADO)	G1646		LA VICTORIA			-1,22	0,36	4,09	0,04	-3,28	0,12						
2P	P0001236	60	127	29/09/08	VICTORIO 60 (LV60)	1441	DS000008	LA VICTORIA	-0,52	0,27	-1,24	0,65	-2,50	0,23	2,11	0,46	0,27	0,31	1,26	0,52	0,01	0,39
2P	P0001411	1330	185	27/09/05	LA VICTORIA RP 1330 (PIERNO)	18	PS000014	LA VICTORIA	0,42	0,09	2,01	0,71	4,71	0,29	-0,68	0,52	-0,51	0,38	0,28	0,53	0,04	0,41
2P	P0001777	1941	147	16/09/08	LA VICTORIA 1941	1250	DS000012	LA VICTORIA	0,32	0,52	3,56	0,55	-0,86	0,31	1,29	0,41	0,29	0,31	2,29	0,38	0,07	0,28
2P	P0002328	2359	103	05/11/09	VICTORIO 2359 (COVA)	3462	F0000385	LA VICTORIA			2,53	0,62	1,98	0,19	-1,27	0,44	0,46	0,29	-0,07	0,50	-0,07	0,38
2P	P0002540		17	26/09/07	VICTORIO (RP 1779 - HERMANITO)			LA VICTORIA	0,88	0,29	-1,08	0,33	-0,04	0,03	-1,43	0,18	0,14	0,12	-0,04	0,21	0,02	0,13
2P	P0002610	2517	18	29/09/10	L.V. 2517	3166	F0001096	LA VICTORIA			-7,58	0,39	2,63	0,10	-2,93	0,24	-1,18	0,14	-0,74	0,23	-0,12	0,15
2P	P0002615		18	30/09/10	L.V. 2519			LA VICTORIA	0,49	0,10	-2,57	0,36	0,23	0,06	-1,18	0,23	0,34	0,17	1,30	0,28	0,13	0,18

Percentil 50 DEPPN 0.10 DEP PD 0.66 DEP HL 0.00 DEP 15M 0.55 DEP 18M 0.69 DEP CE 0.11 DEP AOB 0.12 DEP EGS 0.01



REGS-TIRO	HBU	RP	HIOS	F.MAC	NOMBRE	RP_MAD	HBU PAD	CRADOR	DEPPN	PREORN	DEPPD	PREOPD	DEPHL	PRECHL	DEPPH8	PRECPH8	DEPCE	PRECOE	DEPAOB	PRECAOB	DEPEGS	PRECEGS
2P	P0004540	353	62	21/08/14	L.V. 353 GRAN SOBRINO*	185	PS000014	LA VICTORIA	0,96	0,11	10,60	0,54	3,41	0,09	-1,60	0,26			1,34	0,30	0,01	0,21
3P	B000015		143	30/09/84	LOS PAREDONES RP 219			LOS PAREDONES	-1,29	0,72	5,87	0,65	4,98	0,56	-5,71	0,32						
3P	B000048		88	//	LOS PAREDONES RP 1050			LOS PAREDONES	1,60	0,56	1,68	0,56	0,76	0,38	3,33	0,45						
3P	B000059		85	05/10/87	LOS PAREDONES RP 775			LOS PAREDONES	1,45	0,65	-0,42	0,58	3,38	0,36	4,85	0,20						
3P	B000079		17	//	LOS PAREDONES RP 246			LOS PAREDONES	-0,41	0,39	-0,86	0,31	-1,99	0,08								
3P	B000080		34	//	LOS PAREDONES RP 284			LOS PAREDONES	-0,47	0,53	-8,10	0,43	-6,71	0,29								
3P	B000105		10	11/10/00	COLORADO V2			LOS PAREDONES			6,93	0,22	-1,75	0,04	3,00	0,12						
3P	B000116		60	//	LOS PAREDONES RP 1391			LOS PAREDONES	-0,66	0,62	-2,08	0,54	1,40	0,33	4,90	0,45						
3P	B000121	962	19	11/10/88	LOS PAREDONES RP 982	G68	B000098	LOS PAREDONES			1,59	0,36	1,72	0,08	1,52	0,20						
3P	B000149	1430	74	29/09/03	LOS PAREDONES RP 1430	1179	P0000075	LOS PAREDONES	0,35	0,64	4,15	0,57	-4,99	0,36	2,46	0,48						
3P	B000360	871	6	30/09/98	LOS PAREDONES RP 871	G6	B000031	LOS PAREDONES			-1,36	0,25	0,45	0,10	-2,42	0,16						
3P	B001800	1518	62	22/10/04	LOS PAREDONES RP 1518	519	PS000002	LOS PAREDONES	0,29	0,29	5,15	0,34	-0,83	0,30	1,51	0,29	0,49	0,16	-0,38	0,23	0,04	0,14
3P	B029898	A50	10	26/08/08	LOS PAREDONES RP A50	13	B001800	LOS PAREDONES	0,18	0,09	5,12	0,26	-0,16	0,11	2,35	0,21			0,44	0,17	0,02	0,11
3P	B030291		5	//	LOS PAREDONES RP 43			LOS PAREDONES			-3,80	0,12	-0,36	0,05	-1,63	0,08						
2P	P0000009		186	10/10/85	PAMPEANO 1			LOS PAREDONES	0,60	0,07	5,65	0,63	0,37	0,38	4,89	0,41						
2P	P0000053	45	18	17/09/86	PAMPEANO 45	367	DSN2672	LOS PAREDONES	0,07	0,07	2,09	0,35	-3,51	0,13	0,15	0,29						
2P	P0000062	54	35	07/10/88	PAMPEANO 54	X888	DSN2672	LOS PAREDONES	-0,10	0,12	0,72	0,42	-5,15	0,22	3,07	0,36						
2P	P0000075	3	218	16/10/89	PAMPEANO GENIO 3	16	DSN2672	LOS PAREDONES	0,27	0,57	-1,25	0,66	-5,50	0,43	-3,99	0,58	0,14	0,10	-0,89	0,20	0,03	0,13
2P	P0000143	103	51	29/09/01	LOS PAREDONES CORRY 103	904	P0000062	LOS PAREDONES	0,12	0,20	7,85	0,53	-6,26	0,28	9,66	0,34						
2P	P0000284	1163	20	06/10/00	GATON - LOS PAREDONES RP 1163	V6	DST2946	LOS PAREDONES	-0,27	0,09	1,73	0,39	-0,42	0,15	2,47	0,32						
2P	P0000285	1173	79	15/10/00	LOS PAREDONES RP 1173 (SERENOT)	62	1192722	LOS PAREDONES	0,41	0,07	1,12	0,57	1,53	0,21	3,94	0,41						
2P	P0000301	152	39	07/11/04	LOS PAREDONES RP 152 (MASCARADO)	724	P0000075	LOS PAREDONES	0,35	0,12	1,00	0,46	-3,55	0,30	-9,23	0,37						
2P	P0001413		12	18/09/05	LOS PAREDONES RP 1572			LOS PAREDONES			1,33	0,26			-0,10	0,09						
3P	B000028		150	//	SANTA CLOTILDE RP 862			SANTA CLOTILDE	0,76	0,72	-3,88	0,66	4,80	0,47	-1,31	0,31						
3P	B000029		66	//	SANTA CLOTILDE RP 864			SANTA CLOTILDE	-0,30	0,63	-3,74	0,55	-3,45	0,35	-2,28	0,10						
3P	B000030		30	//	RP 62 BRAFORD STA CLOTILDE			SANTA CLOTILDE	0,43	0,51	-9,71	0,41	2,45	0,25	0,06	0,08						
3P	B030002	905	18	28/09/07	BUENA UNION RP 905	102	P0000283	S <sup>a</sup> M <sup>a</sup> DE LABUEA UNION	-0,31	0,49	-1,87	0,40	2,82	0,12	-0,01	0,34			-0,63	0,26	0,00	0,16
3P	B035016	1279	12	06/11/08	BUENA UNION 1279	287	B000100	S <sup>a</sup> M <sup>a</sup> DE LABUEA UNION	-0,57	0,44	0,80	0,34	2,54	0,11	-3,18	0,19			-0,02	0,17	0,06	0,10
3P	B067239		5	25/09/10	BUENA UNION 1630			S <sup>a</sup> M <sup>a</sup> DE LABUEA UNION	1,05	0,20	1,17	0,14			0,71	0,08			-0,32	0,11	-0,02	0,06
3P	B068080	544	5	28/09/05	BUENA UNION 1813			S <sup>a</sup> M <sup>a</sup> DE LABUEA UNION	-1,07	0,36	2,42	0,26	-1,26	0,11	-0,68	0,08			0,49	0,12	-0,05	0,08
3P	B078655	1820	5	23/09/11	BUENA UNION 1820	4065	PS000049	S <sup>a</sup> M <sup>a</sup> DE LABUEA UNION	0,94	0,36	0,34	0,27	-1,78	0,06	-0,87	0,11						
3P	B078942	2067	58	06/10/12	BUENA UNION 2067	748	PS000048	S <sup>a</sup> M <sup>a</sup> DE LABUEA UNION	2,02	0,62	6,32	0,55	1,70	0,14	8,59	0,37			0,85	0,39	-0,13	0,29
3P	B078955	2163	98	26/10/12	BUENA UNION 2163	1373	PS000048	S <sup>a</sup> M <sup>a</sup> DE LABUEA UNION	-1,07	0,65	4,76	0,58	2,23	0,13	6,07	0,40			0,69	0,43	-0,02	0,32
3P	B078925	2221	5	10/11/12	BUENA UNION 2221	3480	P0002202	S <sup>a</sup> M <sup>a</sup> DE LABUEA UNION	0,15	0,37	5,26	0,26	-1,83	0,07	3,37	0,24	0,18	0,12	-0,04	0,30	0,10	0,19
3P	B078953	2338	6	02/10/13	BUENA UNION 2338	7202	PS000048	S <sup>a</sup> M <sup>a</sup> DE LABUEA UNION	0,78	0,38	9,55	0,30	3,15	0,10	9,62	0,23	0,57	0,26	1,74	0,28	0,02	0,20
3P	B078966	2364	12	04/10/13	BUENA UNION 2364	1756	P0002695	S <sup>a</sup> M <sup>a</sup> DE LABUEA UNION	0,64	0,43	4,96	0,33	-0,69	0,06	1,85	0,17	0,35	0,21	0,04	0,22	0,06	0,13

Percentil 50 DEPPN 0.10 DEP PD 0.66 DEP HL 0.00 DEP 15M 0.55 DEP 18M 0.69 DEP CE 0.11 DEP AOB 0.12 DEP EGS 0.01



REGS. TRO	HBU	RP	HIJOS	F. IAC	NOMBRE	RP_MAD	HBU PAD	CRIAJOR	DEPPN	PREORN	DEPPD	PREOPD	DEPHL	PRECHL	DEPP18	PRECP18	DEPCE	PRECOE	DEPAOB	PRECAOB	DEPEGS	PRECEGS
2P	P0000594	663	19	27/09/06	BUENA UNION 663	67	PS000005	S <sup>a</sup> M <sup>a</sup> DE LABUEA UNION	1,02	0,50	1,73	0,41	1,81	0,18	-0,43	0,32			0,05	0,26	-0,08	0,17
2P	P0000604	677	26	03/10/06	BUENA UNION 677	61	PS000006	S <sup>a</sup> M <sup>a</sup> DE LABUEA UNION	0,37	0,54	-2,93	0,45	-0,89	0,20	-3,77	0,37			-0,31	0,27	-0,04	0,18
2P	P0000657	807	35	06/11/06	BUENA UNION 807	75	PS000005	S <sup>a</sup> M <sup>a</sup> DE LABUEA UNION	-0,23	0,53	-4,23	0,46	0,70	0,27	-3,03	0,39						
2P	P0000741	988	56	28/10/07	BUENA UNION 988	371	PS000006	S <sup>a</sup> M <sup>a</sup> DE LABUEA UNION	0,76	0,62	4,40	0,55	-2,23	0,24	0,23	0,36	0,07		-0,15	0,38	-0,02	0,27
2P	P0000758	1029	48	03/11/07	BUENA UNION 1029	342	PS000008	S <sup>a</sup> M <sup>a</sup> DE LABUEA UNION	0,70	0,61	-2,12	0,53	0,09	0,21	3,27	0,40	0,15	0,17	0,14	0,44	0,15	0,32
2P	P0002202	1405	13	26/09/09	BUENA UNION 1405	828	DS000014	S <sup>a</sup> M <sup>a</sup> DE LABUEA UNION	-0,46	0,45	2,44	0,36	-0,52	0,11	5,74	0,29			-0,62	0,29	0,05	0,19
2P	P0002208	1410	6	28/09/09	BUENA UNION 1410	886	BO15130	S <sup>a</sup> M <sup>a</sup> DE LABUEA UNION	0,07	0,40	2,63	0,31	1,94	0,09	0,24	0,25			0,25	0,23	-0,03	0,15
2P	P0002215	1417	88	01/10/09	BUENA UNION 1417	805	PS000007	S <sup>a</sup> M <sup>a</sup> DE LABUEA UNION	0,24	0,66	1,77	0,60	-2,74	0,20	-1,17	0,43	0,64	0,30	0,44	0,47	-0,03	0,35
2P	P0002659	1629	8	28/09/10	BUENA UNION 1629	554	BO000294	S <sup>a</sup> M <sup>a</sup> DE LABUEA UNION	0,36	0,42	-2,64	0,32	2,36	0,10	8,79	0,25						
2P	P0002695	1760	7	29/11/10	BUENA UNION 1760	487	PS000008	S <sup>a</sup> M <sup>a</sup> DE LABUEA UNION	-0,12	0,40	2,58	0,32	-0,54	0,12	4,59	0,25	0,36	0,11	-0,13	0,19	0,03	0,13
2P	P0003259	1830	12	28/09/11	BUENA UNION 1830	120	PS000008	S <sup>a</sup> M <sup>a</sup> DE LABUEA UNION	0,49	0,44	2,37	0,35	-1,98	0,12	1,79	0,30	0,10	0,11	-0,31	0,36	0,05	0,24
2P	P0003265	1846	8	03/10/11	BUENA UNION 1846	1146	PS000020	S <sup>a</sup> M <sup>a</sup> DE LABUEA UNION	-0,42	0,40	8,13	0,31	-1,25	0,06	4,52	0,17	0,41	0,08	0,49	0,20	-0,04	0,13
2P	P0003266	1847	9	03/10/11	BUENA UNION 1847	1247	PS000004	S <sup>a</sup> M <sup>a</sup> DE LABUEA UNION	0,12	0,41	3,09	0,32	1,86	0,09	-0,69	0,24	0,43	0,07	-1,58	0,30	-0,02	0,19
2P	P0003652	2102	19	10/10/12	BUENA UNION 2102	1487	PS000048	S <sup>a</sup> M <sup>a</sup> DE LABUEA UNION	0,76	0,50	13,08	0,41	0,49	0,13	14,44	0,36			2,01	0,38	0,15	0,27
2P	P0004057	2291	13	29/09/13	BUENA UNION 2297	483	PS000048	S <sup>a</sup> M <sup>a</sup> DE LABUEA UNION	-0,59	0,45	7,58	0,36	1,31	0,11	13,93	0,22	-0,19	0,28	1,79	0,27	0,05	0,20
2P	4786		47	15/10/10	TRES CERROS 02677			TRES CERROS	-1,10	0,32	1,64	0,26			5,36	0,12			-0,24	0,15	0,04	0,09
2P	P0003886		52	01/09/08	TRES CERROS PIRAVU 5233			TRES CERROS	0,11	0,42	4,08	0,36	3,09	0,20	2,79	0,27	-0,03	0,15	-0,83	0,35	0,15	0,23
2P	P0003877		27	01/10/06	TRES CERROS SUCESOR 11			TRES CERROS	-0,10	0,10	-8,91	0,15	-0,38	0,11	-9,26	0,11			-1,23	0,15	-0,07	0,09
2P	P0004156		7	15/10/10	TRES CERROS 6418			TRES CERROS	0,86	0,17	3,27	0,13			3,99	0,10			-0,45	0,14	-0,02	0,08
2P	P0004157		12	15/09/11	TRES CERROS 6600 (MAGNIFICO)			TRES CERROS	0,18	0,33	-1,88	0,27			-3,19	0,15			0,36	0,21	-0,05	0,13
3P	B000056		91	//	RP 564(3) (Utilizado en LA MAGNOLIA)			URUGUAY	-0,60	0,65	-3,41	0,59	-0,53	0,33	-1,21	0,09						


Percentil 50 DEPPN 0.10 DEP PD 0.66 DEP HL 0.00 DEP 15M 0.55 DEP 18M 0.69 DEP CE 0.11 DEP AOB 0.12 DEP EGS 0.01



**EVALUACIÓN GENÉTICA REPRODUCTORES BRAFORD - AGOSTO 2018 (TOROS PADRES IMPORTADOS)**

REGIS- TRO	HBU	HIOS	F.NAC	NOMBRE	HBL_PAD	CRADOR	DEPN	PRECPN	DEPPD	PRECPD	DEPHL	PRECHL	DEPPH8	RECOPH8	DEPCE	PRECOE	DEPAOB	PRECAOB	DEPEGS	PRECEGS	DEPEGS	PRECEGS
3P	B033037	47	//	(TANDARO*)		ARGENTINA	0.00	0.57	-1.32	0.48	2.61	0.27	1.47	0.39	-0.01	0.28	0.01	0.34	0.06	0.23		
2P	PS000002	66	15/08/98	AGROCOR 3261 O TAGUATÓ 3261 ("SOMBRERO")		ARGENTINA	-0.41	0.42	0.16	0.48	-1.43	0.13	1.59	0.22								
2P	5317	51	10/01/11	ALEGRIA 5939H VALCAPRAFT SETH TIE "ZENITH"	5318	ARGENTINA	0.31	0.58	-2.71	0.51			0.80	0.32	-0.49	0.17	-0.38	0.39	-0.02	0.27		
3P	B001019	29	25/06/11	ALMAE769 - TIE		ARGENTINA	0.66	0.41	-5.21	0.35			-7.38	0.19	-0.70	0.15	-1.02	0.23	-0.04	0.14		
3P	B015130	56	19/08/04	ALMA ROCIO CAIFAS 3390 ("COLOSO")		ARGENTINA	0.01	0.60	4.51	0.54	3.71	0.16	3.29	0.40	1.39	0.23	-0.43	0.45	-0.04	0.32	-0.06	0.12
2N	DS000031	18	13/06/04	AMARGO 35	PE000016	ARGENTINA	1.01	0.19	-2.25	0.35	-1.68	0.06	-6.76	0.23	0.10	0.06	-0.56	0.15	-0.13	0.10		
2N	DS000043	23	26/10/09	AMARGO 7515 FELIPE	DS000035	ARGENTINA	-0.09	0.44	-0.12	0.37	-0.41	0.04	7.60	0.16	-0.01	0.07	1.36	0.21	-0.22	0.13	-0.03	0.11
2P	PS000041	29	06/10/04	AMARGO A4023-REMIGIO	DS000036	ARGENTINA	-0.06	0.52	3.98	0.46	-0.21	0.21	12.99	0.33	0.38	0.26	-0.58	0.37	0.04	0.26		
3P	B000057	9	//	ASCOTTATU		ARGENTINA	-0.52	0.31	-0.40	0.23	1.70	0.10	0.78	0.16			-0.23	0.08				
2N	DS000039	82	18/12/01	BELEN GONZALO IV TIEI	DS000033	ARGENTINA	1.19	0.66	3.43	0.60	-3.68	0.27	0.56	0.50	0.41	0.37	0.76	0.56	-0.10	0.44		
3P	B000160	8	//	BIGOTON (ORIGEN COPRA- ARGENTINA)		ARGENTINA	-0.12	0.06	3.69	0.19	-0.54	0.02										
2P	PS000009	53	27/02/99	BUENA VISTA 3237 SI SEÑOR DE CILL	PT000027	ARGENTINA	-0.05	0.59	2.76	0.52	-0.27	0.31	-3.27	0.41							-0.09	0.08
2P	PS000051	130	25/08/10	CARMOT 9 NEIMEN XPO LIGHT FOOT-TIE "HERCULES"	PT000223	ARGENTINA	0.08	0.69	-1.17	0.64	0.48	0.05	2.10	0.48	0.00	0.45	1.08	0.54	0.13	0.42	0.01	0.07
2P	5297	43	17/08/12	CARMOT A59- TIE "ESPERADO"	PT000203	ARGENTINA	-0.44	0.48	4.44	0.40												
2P	PS000021	7	15/09/04	CEBIL LAASUNION 3051 (CHALCHALERO)	PT000063	ARGENTINA	-0.23	0.06	1.16	0.20			1.79	0.10							-0.05	0.33
2P	PS000049	33	30/07/04	CHAMPAQI GUADAL 814	DS000014	ARGENTINA	0.11	0.48	-3.07	0.46	-2.37	0.19	-2.00	0.30			-0.53	0.24	-0.06	0.16		
3P	B015129	58	03/09/06	CHEABA		ARGENTINA			1.68	0.53	-3.22	0.10	-0.33	0.24			0.23	0.25	-0.06	0.15		
2P	5322	133	18/08/11	CORRALERO 1-151 A468 C	5050	ARGENTINA	0.79	0.71	3.17	0.65	0.82	0.03	-0.37	0.49	0.22	0.43	-0.13	0.56	-0.07	0.43		
2P	5049	51	13/05/12	CORRALERO 1559 ORAN SALTERÑO	5050	ARGENTINA	0.18	0.57	5.62	0.51			2.22	0.23	-0.02	0.18	1.30	0.27	0.06	0.17	-0.03	0.27
3P	B030294	17	12/07/06	CUYANO HUINCA 5316 RP 8183 ("CACIQUE")		ARGENTINA	-0.32	0.40	1.17	0.32	4.14	0.11	5.92	0.22			0.83	0.25	0.01	0.16	0.04	0.21
2P	PS000017	138	30/01/01	CUYANO HUINCA BENJAMIN D1518 ("TATA")	PS000020	ARGENTINA	0.75	0.70	3.32	0.65	-1.37	0.45	8.30	0.55	0.50	0.42	2.16	0.54	-0.09	0.41	-0.10	0.15
2P	PS000008	52	08/04/02	CUYANO HUINCA DUNDEE 5038 (DUENDE BASE)	PT000024	ARGENTINA	0.36	0.61	2.15	0.58	-5.98	0.35	4.51	0.49			-0.86	0.32	0.07	0.25	-0.02	0.35
2N	DS000059	15	06/09/06	CUYANO HUINCA KACHAPE 7560	DS000014	ARGENTINA	0.91	0.34	0.81	0.30	0.95	0.09	-0.99	0.18			-0.43	0.19	-0.01	0.13	0.05	0.06
2P	PS000020	24	29/04/98	CUYANO HUINCA SHAKA 8854 ("BENJAMIN")	DT000067	ARGENTINA	1.47	0.41	7.18	0.44	-3.47	0.20	8.43	0.33			0.56	0.24	-0.08	0.19	0.06	0.34
2N	DS000014	29	06/11/00	CUYANO HUINCA SHAKA D1450 (KACHAPE)	DT000067	ARGENTINA	-0.12	0.48	2.14	0.47	-1.35	0.23	4.72	0.34			-0.01	0.33	0.01	0.22	0.09	0.26
3P	B001025	17	24/09/07	GENERAL		ARGENTINA			-2.15	0.32			-2.98	0.15	0.02	0.09	-0.82	0.21	0.01	0.12	-0.03	0.18
2P	PS000039	16	23/04/08	GRAN HILARIO 317	PT000023	ARGENTINA	0.35	0.42	2.34	0.34	-8.61	0.14	2.18	0.25	-0.08	0.21	0.95	0.32	-0.20	0.21	-0.04	0.19
3P	B030301	45	//	GRAN PIQUENO 6767		ARGENTINA	0.94	0.14	3.71	0.50	0.28	0.16	0.52	0.38	0.02	0.13	-0.73	0.36	-0.14	0.24	-0.08	0.19
2P	5294	68	09/11/12	GUASUNCHOS 3125 BULON "EXPERTO"	PT000203	ARGENTINA	-0.83	0.62	-1.61	0.55	-2.02	0.02	5.82	0.26	0.27	0.24	-0.12	0.32	-0.11	0.21	-0.15	0.27
2P	PS000030	125	09/01/03	IBERALEON 69	PS000020	ARGENTINA	1.01	0.61	2.43	0.67	-2.50	0.42	8.58	0.52	0.62	0.29	0.02	0.45	-0.17	0.32	-0.09	0.31
3P	B000046	11	//	JUB 600 - PANCHO		ARGENTINA			-0.24	0.25	-0.36	0.04	2.85	0.06							-0.01	0.26
2P	5155	11	30/11/04	KUDOS D169 HERCULES - TIE	DS000011	ARGENTINA	0.84	0.31	-1.25	0.26			-2.35	0.16			-1.03	0.18	-0.08	0.11	0.06	0.23
2P	PS000018	103	25/07/01	KUDOS D18 SIWARD TIE ("SIWARD")	DS000033	ARGENTINA	1.58	0.68	3.12	0.67	-0.70	0.36	5.41	0.57	-0.65	0.37	2.83	0.56	-0.07	0.45	0.07	0.21
3P	B000005	72	//	LABRADOR		ARGENTINA	0.53	0.07	-4.80	0.34	2.98	0.15	0.19	0.22								
2P	5377	62	20/12/11	LAGUNA LIMPIA BF0997 MONEYSHOT "XCALIBUR"	5041	ARGENTINA	1.33	0.61	4.83	0.52			-0.21	0.30	-0.62	0.22	-0.87	0.38	0.16	0.26		

Percentil 50 DEPPN 0.10 DEP PD 0.66 DEP HL 0.00 DEP 15M 0.55 DEP 18M 0.69 DEP CE 0.11 DEP AOB 0.12 DEP EGS 0.01




REGIS- TRO	HBU	HIOS	F.NAC	NOMBRE	HBU_PAD	CRADOR	DEPPN	PRECPN	DEPPD	PRECPD	DEPHL	PRECHL	DEPPH8	PRECH8	DEPCE	PRECOE	DEPAOB	PRECAOB	DEPEGS	PRECEGS	DEPEGS	PRECEGS
2P	PS000050	32	15/08/98	LAS BALAS 100		ARGENTINA	0,02	0,53	3,76	0,46	-1,15	0,22	4,46	0,37			-2,39	0,32	-0,17	0,21		
2P	PS000055	59	17/11/05	LAS BALAS 5210 CAMBERRA (CARTUCHO)		ARGENTINA	1,33	0,62	5,67	0,53	1,39	0,26	5,60	0,43	0,35	0,33	1,93	0,50	-0,06	0,37		
2P	PS000025	13	21/11/05	LAS BALAS 5252 CANBERRA (CHAVARRIA)	5051	ARGENTINA	-0,25	0,39	0,16	0,30	4,65	0,18	4,13	0,20			0,29	0,07				
3P	B001005	25	27/06/06	LAS BALAS 6504 CAPITAN		ARGENTINA	1,46	0,47	3,38	0,39	0,50	0,03	9,30	0,25	-0,90	0,22	0,25	0,33	0,01	0,22		
2P	PS000035	98	20/07/00	LAS LILAS 4861 GRAN CUÑAO	PT000017	ARGENTINA	1,07	0,66	4,83	0,60	3,11	0,43	3,49	0,48	0,53	0,13	0,85	0,31	-0,09	0,21		
3P	B030298	20	/ /	LAS LILAS 8401 CIENI CHAMIGO G3 ("CIEN X CIEN")		ARGENTINA	1,04	0,46	1,34	0,38	-3,46	0,16	-0,85	0,25	0,14	0,11	-1,78	0,29	0,02	0,20		
2P	PS000007	106	05/07/01	LEONOR 6017 GUARANI 234 ("GUARANA")	PT000017	ARGENTINA	0,79	0,61	3,88	0,65	1,35	0,34	-0,46	0,50	0,32	0,25	0,00	0,44	-0,09	0,33		
3P	B030311	7	13/08/01	LEONOR A 5535 SIDNEY ("SIDER")		ARGENTINA	1,29	0,23	2,43	0,19	-0,11	0,04	4,13	0,15			-0,42	0,06				
3P	B000054	5	/ /	LEONOR A6393 TARAGUI APEVU		ARGENTINA	0,45	0,21	2,41	0,14	-0,15	0,04										
2P	PS000016	129	05/09/03	LEONOR A7087 TIGRE TARAGUI G4	PT000038	ARGENTINA	1,03	0,67	-4,10	0,65	1,26	0,45	-11,8	0,54	0,60	0,25	-1,88	0,43	-0,14	0,30		
2P	PS000026	46	24/09/04	LEONOR A7991 GRANDEUR TARAGUI G4 (GRANDIOSO)	DE000016	ARGENTINA	1,30	0,33	-1,32	0,51	-0,82	0,05	-3,86	0,39	-0,15	0,14	1,32	0,45	0,00	0,33		
2P	PS000033	106	16/11/02	LEONOR BIG BOY 2002	DT000152	ARGENTINA	-0,54	0,66	5,82	0,61	1,80	0,29	8,45	0,49	0,52	0,20	-0,48	0,41	-0,06	0,29		
2P	PS000044	62	15/09/08	LEONOR D3397 GARANTIDO CIEN-TIE "GRAMATE"	PT000210	ARGENTINA	0,02	0,62	-0,03	0,56	-0,84	0,03	-3,98	0,43	-0,01	0,35	-1,20	0,51	-0,18	0,38		
2P	PS000040	33	05/03/09	LOS GURISES 827 DUENDE 399	PS000008	ARGENTINA	0,32	0,52	7,49	0,47	-2,83	0,12	9,71	0,37	-0,10	0,22	0,68	0,43	0,04	0,30		
3P	B000165	15	02/08/00	MANSSION BOSS CICHERO (HBA 101555)		ARGENTINA			-7,88	0,29	4,47	0,10										
2P	PS000004	53	04/10/00	MARCAJO A 1931 (NEW CORRY)	PT000013	ARGENTINA	0,79	0,54	1,17	0,55	0,65	0,24	-3,12	0,41			-0,82	0,31	-0,03	0,21		
2P	PS000001	95	03/10/99	MARCAJO A1575 ("AIMAR")	PT000005	ARGENTINA	1,81	0,61	2,94	0,61	-4,89	0,35	2,59	0,45	0,26	0,21	1,19	0,35	0,23	0,24		
2P	PSC2932	86	/ /	MARCAJO A631 (GRAN RICKY)	PT000001	ARGENTINA	-0,14	0,52	1,10	0,59	1,75	0,18	-0,73	0,43	-0,11	0,11	1,58	0,40	0,01	0,28		
2P	PS000003	57	19/06/96	MARCAJO A867 ("CORCHITO")	PT000009	ARGENTINA	1,36	0,55	3,98	0,54	-5,23	0,25	-8,12	0,38	-0,72	0,26	0,53	0,41	0,02	0,29		
2P	PS000038	47	26/08/05	MARCAJO D3463 ("GARDEL")	DE000016	ARGENTINA	0,69	0,59	4,73	0,54	-3,62	0,19	-0,43	0,44	0,51	0,39	0,91	0,51	0,09	0,40		
2P	5149	6	01/09/05	MARCAJO D3507	5150	ARGENTINA	-0,67	0,16	-5,56	0,13			-9,93	0,10			-0,14	0,12	0,00	0,07		
3P	B030209	22	23/07/08	MARCAJO KAVETANO D4703		ARGENTINA	1,57	0,44	1,72	0,36	-4,44	0,13	-3,31	0,27			-1,16	0,34	-0,10	0,23		
3P	B000011	98	/ /	MORO PAMPA A487		ARGENTINA	0,56	0,07	3,51	0,41	-1,76	0,13	-1,71	0,28								
3P	B000164	7	/ /	NELIUS ANTIQUISIMO ("DON SEBASTIAN 38")		ARGENTINA	0,59	0,26	3,63	0,21	3,18	0,17	-1,18	0,05								
2P	PS000006	105	07/11/93	NELIUS CACHORRO ("CACHORRO")	DT000054	ARGENTINA	0,36	0,67	4,87	0,62	-3,29	0,41	1,95	0,48	-0,45	0,29	-0,70	0,37	-0,03	0,26		
3P	B000157	6	/ /	NOPAL 6330 CUARTEMOC		ARGENTINA			0,29	0,13												
2P	PS000057	6	13/07/10	ORGENES AGUILES L1339-TIE "IBRAPITA"	DS000012	ARGENTINA	1,59	0,29	4,46	0,24	0,35	0,10	4,00	0,16	-0,01	0,12	1,73	0,16	-0,01	0,12		
2P	PS000056	11	10/09/10	PILAGA 08993 ("CHE RUBICHA")	PT000223	ARGENTINA	0,53	0,33	3,50	0,27	0,43	0,03	4,76	0,13	-0,35	0,07	0,72	0,17	0,02	0,11		
3P	B001018	52	01/09/11	PILAGAS 10647		ARGENTINA	0,09	0,56	6,68	0,49			4,30	0,35	0,27	0,27	0,72	0,43	0,16	0,31		
2P	PS000047	81	26/08/08	RANCHO 4163 (PRAGMATICO)	DS000028	ARGENTINA	0,66	0,66	2,26	0,60	-0,31	0,08	-1,52	0,48	-0,07	0,26	1,23	0,55	0,02	0,42		
2P	PS000054	47	05/01/10	RANCHO 626-TIE ("BOOMERANG")	DS000028	ARGENTINA	-0,69	0,55	-4,06	0,49	-0,17	0,04	-6,26	0,34	-0,66	0,24	-0,26	0,42	-0,05	0,30		
2P	5654	25	28/01/12	RANCHO 936-TIE-	PS000048	ARGENTINA	-0,58	0,49	3,20	0,41	1,38	0,09	10,99	0,24	0,05	0,19	1,62	0,30	-0,01	0,22		
2P	PS000048	575	16/08/07	RANCHO BRF 316 LIGHT FOOT TIE ("MAGNO")	5051	ARGENTINA	0,59	0,82	7,55	0,79	2,64	0,40	13,76	0,71	0,88	0,61	1,40	0,75	0,01	0,67		
2P	5284	37	03/01/12	RANCHO BRF 906 TIE	PT000223	ARGENTINA	-0,68	0,35	-3,37	0,29												
3P	B001003	8	20/03/09	RANCHO BRF BRITTON		ARGENTINA	1,32	0,17	-0,40	0,19			2,08	0,09			0,60	0,13	-0,04	0,08		
2P	5047	41	05/06/12	REAL LAJITAS A7937 BULON -TIE-	PT000203	ARGENTINA	2,00	0,55	4,20	0,47			-2,03	0,18	0,33	0,13	-0,48	0,24	-0,06	0,15		

Percentil 50 DEPPN 0.10 DEP PD 0.66 DEP HL 0.00 DEP 15M 0.55 DEP 18M 0.69 DEP CE 0.11 DEP AOB 0.12 DEP EGS 0.01



REGIS- TRO	HBU	HUOS	F_NAC	NOMBRE	CRADOR	DEPPN	PRECPN	DEPPD	PRECPD	DEPHL	PRECHL	DEPPH8	PRECH8	DEPCE	PRECOE	DEPAOB	PRECAOB	DEPEGS	PRECEGS
2P	P0000808	63	/ /	ROCIO 848 CORRENTINO	ARGENTINA	-102	0,65	9,69	0,56	-2,05	0,36	7,91	0,43			1,27	0,23	-0,01	0,14
2N	DS000038	22	19/01/05	SBH 083 KUDOS D'169 ICARO TIE	ARGENTINA	0,56	0,45	0,24	0,37	0,68	0,07	1,43	0,23	0,02	0,11	-0,71	0,27	-0,06	0,17
3P	B000171	10	/ /	TAGUATÓ 2561 O AGROCOR 2561	ARGENTINA			6,66	0,23	-2,78	0,05	6,61	0,13						
2P	PS000023	14	03/05/04	TANTE LILLO D569 (PAISANO AMARGO)	ARGENTINA	0,39	0,38	5,64	0,32	-1,68	0,07	-2,43	0,21			0,56	0,10	-0,12	0,06
3P	B000304	5	/ /	TIMBOY 1200 - GRAND SLAM - T/E/(PAYE)	ARGENTINA	0,39	0,18	5,32	0,13	0,81	0,02	2,84	0,07						
3P	B000095	8	/ /	TRUMAN	ARGENTINA	1,32	0,28	-0,67	0,20	-1,50	0,12								
3P	B001008	9	/ /	URUGUAYO	ARGENTINA	-1,54	0,29	-0,28	0,22	-0,08	0,02	-4,16	0,13	0,10	0,08	0,31	0,19	-0,01	0,11
3P	B064010	28	21/10/07	YAGUARETE 813 (GRAN 813)	ARGENTINA	-0,07	0,48	2,56	0,41	1,33	0,07	-1,28	0,32	-0,03	0,30	0,88	0,39	-0,02	0,26
3P	B001033	11	02/08/09	ASCOT BURLEY	AUSTRALIA	0,76	0,25	4,43	0,20										
2N	DS000006	58	10/04/98	ASCOT JOCKO 817	AUSTRALIA	0,92	0,35	1,94	0,54	-4,88	0,35	10,24	0,42						
2N	DS000012	76	01/04/00	ASCOT RUMM 888	AUSTRALIA	1,22	0,60	1,01	0,62	1,79	0,37	0,95	0,48	-0,74	0,16	1,46	0,40	0,01	0,30
3P	B001032	17	07/11/02	ASCOT TALLY HO 1084	AUSTRALIA	-0,13	0,33	1,29	0,26			4,18	0,16			-1,86	0,23	0,27	0,14
2N	DS000037	61	22/10/06	CARINYA JACOB	AUSTRALIA	0,40	0,62	-1,33	0,55	0,68	0,14	-5,38	0,40	0,19	0,32	-2,54	0,47	-0,14	0,35
3P	B001038	21	12/07/12	CARINYAPENRITH 2545	AUSTRALIA	0,20	0,19	3,15	0,15										
2N	DS000018	21	07/02/02	CHADWICK DOWNS COMBAT X041	AUSTRALIA	1,09	0,48	0,84	0,43	-1,53	0,12	-5,59	0,27	-0,04	0,23	-0,91	0,31	0,01	0,21
2N	DS000033	89	22/10/05	CHADWICK DOWNS A104 KAKADU	AUSTRALIA	1,04	0,53	7,11	0,53	-0,06	0,16	0,40	0,41			1,29	0,27	-0,04	0,16
2N	DS000032	38	22/10/05	CHADWICK DOWNS A185 LONGREACH	AUSTRALIA	1,10	0,42	-4,91	0,44	-0,56	0,03	-12,7	0,28			-1,51	0,10	-0,03	0,07
2N	DS000020	19	30/09/05	CHADWICK DOWNS ABSOLUTE A092 (ABSOLUTE)	AUSTRALIA	1,34	0,43	-2,10	0,40	0,72	0,13	-3,42	0,29	-0,35	0,14	-1,26	0,33	-0,09	0,23
2N	DS000008	92	28/03/01	CHADWICK DOWNS DOS EQUIS	AUSTRALIA	-0,03	0,67	2,17	0,64	-5,11	0,43	4,80	0,56						
2N	DS000003	8	02/07/94	CHADWICK DOWNS GRANDSLAM	AUSTRALIA	1,83	0,37	2,95	0,37	-2,37	0,21	-0,14	0,31			1,20	0,26	-0,09	0,21
2N	DS000041	11	08/12/10	CHADWICK DOWNS HEFNER	AUSTRALIA	1,73	0,32	7,13	0,23			4,63	0,12	0,79	0,12	1,00	0,17	-0,03	0,10
2N	DT000024	5	/ /	CHADWICK DOWNS KENNEDY	AUSTRALIA			5,23	0,13										
3P	B064003	12	13/09/06	CHADWICK DOWNS MONEYSHOT	AUSTRALIA	0,45	0,10	0,11	0,27			1,01	0,15	0,00	0,09	-0,61	0,19	-0,05	0,11
2N	DS000011	15	11/10/00	CHADWICK DOWNS OVERKILL	AUSTRALIA	-0,07	0,31	-2,01	0,31	-0,70	0,03	-4,68	0,11						
2N	DS000042	17	19/10/10	CHADWICK DOWNS OVERPROOF	AUSTRALIA	1,22	0,42	5,88	0,34	-0,19	0,04	2,64	0,22	0,52	0,16	-0,88	0,26	-0,12	0,17
2N	DS000010	9	05/11/99	CHADWICK DOWNS PREMIUM BEAR	AUSTRALIA	0,86	0,26	-3,51	0,22	0,11	0,04	-2,05	0,12						
2N	DS000005	11	20/10/98	CHADWICK DOWNS ROYALE	AUSTRALIA	1,54	0,18	6,85	0,31	-0,50	0,16	7,34	0,22						
2N	DS000019	18	09/10/02	CHADWICK DOWNS STIRLING (STIRLING)	AUSTRALIA	1,43	0,33	4,75	0,38	2,60	0,14	6,55	0,22	-0,42	0,14	0,33	0,22	-0,02	0,14
2N	DS000009	51	21/01/00	CHADWICK DOWNS TRIUMPH	AUSTRALIA	0,49	0,43	3,56	0,54	-0,83	0,25	7,31	0,39	-0,44	0,18	-1,17	0,21	0,01	0,15
2N	DS000034	16	04/08/07	DOUBLE C C09 COBBER	AUSTRALIA	0,79	0,28	0,69	0,27	1,49	0,04	-2,41	0,20			-0,04	0,26	-0,07	0,17
3P	B064006	8	/ /	FORTIFIVE	AUSTRALIA	-0,83	0,27	-0,99	0,21			3,12	0,15	0,10	0,14	-0,94	0,21	-0,08	0,13
2N	DS000040	16	09/06/06	FORTIFY B017	AUSTRALIA	1,32	0,38	5,76	0,31	-0,66	0,03	2,37	0,18	-0,28	0,17	-0,41	0,24	-0,05	0,15
2N	DSNZ672	30	/ /	NEW CORRY GENIUS	AUSTRALIA	-0,07	0,28	-0,60	0,46	-5,80	0,27	-1,08	0,33			-0,43	0,12	0,05	0,09
2N	DS000007	16	27/06/97	VAUCRAFT GENTLE BEN 905 (WACKAY)	AUSTRALIA	-0,03	0,12	-3,85	0,33	-1,29	0,11	-6,17	0,22						
2P	PS000035	12	25/09/05	38 PITANGUEIRA 38-E164	BRASIL	2,08	0,37	3,88	0,32	1,55	0,08	-0,48	0,25	-0,06	0,19	-0,56	0,31	-0,01	0,21
3P	B000114	99	/ /	BELA VISTA 38-4360 (PISTERO)	BRASIL	1,25	0,53	-1,20	0,49	0,52	0,23	-4,30	0,30			-0,83	0,19	-0,03	0,12

Percentil 50 DEPPN 0.10 DEP PD 0.66 DEP HL 0.00 DEP 15M 0.55 DEP 18M 0.69 DEP CE 0.11 DEP AOB 0.12 DEP EGS 0.01






REGIS- TRO	HBU	HIOS	F.NAC	NOMBRE	HBU_PAD	CRADOR	DEPN	PRECPN	DEPPD	PRECPD	DEPHL	PRECHL	DEPPH8	PRECF8	DEPCE	PRECOE	DEPAOB	PRECAOB	DEPEGS	PRECEGS	DEPEGS	PRECEGS
2N	DS000036	31	02/10/02	BELA VISTA 38-5804 ("PAYSANO")		BRASIL	0,37	0,15	0,71	0,43	0,98	0,05	5,50	0,30	0,32	0,13	-2,59	0,35	-0,03	0,23		
2P	PS000032	14	21/09/07	BELVISTA 38-1004 ("DON JUAN")	PT000024	BRASIL	0,28	0,38	1,65	0,31	-2,01	0,03	2,74	0,23	0,51	0,15	-0,29	0,28	0,07	0,18		
3P	B000017	14	15/10/96	BO2399 BELA VISTA 38-3000 ("PUNTERO")		BRASIL	0,23	0,06	-2,83	0,28	3,49	0,18	1,36	0,13			0,84	0,16	-0,04	0,09		
3P	B001021	6	25/08/10	CARCAVIO 38-1435		BRASIL	0,94	0,20	6,25	0,14			6,56	0,11				0,35	0,03	0,24		
3P	B001030	42	05/12/09	MAE RAINHA 38-3815		BRASIL			-2,18	0,45			-0,59	0,32			-1,55	0,10	-0,08	0,06		
3P	B030303	19	/ /	NOVA ESPERANCA 38-409 ("WAILA")		BRASIL			-0,66	0,35	0,91	0,03	-2,35	0,12	0,76	0,06	0,01	0,10	-0,10	0,06		
3P	B000133	22	28/09/93	PAMPIANO 38-1544 (GURI)		BRASIL	-0,62	0,15	-7,45	0,36	3,33	0,04	-6,99	0,19			-1,08	0,10	-0,10	0,06		
3P	B001650	21	/ /	PAMPIANO 38-3866 ("SEPE")		BRASIL	1,12	0,44	3,73	0,36	0,10	0,15	-1,47	0,24								
3P	B030296	21	29/08/98	PAMPIANO 38A 198 ("CASANOVA")		BRASIL	0,19	0,41	-0,62	0,38	2,52	0,13	0,90	0,28	-0,66	0,09	-0,69	0,18	0,14	0,11		
3P	B064014	5	01/09/02	PITANGUEIRA 38-2049 (C.PI)		BRASIL	-0,75	0,14	-4,87	0,13			-5,36	0,08			-0,40	0,12	-0,03	0,07		
2P	PS000014	36	21/09/01	PITANGUEIRA 38-A292 ("BIG BROTHER")	PT000035	BRASIL	1,35	0,31	6,95	0,50	2,95	0,21	1,30	0,38			0,60	0,33	0,07	0,26		
2P	PS000013	15	17/11/02	PITANGUEIRA 38-B859 ("PITOCO")	PT000033	BRASIL	0,13	0,38	-3,18	0,31	-0,25	0,11	-5,37	0,24			1,42	0,11	-0,06	0,06		
3P	B035014	15	16/09/97	PITANGUEIRA 38-1253		BRASIL			-2,79	0,29	2,68	0,10	0,86	0,19	0,01	0,05	-0,30	0,25	-0,11	0,16		
3P	B064008	39	15/09/06	SAN LUCAS 35 2405 VAQUEANO		BRASIL	-0,48	0,48	5,52	0,40	0,29	0,06	6,82	0,23	0,24	0,16	-1,02	0,29	0,00	0,19		
3P	B001024	115	19/02/09	SAO BENTO 38-0085 ("METRALHA")		BRASIL			1,61	0,61			-3,25	0,44	-0,01	0,23	0,42	0,51	0,00	0,39		
3P	B001035	13	/ /	SAO BENTO RP 157 "MAGNATA"		BRASIL			4,12	0,27												
2P	PS000034	84	16/09/06	SAO MIGUEL 39-9309 ("TAURA")	PS000014	BRASIL	0,00	0,64	1,14	0,61	3,64	0,28	2,96	0,52	-1,47	0,38	-0,74	0,54	0,01	0,41		
2N	DST2946	66	/ /	TH POLL CATALYST 29167	DT000007	USA	-0,72	0,15	6,64	0,56	-1,11	0,30	4,75	0,43								

Percentil 50 DEPPN 0.10 DEP PD 0.66 DEP HL 0.00 DEP 15M 0.55 DEP 18M 0.69 DEP CE 0.11 DEP AOB 0.12 DEP EGS 0.01

EVALUACION GENÉTICA REPRODUCTORES BRAFORD - AGOSTO 2018 (TORITOS 2015)

HBU	RP	F_NAC	NOMBRE PADRE	RP_PAD	RP_MAD	CRADOR	DEPRN	PRECRN	DEPPD	PRECPD	DEPHL	FRECHL	DEP18M	PRECP18	DEPOE	PRECOE	DEPAOB	PRECAOB	DEPEGS	PRECEGS
B094246	1920	1506/15	CARMOT 9 NEMENXPOLIGHT FOOT/IE "HERCULES"	HERXPO	126	BERACHI	0,32	0,20	-2,19	0,16	-1,21	0,04	-0,42	0,14						
B094247	1921	1506/15	CARMOT 9 NEMENXPOLIGHT FOOT/IE "HERCULES"	HERXPO	1306	BERACHI	-0,13	0,19	-1,20	0,16	-0,40	0,03	-1,81	0,14						
B094249	1923	1706/15	CARMOT 9 NEMENXPOLIGHT FOOT/IE "HERCULES"	HERXPO	566	BERACHI	0,23	0,20	-1,05	0,17	-1,22	0,05	-3,04	0,14						
B094250	1924	1706/15	LAS LILAS 8401 CIENI CHAMIGO G3 ("CIEN X CIEN")	OENK	1369	BERACHI	0,45	0,16	-2,06	0,12	-2,76	0,05	-2,61	0,09						
B094252	1926	1706/15	CARMOT 9 NEMENXPOLIGHT FOOT/IE "HERCULES"	HERXPO	1424	BERACHI	-0,26	0,20	-1,88	0,17	-1,15	0,05	0,08	0,14						
B094254	1928	1906/15	CARMOT 9 NEMENXPOLIGHT FOOT/IE "HERCULES"	HERXPO	1362	BERACHI	0,01	0,19	-2,82	0,16	-0,76	0,03	-1,18	0,14						
B094258	1932	2006/15	CARMOT 9 NEMENXPOLIGHT FOOT/IE "HERCULES"	HERXPO	1450	BERACHI	0,14	0,16	-1,42	0,15	-0,48	0,04	0,71	0,12						
B094259	1933	2006/15	CARMOT 9 NEMENXPOLIGHT FOOT/IE "HERCULES"	HERXPO	1358	BERACHI	-0,20	0,20	-2,19	0,16	-0,24	0,04	0,31	0,14						
B094265	1939	2406/15	CARMOT 9 NEMENXPOLIGHT FOOT/IE "HERCULES"	HERXPO	1361	BERACHI	-0,55	0,20	-3,84	0,17	-1,10	0,04	-3,13	0,14						
B094266	1940	2406/15	CARMOT 9 NEMENXPOLIGHT FOOT/IE "HERCULES"	HERXPO	1327	BERACHI	0,23	0,17	-0,83	0,17	0,23	0,05	1,22	0,15						
B094267	1941	2606/15	CARMOT 9 NEMENXPOLIGHT FOOT/IE "HERCULES"	HERXPO	1406	BERACHI	-0,07	0,19	-3,76	0,16	-0,18	0,03	-1,04	0,13						
B094271	1945	2606/15	LAS LILAS 8401 CIENI CHAMIGO G3 ("CIEN X CIEN")	OENK	1370	BERACHI	0,31	0,16	-2,48	0,13	-3,99	0,06	-1,65	0,09						
B094275	1949	2706/15	RANCHO BRF 316 LIGHT FOOT TIE ("MAGNO")	MAGNO	965	BERACHI	0,60	0,21	4,77	0,18	2,11	0,13	6,95	0,16						
B094277	1951	0107/15	RANCHO BRF 316 LIGHT FOOT TIE ("MAGNO")	MAGNO	737	BERACHI	0,36	0,17	6,07	0,14	3,59	0,12	9,18	0,14						
B094278	1952	0207/15	LAS LILAS 8401 CIENI CHAMIGO G3 ("CIEN X CIEN")	OENK	1349	BERACHI	-0,01	0,17	-1,35	0,13	-2,10	0,08	-1,89	0,10						
B094283	1957	0807/15	CARMOT 9 NEMENXPOLIGHT FOOT/IE "HERCULES"	HERXPO	1332	BERACHI	0,12	0,19	-1,29	0,16	0,15	0,03	-0,28	0,14						
B094290	1964	1707/15	RANCHO BRF 316 LIGHT FOOT TIE ("MAGNO")	MAGNO	1118	BERACHI	0,96	0,21	6,71	0,18	1,66	0,12	8,02	0,17						
B094292	1966	1707/15	RANCHO BRF 316 LIGHT FOOT TIE ("MAGNO")	MAGNO	1094	BERACHI	0,37	0,18	3,77	0,16	0,90	0,12	5,22	0,14						
B094296	1970	1208/15	LEONOR A7087 TIGRE TARAGUJ G4	PTIROL	1467	BERACHI	1,02	0,16	-1,30	0,15	-0,63	0,13	-5,32	0,13						
B094297	1971	1508/15	AREUNGUJABERACHI583	583	1452	BERACHI	0,08	0,28	-2,44	0,20	-0,10	0,05	-5,71	0,10						
B094298	1972	1508/15	RANCHO BRF 316 LIGHT FOOT TIE ("MAGNO")	MAGNO	527	BERACHI	0,74	0,28	8,48	0,20	1,59	0,11	10,12	0,13	0,83	0,18	0,94	0,14	0,02	0,13
B094304	1978	1908/15	LAS LILAS 8401 CIENI CHAMIGO G3 ("CIEN X CIEN")	OENK	1359	BERACHI	1,61	0,27	0,18	0,19	-2,25	0,06	-1,71	0,09						
B094305	1979	2108/15	LAS LILAS 8401 CIENI CHAMIGO G3 ("CIEN X CIEN")	OENK	1350	BERACHI	-0,29	0,28	-3,29	0,19	-2,77	0,07	-2,91	0,10						
B094307	1981	2308/15	LEONOR A7087 TIGRE TARAGUJ G4	PTIROL	1456	BERACHI	0,80	0,28	-3,58	0,21	-0,32	0,12	-7,88	0,13	-0,06	0,14	-1,25	0,12	-0,08	0,09
B094314	1988	02/10/15	LEONOR D3397 GARANTIDO CIENI E "GRANATE"	GRANAT	1013	BERACHI	0,38	0,32	3,02	0,23	-0,02	0,05	1,46	0,21	-0,02	0,23				
B094316	1990	06/10/15	LAS LILAS 4861 GRANCUÑAO	GUÑAO	1128	BERACHI	1,62	0,31	4,33	0,23	0,23	0,13	0,90	0,14						
B094319	1993	06/10/15	BUENAUNION 417	1417	1020	BERACHI	-0,10	0,32	-1,56	0,23	-0,80	0,07	0,30	0,13						
B094324	1998	10/10/15	BUENAUNION 417	1417	1241	BERACHI	-0,55	0,32	-3,21	0,23	-3,05	0,09	-1,69	0,13						
B094326	2000	10/10/15	RANCHO BRF 316 LIGHT FOOT TIE ("MAGNO")	MAGNO	544	BERACHI	0,95	0,31	3,62	0,21	1,71	0,12	6,22	0,13						
B094328	2002	12/10/15	BUENAUNION 417	1417	1121	BERACHI	0,62	0,30	-0,74	0,23	-3,01	0,07	-0,73	0,14						
B094331	2005	13/10/15	RANCHO 626 TE (BOOMERANG)	BOOMER	1110	BERACHI	-0,67	0,32	-2,64	0,23	0,13	0,05	-2,50	0,12						
B094333	2007	15/10/15	CARMOT 9 NEMENXPOLIGHT FOOT/IE "HERCULES"	HERXPO	1381	BERACHI	0,22	0,32	-4,10	0,24	-0,43	0,05	1,25	0,15						
B094337	2011	20/10/15	CARMOT 9 NEMENXPOLIGHT FOOT/IE "HERCULES"	HERXPO	5121	BERACHI	-0,06	0,30	-2,30	0,20	-0,07	0,05	-3,10	0,18	-0,93	0,21	-0,22	0,21	0,09	0,14
B094339	2013	26/10/15	BUENAUNION 988	988	8745	BERACHI	0,56	0,28	2,55	0,20	-1,90	0,08	-1,42	0,16	0,07	0,19				

Percentil 50 DEPPN 0.10 DEP PD 0.66 DEP HL 0.00 DEP 15M 0.55 DEP 18M 0.69 DEP CE 0.11 DEP AOB 0.12 DEP EGS 0.01




HBU	RP	F_NAC	NOMBRE PADRE	RP_PAD	RP_MAD	CRADOR	DEPRN	PRECPN	DEPPD	PRECPD	DEPHL	PRECHL	DEPI8M	PRECP18	DEPOE	PRECOE	DEFAOB	PRECAOB	DEFECS	PRECEGS
B094340	2014	26/10/15	RANCHO BRF 316 LIGHT FOOT TIE (MAGNO)	MAGNO	1363	BERACHI	0,35	0,31	1,69	0,25	-0,29	0,11	7,48	0,23	0,11	0,23				
B094344	2018	29/10/15	ARERUNGUA BERACHI 583	583	945	BERACHI	0,88	0,32	0,18	0,23	0,88	0,06	3,40	0,19	0,27	0,21	1,34	0,22	-0,07	0,15
B094345	2019	29/10/15	RANCHO BRF 316 LIGHT FOOT TIE (MAGNO)	MAGNO	7740	BERACHI	2,41	0,30	10,01	0,21	2,14	0,11	11,09	0,20	1,14	0,23				
B094348	2022	31/10/15	BUENAIUNION 988	988	1194	BERACHI	0,24	0,32	4,50	0,23	-1,00	0,09	4,49	0,19	0,51	0,20	-0,26	0,22	0,02	0,14
B094350	2024	31/10/15	ARERUNGUA BERACHI 583	583	1343	BERACHI	0,72	0,32	-2,60	0,22	-0,90	0,06	6,43	0,12						
B094353	2027	03/11/15	RANCHO BRF 316 LIGHT FOOT TIE (MAGNO)	MAGNO	948	BERACHI	0,31	0,33	0,61	0,25	0,25	0,13	5,35	0,23	0,47	0,25				
B094355	2029	03/11/15	BUENAIUNION 988	988	05116	BERACHI	-0,47	0,30	2,23	0,20	-1,41	0,09	-0,28	0,17	0,22	0,20	-0,53	0,22	0,03	0,14
B094356	2030	03/11/15	CARMOT 9 NEMENXPO LIGHT FOOT TIE "HERCULES"	HERXPO	910	BERACHI	-0,19	0,33	4,59	0,24	-0,51	0,06	1,19	0,14						
B094357	2031	03/11/15	RANCHO BRF 316 LIGHT FOOT TIE (MAGNO)	MAGNO	700	BERACHI	-0,04	0,30	-0,48	0,21	0,41	0,11	3,62	0,20	0,02	0,24	-0,53	0,24	0,02	0,18
B094363	2037	04/11/15	RANCHO BRF 316 LIGHT FOOT TIE (MAGNO)	MAGNO	921	BERACHI	1,88	0,33	5,58	0,25	1,02	0,12	7,38	0,23	0,15	0,25	-0,01	0,26	-0,03	0,19
B094364	2038	04/11/15	BUENAIUNION 988	988	1056	BERACHI	0,85	0,32	5,22	0,24	-0,67	0,10	4,96	0,20	-0,06	0,21				
B094365	2039	04/11/15	CARMOT 9 NEMENXPO LIGHT FOOT TIE "HERCULES"	HERXPO	7770	BERACHI	-1,11	0,30	-2,91	0,21	-0,42	0,05	1,02	0,19	0,16	0,23	1,35	0,25	0,07	0,17
B094367	2041	05/11/15	CARMOT 9 NEMENXPO LIGHT FOOT TIE "HERCULES"	HERXPO	9429	BERACHI	-0,07	0,30	2,19	0,20	1,31	0,05	4,89	0,18	0,71	0,23	0,61	0,23	0,08	0,15
B094368	2042	05/11/15	LEONOR D3397 GARRANTIDO OEN TIE "GRANATE"	GRANAT	366	BERACHI	0,32	0,31	-0,83	0,20	0,34	0,05	-4,55	0,18	-0,50	0,21	-0,71	0,24	-0,04	0,15
B094371	2045	06/11/15	BUENAIUNION 988	988	1223	BERACHI	0,12	0,31	5,96	0,23	-1,22	0,08	5,64	0,19	0,48	0,21	1,58	0,24	-0,03	0,15
B094374	2048	07/11/15	CARMOT 9 NEMENXPO LIGHT FOOT TIE "HERCULES"	HERXPO	2998	BERACHI	1,07	0,31	-2,01	0,20	-0,16	0,05	0,51	0,12						
B094377	2051	10/11/15	CARMOT 9 NEMENXPO LIGHT FOOT TIE "HERCULES"	HERXPO	738	BERACHI	-0,39	0,31	-1,99	0,20	-0,92	0,05	2,28	0,17	-0,51	0,22	1,56	0,23	0,04	0,15
B094378	2052	11/11/15	CARMOT 9 NEMENXPO LIGHT FOOT TIE "HERCULES"	HERXPO	916	BERACHI	0,37	0,33	-1,58	0,24	-0,17	0,06	3,52	0,15						
B094383	2057	12/11/15	RANCHO BRF 316 LIGHT FOOT TIE (MAGNO)	MAGNO	9697	BERACHI	1,34	0,31	8,79	0,22	1,67	0,12	13,08	0,21	1,06	0,25	1,38	0,26	0,03	0,19
B094391	2065	14/11/15	CARMOT 9 NEMENXPO LIGHT FOOT TIE "HERCULES"	HERXPO	1404	BERACHI	-0,17	0,32	-2,78	0,23	-0,33	0,03	-2,49	0,20	-0,01	0,23				
B094392	2066	16/11/15	BUENAIUNION 988	988	673	BERACHI	0,11	0,30	-0,88	0,19	-1,36	0,09	2,13	0,11						
B094393	2067	16/11/15	BUENAIUNION 988	988	3219	BERACHI	-0,04	0,28	6,49	0,19	0,21	0,08	-0,07	0,09						
B094396	2070	18/11/15	BUENAIUNION 988	988	05369	BERACHI	0,54	0,28	5,24	0,20	-0,48	0,08	2,13	0,16	-0,08	0,20				
B094397	2071	20/11/15	BUENAIUNION 988	988	966	BERACHI	0,51	0,32	5,23	0,24	-0,99	0,10	4,64	0,13						
B094398	2072	20/11/15	LEONOR D3397 GARRANTIDO OEN TIE "GRANATE"	GRANAT	809	BERACHI	-0,20	0,29	-0,33	0,19	0,44	0,03	-1,98	0,09						
B094399	2073	21/11/15	LEONOR D3397 GARRANTIDO OEN TIE "GRANATE"	GRANAT	684	BERACHI	1,09	0,29	4,74	0,20	-1,76	0,04	-0,32	0,18	0,19	0,21	-0,70	0,23	-0,05	0,15
B094401	2075	26/11/15	BUENAIUNION 1417	1417	1186	BERACHI	0,13	0,32	0,92	0,23	-2,85	0,08	-1,56	0,11						
B094404	2078	28/11/15	RANCHO BRF 316 LIGHT FOOT TIE (MAGNO)	MAGNO	1179	BERACHI	-0,69	0,33	1,42	0,25	-0,04	0,12	6,97	0,15						
B094405	2079	28/11/15	BUENAIUNION 988	988	849	BERACHI	0,02	0,30	3,38	0,20	-0,87	0,09	1,00	0,16	0,33	0,20	0,74	0,22	0,00	0,13
B094407	2081	01/12/15	BUENAIUNION 1417	1417	9387	BERACHI	-0,51	0,30	3,13	0,20	0,13	0,08	0,42	0,11						
B094408	2082	01/12/15	BUENAIUNION 988	988	8176	BERACHI	0,58	0,29	4,22	0,19	-0,14	0,09	2,46	0,09						
B094410	2084	05/12/15	BUENAIUNION 1417	1417	1199	BERACHI	0,33	0,32	1,62	0,24	-1,84	0,08	-1,48	0,21	0,61	0,22				
B094411	2085	05/12/15	BUENAIUNION 1417	1417	1208	BERACHI	-0,13	0,32	0,44	0,23	-1,02	0,08	-1,61	0,14						
B094412	2086	05/12/15	BUENAIUNION 1417	1417	1180	BERACHI	0,68	0,32	4,07	0,24	-1,31	0,08	4,01	0,15						
B094414	2088	14/12/15	CARMOT 9 NEMENXPO LIGHT FOOT TIE "HERCULES"	HERXPO	99	BERACHI	-0,38	0,30	-3,12	0,20	-0,54	0,04	0,60	0,11						
B094415	2089	14/12/15	CARMOT 9 NEMENXPO LIGHT FOOT TIE "HERCULES"	HERXPO	850	BERACHI	0,42	0,30	-3,21	0,20	-0,08	0,05	0,36	0,11						

Percentil 50 DEPPN 0,10 DEP PD 0,66 DEP HL 0,00 DEP 15M 0,55 DEP 18M 0,69 DEP CE 0,11 DEP AOB 0,12 DEP EGS 0,01

HBU	RP	F_NAC	NOMBRE PADRE	RP_PAD	RP_MAD	CRADOR	DEPRN	PRECPN	DEPPD	PRECPD	DEPHL	PRECHL	DEP18M	PRECP18	DEPOE	PRECOE	DEFAOB	PRECAOB	DEFECS	PRECEGS	
4743	639	2/10/15	KUDOS D19 SIWARD TIE (SIWARD)	SIWARD	576	BERACHI	1,45	0,20	5,86	0,18	0,01	0,11	3,62	0,15							
4744	640	0/10/21/5	KUDOS D19 SIWARD TIE (SIWARD)	SIWARD	576	BERACHI	1,19	0,42	4,38	0,36	0,15	0,12	3,41	0,16							
4880	642	26/10/15	RANCHO BRF 316 LIGHT FOOT TIE (MAGNO)	MAGNO	26	BERACHI	0,18	0,31	7,09	0,24	0,70	0,12	0,94	0,22			-0,03	0,24	-0,05	0,18	
4882	644	02/11/15	LEONOR D3397 GARANTIDO OEN TIE 'GRANATE'	GRANAT	764	BERACHI	1,33	0,30	0,99	0,19	0,82	0,04	-2,06	0,10							
4883	645	28/11/15	CARMOT 9 NEIENXP LIGHT FOOT TIE 'HERCULES'	HERXPO	64	BERACHI	0,22	0,32	-0,15	0,25	1,50	0,06	0,69	0,14							
4884	646	06/12/15	LEONOR D3397 GARANTIDO OEN TIE 'GRANATE'	GRANAT	823	BERACHI	0,61	0,30	1,52	0,20	-0,07	0,04	-2,34	0,18	-0,20	0,21	-1,11	0,23	-0,04	0,15	
4885	647	08/12/15	CARMOT 9 NEIENXP LIGHT FOOT TIE 'HERCULES'	HERXPO	572	BERACHI	0,38	0,20	1,23	0,24	1,04	0,05	1,99	0,20	0,26	0,23	0,19	0,24	0,05	0,16	
B394448	4030	0/10/9/15	CHADWICK DOWNS MONEYSHOT	MONEYS	1840	LA VICTORIAS.G.			-0,29	0,19	-0,94	0,03	3,27	0,06							
B394449	4031	02/09/15	GENERAL	GENERA	6909	LA VICTORIAS.G.			-0,97	0,16	0,02	0,02									
B394450	4032	02/09/15	EL TELEGRAFO RP 154	ET154	5663	LA VICTORIAS.G.			-7,87	0,20	-0,97	0,07	2,59	0,09							
B394451	4033	03/09/15	VICTORIO 60 (LV60)	3EQUIS	2219	LA VICTORIAS.G.	-0,28	0,09	-2,30	0,23	-2,65	0,08	0,25	0,14							
B394453	4035	04/09/15	VICTORIO 60 (LV60)	3EQUIS	1776	LA VICTORIAS.G.	-1,10	0,09	-3,86	0,23	-2,46	0,10	1,08	0,13							
B394454	4036	07/09/15	VICTORIO 60 (LV60)	3EQUIS	3749	LA VICTORIAS.G.	-0,31	0,06	-3,00	0,20	-2,40	0,09	4,80	0,18			0,02	0,23	-0,07	0,15	
B394455	4057	07/09/15	VICTORIO 60 (LV60)	3EQUIS	1784	LA VICTORIAS.G.	-0,35	0,06	-4,06	0,20	-1,17	0,08	-3,54	0,18			0,78	0,24	-0,03	0,16	
B394457	4059	10/09/15	SAO BENTO 38-085 (METRALHA)	METRAL	6692	LA VICTORIAS.G.			0,08	0,19	-0,47	0,02	-1,75	0,09							
B394458	4060	10/09/15	VICTORIO 60 (LV60)	3EQUIS	5751	LA VICTORIAS.G.	-0,39	0,06	-3,35	0,20	-0,95	0,07	1,59	0,10							
B394462	4064	12/09/15	VICTORIO 60 (LV60)	3EQUIS	3880	LA VICTORIAS.G.	-0,25	0,06	-0,59	0,20	-1,16	0,06	1,09	0,18	0,26	0,21	0,55	0,23	0,01	0,15	
B394463	4085	12/09/15	L.V.2517	LV2517	2173	LA VICTORIAS.G.			-3,65	0,20	1,95	0,05	-1,59	0,17	-0,77	0,20	-0,68	0,22	-0,08	0,13	
B394464	4066	12/09/15	L.V.2517	LV2517	150	LA VICTORIAS.G.			-1,13	0,21	1,42	0,05	-1,71	0,18	-1,07	0,20	-0,59	0,21	-0,08	0,12	
B394466	4068	13/09/15	SAO BENTO 38-085 (METRALHA)	METRAL	8424	LA VICTORIAS.G.			2,35	0,19			-1,35	0,09							
B394473	4074	16/09/15	VICTORIO (LA VICTORIA RP 48 - PELOTA)	LV48	3431	LA VICTORIAS.G.			-0,67	0,21	-0,99	0,13	-1,37	0,12							
B394475	4076	17/09/15	VICTORIO (LA VICTORIA RP 48 - PELOTA)	LV48	6843	LA VICTORIAS.G.			-2,34	0,20	-0,84	0,10	-0,44	0,12							
B394476	4077	17/09/15	VICTORIO (LA VICTORIA RP 48 - PELOTA)	LV48	3646	LA VICTORIAS.G.			1,89	0,21	0,07	0,12	0,25	0,12							
B394478	4079	18/09/15	SAO BENTO 38-085 (METRALHA)	METRAL	9671	LA VICTORIAS.G.			0,72	0,20			-2,85	0,17	-0,36	0,20	0,65	0,23	-0,02	0,15	
B394479	4080	18/09/15	SAO BENTO 38-085 (METRALHA)	METRAL	7439	LA VICTORIAS.G.			-0,80	0,20	-0,02	0,03	-2,35	0,10							
B394480	4081	19/09/15	EL TELEGRAFO RP 154	ET154	1888	LA VICTORIAS.G.			-4,42	0,20	0,14	0,07	-3,88	0,11							
B394481	4082	19/09/15	CARDENALITO 34 R P 5603	5603	2094	LA VICTORIAS.G.			3,79	0,17			2,44	0,06							
B394483	4084	21/09/15	VICTORIO 60 (LV60)	3EQUIS	4900	LA VICTORIAS.G.	-0,32	0,06	-1,71	0,20	-2,57	0,09	0,83	0,10							
B394487	4089	22/09/15	L.V.2517	LV2517	1539	LA VICTORIAS.G.			-4,19	0,17	1,57	0,06	-0,69	0,06							
B394490	4092	24/09/15	NOVA ESPERANCA 38-409 (MAULA)	MAULA	2562	LA VICTORIAS.G.			-0,43	0,20	1,01	0,05	-0,97	0,08							
B394492	4094	24/09/15	CARDENALITO 34 R P 5603	5603	2064	LA VICTORIAS.G.			1,60	0,17			2,05	0,06							
B394493	4095	25/09/15	CHADWICK DOWNS MONEYSHOT	MONEYS	2475	LA VICTORIAS.G.	0,42	0,06	-1,67	0,19	0,84	0,03	1,94	0,08							
B394494	4096	26/09/15	RANCHO BRF 316 LIGHT FOOT TIE (MAGNO)	MAGNO	7434	LA VICTORIAS.G.	0,19	0,13	1,27	0,21	0,56	0,09	6,43	0,13							
B394495	4097	26/09/15	GENERAL	GENERA	9625	LA VICTORIAS.G.			-3,05	0,16											
B394496	4098	26/09/15	SAO BENTO 38-085 (METRALHA)	METRAL	6606	LA VICTORIAS.G.			6,15	0,20	0,34	0,03	0,82	0,17	0,59	0,20	0,85	0,23	0,01	0,15	
B394497	4099	27/09/15	CARDENALITO 34 R P 5603	5603	2448	LA VICTORIAS.G.			4,52	0,18			1,18	0,14	-0,80	0,14	-0,21	0,17	0,05	0,09	

Percentil 50 DEPPN 0,10 DEP PD 0,66 DEP HL 0,00 DEP 15M 0,55 DEP 18M 0,69 DEP CE 0,11 DEP AOB 0,12 DEP EGS 0,01




HBU	RP	F_NAC	NOMBRE PADRE	RP_PAD	RP_MAD	CRADOR	DEPRN	PRECPN	DEPPD	PRECPD	DEPHL	PRECHL	DEP18M	PRECP18	DEPOE	PRECOE	DEFAOB	PRECAOB	DEFECS	PRECEGS
B034459	4100	2709/15	VICTORIO 60 (LV60)	3EQUIS	6849	LA VICTORIAS.S.G.	-0.43	0.06	-4.17	0.20	-3.01	0.07	0.36	0.10						
B034500	4101	2809/15	VICTORIO 60 (LV60)	3EQUIS	1525	LA VICTORIAS.S.G.	0.23	0.09	5.30	0.24	-0.40	0.10	13.35	0.20	0.90	0.22	3.38	0.25	0.19	0.17
B034502	4103	2809/15	VICTORIO 60 (LV60)	3EQUIS	6808	LA VICTORIAS.S.G.	-0.30	0.06	-2.85	0.20	-0.52	0.09	-0.29	0.18	-0.25	0.21	0.17	0.24	0.01	0.15
B034505	4106	2809/15	SAO BENTO 38-085 (METRALHA)	METRAL	7433	LA VICTORIAS.S.G.			2.41	0.20			6.17	0.17	-0.02	0.06	2.09	0.23	0.01	0.15
B034507	4108	2809/15	SAO BENTO 38-085 (METRALHA)	METRAL	7989	LA VICTORIAS.S.G.			-0.37	0.20			-2.26	0.17	0.08	0.20	-0.15	0.23	-0.03	0.15
B034509	4110	2809/15	VICTORIO (LA VICTORIA RP 48 - PELOTA)	LV48	6770	LA VICTORIAS.S.G.			-3.04	0.20	-1.69	0.10	-0.56	0.11						
B034511	4112	2909/15	CARDENALITO 34 R.P. 5603	5603	2174	LA VICTORIAS.S.G.			4.36	0.18			-1.26	0.14			-1.30	0.17	-0.05	0.09
B034514	4115	2909/15	GENERAL	GENERAL	7086	LA VICTORIAS.S.G.			-2.88	0.16										
B034515	4116	2909/15	SAO BENTO 38-085 (METRALHA)	METRAL	3668	LA VICTORIAS.S.G.			-2.52	0.20	-1.21	0.04	-3.86	0.11						
B034516	4117	2909/15	SAO BENTO 38-085 (METRALHA)	METRAL	6889	LA VICTORIAS.S.G.			5.93	0.20	2.89	0.03	4.29	0.18	-0.36	0.20	0.02	0.24	0.07	0.16
B034517	4118	2909/15	RANCHO BRF 316 LIGHT FOOT TIE (MAGNO)	MAGNO	85	LA VICTORIAS.S.G.	0.06	0.14	-2.92	0.23	-0.07	0.10	5.93	0.14						
B034518	4119	2909/15	EL TELEGRAFO RP 154	ET154	7978	LA VICTORIAS.S.G.			-0.22	0.20	-0.72	0.07	3.58	0.18	0.55	0.20	2.80	0.23	0.25	0.14
B034526	4126	3009/15	SAO BENTO 38-085 (METRALHA)	METRAL	1951	LA VICTORIAS.S.G.			5.81	0.24	0.33	0.05	-0.20	0.21			-0.02	0.25	0.02	0.16
B034536	4135	01/10/15	RANCHO BRF 316 LIGHT FOOT TIE (MAGNO)	MAGNO	2465	LA VICTORIAS.S.G.	0.32	0.13	3.67	0.21	2.19	0.11	4.81	0.20	0.30	0.25	1.45	0.25	-0.05	0.18
B034538	4137	01/10/15	RANCHO BRF 316 LIGHT FOOT TIE (MAGNO)	MAGNO	5121	LA VICTORIAS.S.G.	0.29	0.13	3.31	0.21	1.96	0.12	6.62	0.13						
B034545	4143	02/10/15	SAO BENTO 38-085 (METRALHA)	METRAL	9016	LA VICTORIAS.S.G.			0.27	0.20	-0.36	0.03	-1.62	0.09						
B034547	4145	02/10/15	SAO BENTO 38-085 (METRALHA)	METRAL	7969	LA VICTORIAS.S.G.			-0.93	0.20			-3.76	0.17	-0.33	0.20	0.24	0.23	-0.03	0.15
B034555	4152	03/10/15	SAO BENTO 38-085 (METRALHA)	METRAL	2887	LA VICTORIAS.S.G.			0.28	0.21	1.89	0.03	0.18	0.11						
B034556	4153	03/10/15	GENERAL	GENERAL	5621	LA VICTORIAS.S.G.			-3.05	0.16										
B034558	4155	03/10/15	GENERAL	GENERAL	6811	LA VICTORIAS.S.G.			4.36	0.16										
B034559	4156	04/10/15	L.V.2519	LV2519	8333	LA VICTORIAS.S.G.			-1.89	0.17	0.29	0.02	2.47	0.14	-0.06	0.20	1.09	0.21	0.12	0.12
B034560	4157	04/10/15	VICTORIO 60 (LV60)	3EQUIS	2116	LA VICTORIAS.S.G.	-0.28	0.06	-1.78	0.20	-0.39	0.07	-0.64	0.18	0.52	0.22	0.05	0.24	-0.03	0.15
B034561	4158	04/10/15	SAO BENTO 38-085 (METRALHA)	METRAL	5686	LA VICTORIAS.S.G.			-1.62	0.19			-2.05	0.09						
B034564	4160	06/10/15	SAO BENTO 38-085 (METRALHA)	METRAL	1820	LA VICTORIAS.S.G.			0.45	0.22	-1.80	0.03	-1.93	0.10						
B034565	4161	06/10/15	SAO BENTO 38-085 (METRALHA)	METRAL	4963	LA VICTORIAS.S.G.			-0.60	0.20			-4.27	0.17	0.25	0.20	-0.60	0.23	-0.06	0.15
B034566	4162	06/10/15	VICTORIO 60 (LV60)	3EQUIS	2136	LA VICTORIAS.S.G.	-0.36	0.08	-0.11	0.24	-1.89	0.09	2.35	0.20	0.08	0.22	0.37	0.25	0.03	0.16
B034567	4163	06/10/15	L.V.2517	LV2517	7468	LA VICTORIAS.S.G.			-6.94	0.17	0.36	0.03	-2.03	0.06						
B034569	4165	07/10/15	SAO BENTO 38-085 (METRALHA)	METRAL	3379	LA VICTORIAS.S.G.			0.97	0.19	0.47	0.04	-1.27	0.10						
B034570	4166	07/10/15	GENERAL	GENERAL	3484	LA VICTORIAS.S.G.			-2.26	0.16										
B034572	4168	09/10/15	L.V.2519	LV2519	8689	LA VICTORIAS.S.G.			-3.02	0.17	-0.41	0.02	-0.90	0.06						
B034573	4169	09/10/15	EL TELEGRAFO RP 154	ET154	7427	LA VICTORIAS.S.G.			-3.02	0.20	1.20	0.07	-3.04	0.18	0.21	0.20	-0.45	0.24	0.10	0.15
B034576	4170	09/10/15	L.V.2519	LV2519	6618	LA VICTORIAS.S.G.			-2.37	0.17	-0.21	0.02	-0.78	0.06						
B034577	4171	09/10/15	CARDENALITO 34 R.P. 5603	5603	9094	LA VICTORIAS.S.G.			0.98	0.17			1.94	0.06						
B034578	4172	09/10/15	SAO BENTO 38-085 (METRALHA)	METRAL	1937	LA VICTORIAS.S.G.			4.23	0.23	3.11	0.04	-2.21	0.20	-0.02	0.20	-0.60	0.24	-0.01	0.15
B034579	4173	09/10/15	VICTORIO (LA VICTORIA RP 48 - PELOTA)	LV48	145	LA VICTORIAS.S.G.			-1.73	0.20	-0.57	0.08	-0.30	0.11						
B034584	4178	10/10/15	SAO BENTO 38-085 (METRALHA)	METRAL	3368	LA VICTORIAS.S.G.			1.53	0.20	-0.22	0.04	-1.48	0.09						

Percentil 50 DEPPN 0.10 DEP PD 0.66 DEP HL 0.00 DEP 15M 0.55 DEP 18M 0.69 DEP CE 0.11 DEP AOB 0.12 DEP EGS 0.01

HBU	RP	F_NAC	NOMBRE PADRE	RP_PAD	RP_MAD	CRADOR	DEPPN	PRECPN	DEPPD	PRECPD	DEPHL	PRECHL	DEPI8M	PRECP18	DEPOE	PRECOE	DEFAOB	PRECAOB	DEFECS	PRECEGS
B034588	4180	10/10/15	L.V.2517	LV2517	6884	LA VICTORIAS.G.			-2,02	0,22	0,88	0,07	-1,37	0,10						
B034589	4181	10/10/15	GENERAL	GENERA	5645	LA VICTORIAS.G.			3,25	0,17	2,23	0,03	-0,97	0,13	-0,30	0,19	-0,55	0,20	0,01	0,11
B034591	4183	10/10/15	L.V.2519	LV2519	6663	LA VICTORIAS.G.			-2,52	0,17	0,04	0,05	-1,09	0,06						
B034596	4188	13/10/15	VICTORIO(LA VICTORIA RP 48 - PELOTA)	LV48	1106	LA VICTORIAS.G.			0,20	0,21	-0,47	0,12	-2,30	0,13						
B034600	4190	13/10/15	SAO BENTO 38-1085 (METRAL-HA)	METRAL	6972	LA VICTORIAS.G.			-3,39	0,19	-1,83	0,03	-2,38	0,09						
B034604	4194	14/10/15	L.V.2519	LV2519	1718	LA VICTORIAS.G.			-5,07	0,19	-0,03	0,04	-2,03	0,07						
B034605	4195	15/10/15	CARDENALUTO 34 R.P. 5803	5803	4173	LA VICTORIAS.G.			3,09	0,17	0,42	0,03	2,85	0,06						
B034606	4196	15/10/15	CARDENALUTO 34 R.P. 5803	5803	7856	LA VICTORIAS.G.			1,13	0,17	0,10	0,03	2,01	0,06						
B034611	4200	16/10/15	VICTORIO 60 (LV60)	3EQUIS	2486	LA VICTORIAS.G.	-0,31	0,07	4,43	0,23	-0,74	0,08	1,84	0,11						
B034615	4204	16/10/15	SAO BENTO 38-1085 (METRAL-HA)	METRAL	6804	LA VICTORIAS.G.			-0,08	0,20	-0,74	0,04	-2,98	0,11						
B034617	4206	17/10/15	GENERAL	GENERA	5197	LA VICTORIAS.G.			4,25	0,16	-1,61	0,03								
B034618	4207	17/10/15	SAO BENTO 38-1085 (METRAL-HA)	METRAL	1990	LA VICTORIAS.G.			-0,84	0,23	2,06	0,04	-0,75	0,13						
B034619	4208	19/10/15	SAO BENTO 38-1085 (METRAL-HA)	METRAL	0892	LA VICTORIAS.G.			-1,78	0,20	-0,61	0,03	-0,84	0,11						
B034620	4209	20/10/15	VICTORIO(LA VICTORIA RP 48 - PELOTA)	LV48	2508	LA VICTORIAS.G.			2,11	0,24	0,16	0,12	-0,31	0,22	0,12	0,23	-0,81	0,26	0,03	0,17
B034621	4210	20/10/15	EL TELEGRAFO RP 154	ET154	4019	LA VICTORIAS.G.			4,96	0,20	1,81	0,08	12,07	0,18	1,11	0,20				
B034622	4211	20/10/15	L.V.2519	LV2519	4944	LA VICTORIAS.G.			-2,63	0,17	0,16	0,02	-2,81	0,14	-0,11	0,20	-0,08	0,21	0,19	0,12
B034626	4215	23/10/15	EL TELEGRAFO RP 154	ET154	3522	LA VICTORIAS.G.			0,87	0,20	2,76	0,06	-2,17	0,09	0,66	0,20	-0,46	0,10	0,13	0,07
B034628	4217	23/10/15	SAO BENTO 38-1085 (METRAL-HA)	METRAL	7848	LA VICTORIAS.G.			-2,62	0,20	-0,14	0,03	-5,45	0,18	-0,40	0,20	-0,20	0,24	-0,05	0,15
B034629	4218	23/10/15	L.V.2519	LV2519	9011	LA VICTORIAS.G.			0,64	0,17	1,11	0,02	-2,37	0,14	0,34	0,20	2,15	0,21	0,14	0,12
B034630	4219	23/10/15	L.V.2519	LV2519	2174	LA VICTORIAS.G.			3,67	0,17	1,34	0,05	3,99	0,15	0,26	0,20	0,04	0,21	0,08	0,12
B034633	4222	26/10/15	GENERAL	GENERA	5718	LA VICTORIAS.G.			0,75	0,16	-0,43	0,03								
B034634	4223	26/10/15	GENERAL	GENERA	1774	LA VICTORIAS.G.			-0,17	0,18	0,41	0,03								
B034636	4225	27/10/15	L.V.2519	LV2519	9706	LA VICTORIAS.G.			4,86	0,17	0,79	0,02	8,89	0,14	0,80	0,20	2,64	0,21	0,16	0,12
B034638	4227	28/10/15	EL TELEGRAFO RP 154	ET154	2546	LA VICTORIAS.G.			2,11	0,24	5,05	0,07	1,30	0,13						
B034640	4229	29/10/15	VICTORIO(LA VICTORIA RP 48 - PELOTA)	LV48	3622	LA VICTORIAS.G.	0,46	0,06	-4,32	0,22	-1,38	0,11	-0,28	0,13						
B034641	4230	03/11/15	L.V.2517	LV2517	5087	LA VICTORIAS.G.			-7,68	0,17	1,38	0,06	-3,18	0,06						
B034643	4232	03/11/15	GENERAL	GENERA	2403	LA VICTORIAS.G.			1,96	0,21	1,41	0,03	-3,05	0,17	0,47	0,20	-0,82	0,21	0,02	0,12
B034644	4233	03/11/15	SAO BENTO 38-1085 (METRAL-HA)	METRAL	2353	LA VICTORIAS.G.			4,87	0,21	2,71	0,03	4,34	0,18	0,42	0,20	-0,07	0,23	0,00	0,15
B034646	4235	09/11/15	VICTORIO(LA VICTORIA RP 48 - PELOTA)	LV48	4218	LA VICTORIAS.G.			7,77	0,21	1,56	0,08	0,95	0,11	0,80	0,22	3,07	0,24	0,15	0,15
B034649	4238	09/11/15	EL TELEGRAFO RP 154	ET154	1932	LA VICTORIAS.G.			0,19	0,24	0,87	0,08	-1,35	0,11						
B034650	4239	09/11/15	SAO BENTO 38-1085 (METRAL-HA)	METRAL	5175	LA VICTORIAS.G.			4,83	0,20			0,20	0,17	0,49	0,20	-0,10	0,23	0,00	0,15
B034654	4243	19/09/15	CHADWICK DOWNS MONEYSHOT	MONEYS	3136	LA VICTORIAS.G.			0,53	0,19	-1,06	0,04	5,55	0,09						
B034657	4246	25/09/15	EL TELEGRAFO RP 154	ET154	3008	LA VICTORIAS.G.			-1,27	0,23	1,53	0,06	-1,16	0,13						
B034659	4248	29/09/15	EL TELEGRAFO RP 154	ET154	1051	LA VICTORIAS.G.			-4,65	0,24	-0,83	0,09	-3,24	0,13						
B034660	4249	29/09/15	LA VICTORIA RP 1330 (TIERNO)	LV1330	2861	LA VICTORIAS.G.			4,07	0,24	2,75	0,08	0,74	0,14						
B034662	4252	02/10/15	LEONOR 6017 GUARANI 234 ("GUARANI")	GUARAN	3643	LA VICTORIAS.G.	0,45	0,12	5,63	0,20	1,03	0,08	5,85	0,18	0,39	0,21	1,65	0,23	-0,06	0,14

Percentil 50 DEPPN 0.10 DEP PD 0.66 DEP HL 0.00 DEP 15M 0.55 DEP 18M 0.69 DEP CE 0.11 DEP AOB 0.12 DEP EGS 0.01



HBU	RP	F_NAC	NOMBRE PADRE	RP_PAD	RP_MAD	CRADOR	DEPPN	PRECPN	DEPPD	PRECPD	DEPHL	PRECHL	DEP18M	PRECP18	DEPOE	PRECOE	DEFAOB	PRECAOB	DEFECS	PRECEGS
B034655	4255	03/10/15	CHADWICK DOWNS MONEYSHOT	MONEYS	2018	LA VICTORIAS.G.			1.03	0.20	1.72	0.03	-0.72	0.15	-0.34	0.20	-0.78	0.21	0.00	0.12
B034656	4256	03/10/15	VICTORIO 60 (LV60)	3EQUIS	3169	LA VICTORIAS.G.	0.03	0.07	1.28	0.23	-1.08	0.07	2.29	0.13						
4557	4260	06/10/15	L.V.2517	LV2517	6934	LA VICTORIAS.G.			4.77	0.15	0.00	0.06	-3.53	0.12	-0.57	0.14	0.23	0.16	-0.13	0.09
B034671	4261	09/10/15	LA VICTORIA RP 1330 (TIERNO)	LV1330	2465	LA VICTORIAS.G.	0.40	0.05	-0.56	0.21	1.39	0.09	-0.02	0.18	-0.22	0.18	-1.20	0.20	-0.08	0.14
B034672	4262	13/10/15	VICTORIO 60 (LV60)	3EQUIS	3033	LA VICTORIAS.G.	0.02	0.07	4.71	0.24	-0.14	0.08	3.94	0.21	0.20	0.22	-0.10	0.27	0.01	0.18
B034674	4264	21/10/15	LEONOR 6017 GUARANI 234 (GUARANAY)	GUARAN	8596	LA VICTORIAS.G.	0.51	0.12	4.46	0.20	1.44	0.08	0.22	0.10						
B034675	4265	21/10/15	CHADWICK DOWNS MONEYSHOT	MONEYS	3082	LA VICTORIAS.G.			0.11	0.19	1.62	0.03	0.25	0.07						
B034677	4267	22/10/15	LA VICTORIA RP 1330 (TIERNO)	LV1330	77	LA VICTORIAS.G.			3.66	0.24	2.65	0.09	-1.21	0.21						
4558	4269	27/10/15	LA VICTORIA RP 1330 (TIERNO)	LV1330	323	LA VICTORIAS.G.			5.74	0.22	4.16	0.08	2.93	0.17	0.00	0.18	1.02	0.20	0.14	0.14
B034680	4270	27/10/15	LA VICTORIA RP 1330 (TIERNO)	LV1330	2514	LA VICTORIAS.G.			5.45	0.24	3.50	0.10	-0.75	0.13						
B034683	4273	28/10/15	LA VICTORIA RP 1330 (TIERNO)	LV1330	2419	LA VICTORIAS.G.			7.01	0.21	2.63	0.09	0.45	0.12						
B034688	4278	29/11/15	L.V.2496	LV2496	2403	LA VICTORIAS.G.			1.46	0.16	-0.66	0.02	-0.70	0.14	-0.18	0.18	0.59	0.18	0.04	0.09
B034692	4283	12/10/15	L.V.3336	LV3336	4007	LA VICTORIAS.G.			4.91	0.17	0.55	0.03	-5.77	0.14	0.28	0.20	-1.22	0.20	0.02	0.11
B034693	4284	11/10/15	L.V.3336	LV3336	9905	LA VICTORIAS.G.			8.10	0.17	1.36	0.03	-3.26	0.14	0.04	0.20	0.29	0.20	0.01	0.11
B034694	4285	20/10/15	L.V.3336	LV3336	8011	LA VICTORIAS.G.			2.63	0.17	0.27	0.03	-6.36	0.14	0.02	0.20	-0.23	0.20	0.02	0.11
B034695	4286	23/10/15	L.V.3336	LV3336	2646	LA VICTORIAS.G.			3.99	0.08	0.32	0.04	-2.35	0.06						
B034696	4287	18/10/15	L.V.3336	LV3336	5240	LA VICTORIAS.G.			9.01	0.16	1.51	0.03			0.65	0.20	-0.10	0.06		
B034697	4288	02/10/15	L.V.3336	LV3336	6789	LA VICTORIAS.G.			3.60	0.17	0.22	0.04	-4.35	0.14	0.63	0.21	-1.95	0.21	-0.03	0.12
B034698	4289	21/10/15	L.V.3336	LV3336	5034	LA VICTORIAS.G.			4.66	0.17	-1.04	0.06	-2.52	0.15	-0.26	0.20	-0.22	0.21	0.06	0.12
B034699	4290	22/10/15	L.V.3336	LV3336	2123	LA VICTORIAS.G.			6.15	0.21	-0.59	0.07	-4.16	0.16	0.27	0.20	-0.65	0.22	0.02	0.13
B034713	2296	23/09/15	ALEGRIA 5598 H VAUCARFT SETH TIE ZENITH	ZENITH	224	STA MARIA DE LA BUENA UNION	-0.35	0.28	-2.60	0.19			0.21	0.07						
B034714	2297	23/09/15	RANCHO BRF 316 LIGHT FOOT TIE (MAGNO)	MAGNO	1710	STA MARIA DE LA BUENA UNION	0.79	0.29	3.29	0.21	1.50	0.09	6.99	0.13						
B034715	2298	23/09/15	ALEGRIA 5598 H VAUCARFT SETH TIE ZENITH	ZENITH	8457	STA MARIA DE LA BUENA UNION	0.23	0.28	-1.38	0.19	-0.24	0.02	-0.91	0.08						
B034736	2969	11/09/15	CARMOT 9 NEMENXPO LIGHT FOOT TIE "HERCULES"	HERAPO	2285	STA MARIA DE LA BUENA UNION	-1.73	0.30	-3.02	0.20	0.14	0.04	1.58	0.11						
B034738	2973	16/09/15	RANCHO BRF 316 LIGHT FOOT TIE (MAGNO)	MAGNO	1551	STA MARIA DE LA BUENA UNION	-1.15	0.30	1.12	0.21	1.00	0.11	6.78	0.13						
B034742	2977	18/09/15	CORRALERO 1-151 A468 C *METAN	METAN	2328	STA MARIA DE LA BUENA UNION	1.10	0.28	-0.38	0.20			-0.68	0.10						
B034744	2980	19/09/15	RANCHO BRF 316 LIGHT FOOT TIE (MAGNO)	MAGNO	7853	STA MARIA DE LA BUENA UNION	0.48	0.29	4.35	0.22	1.69	0.09	4.86	0.20	0.41	0.25	1.00	0.25	-0.05	0.18
B034746	2983	19/09/15	CORRALERO 1-151 A468 C *METAN	METAN	9426	STA MARIA DE LA BUENA UNION	0.63	0.28	-0.94	0.21			-3.12	0.18	-0.08	0.23	-1.24	0.24	-0.02	0.16
B034747	2984	19/09/15	ALMARRA COO CAFAS 3390 (COLOSO)	COLOSO	1429	STA MARIA DE LA BUENA UNION	-0.19	0.29	1.92	0.20	2.69	0.06	0.42	0.18	0.72	0.21	-0.99	0.24	-0.04	0.15
B034749	2986	21/09/15	PILAGAS 10647	GAUCHO	6958	STA MARIA DE LA BUENA UNION	1.14	0.28	8.49	0.19			8.61	0.16	0.21	0.21	0.57	0.22	0.08	0.14
B034750	2987	21/09/15	FORTIFIVE	FORTIFIVE	1745	STA MARIA DE LA BUENA UNION	0.52	0.26	0.15	0.16	-0.05	0.03	3.14	0.14	0.50	0.20	-0.37	0.21	-0.07	0.11
B034754	2992	21/09/15	LOS GURSES 827 DUENDE 389	CORDOB	1699	STA MARIA DE LA BUENA UNION	1.06	0.32	5.26	0.23	-1.83	0.06	6.83	0.21			2.21	0.13		
B034758	3001	25/09/15	RANCHO BRF 316 LIGHT FOOT TIE (MAGNO)	MAGNO	7543	STA MARIA DE LA BUENA UNION	1.12	0.29	0.42	0.22	-0.30	0.09	6.90	0.20	0.84	0.25	0.48	0.25	-0.03	0.18
B034760	3003	25/09/15	CORRALERO 1-151 A468 C *METAN	METAN	7516	STA MARIA DE LA BUENA UNION	-0.12	0.29	0.25	0.20	-0.70	0.03	-0.37	0.10						
B034765	3010	26/09/15	PILAGAS 10647	GAUCHO	1970	STA MARIA DE LA BUENA UNION	1.22	0.32	3.57	0.23	0.19	0.03	-0.31	0.19	0.08	0.21	-0.32	0.26	0.03	0.16


Percentil 50 DEPPN 0.10 DEP PD 0.66 DEP HL 0.00 DEP 15M 0.55 DEP 18M 0.69 DEP CE 0.11 DEP AOB 0.12 DEP EGS 0.01





HBU	RP	F_NAC	NOMBRE PADRE	RP_PAD	RP_MAD	CRADOR	DEPRN	PRECPN	DEPPD	FRECPD	DEPHL	FRECHL	DEPI8M	PRECP18	DEPOE	FRECOE	DEFAOB	FRECAOB	DEFEPS	PRECEGS	
B034766	3011	26/09/15	ALMA PODO CAIFAS 3390 ("COLOSO")	COLOSO	2274	STA. MARIA DE LA BUENA UNION	1,64	0,28	6,20	0,20	2,48	0,05	3,09	0,17	0,90	0,21	-0,83	0,23	-0,03	0,14	
B034767	3012	26/09/15	ALEGRIA 5598H VAUCARAFI SETH TIE "ZENITH"	ZENITH	8455	STA. MARIA DE LA BUENA UNION	1,37	0,28	1,46	0,19			2,27	0,16	-0,11	0,20	-0,41	0,22	-0,02	0,13	
B034768	3013	28/09/15	ALEGRIA 5598H VAUCARAFI SETH TIE "ZENITH"	ZENITH	2224	STA. MARIA DE LA BUENA UNION	0,85	0,28	-2,11	0,19	1,34	0,02	0,18	0,07							
B034775	3022	29/09/15	RANCHO BRF 316 LIGHT FOOT TIE ("MAGNO")	MAGNO	7390	STA. MARIA DE LA BUENA UNION	0,34	0,29	0,59	0,21	0,29	0,09	6,28	0,13							
B034776	3025	29/09/15	CORRALERO 1-151 A468 C "METAN"	METAN	7018	STA. MARIA DE LA BUENA UNION	0,05	0,29	3,65	0,21	-0,49	0,03	1,82	0,19	0,14	0,23	1,24	0,24	-0,04	0,16	
B034778	3027	01/10/15	CORRALERO 1-151 A468 C "METAN"	METAN	1143	STA. MARIA DE LA BUENA UNION	-0,70	0,33	-2,00	0,24	0,43	0,05	-4,69	0,22	-0,01	0,23	-0,79	0,25	-0,05	0,17	
B034780	3030	01/10/15	CARMOT 9 NEMEN XPO LIGHT FOOT TIE "HERCULES"	HERXPO	2448	STA. MARIA DE LA BUENA UNION	-0,08	0,28	-2,70	0,21	0,07	0,02	-1,84	0,18	0,18	0,23	0,12	0,24	0,05	0,16	
B034783	3033	04/10/15	PILAGAS 10647	GAUCHO	4203	STA. MARIA DE LA BUENA UNION	-0,05	0,28	2,74	0,19	-0,99	0,02	2,04	0,08							
B034784	3034	04/10/15	ALEGRIA 5598H VAUCARAFI SETH TIE "ZENITH"	ZENITH	2170	STA. MARIA DE LA BUENA UNION	0,09	0,32	-1,48	0,22	1,48	0,03	1,16	0,19	-0,60	0,20	0,82	0,25	-0,02	0,16	
B034785	3035	04/10/15	RANCHO BRF 316 LIGHT FOOT TIE ("MAGNO")	MAGNO	1722	STA. MARIA DE LA BUENA UNION	1,20	0,30	2,85	0,21	1,04	0,11	7,80	0,21			-0,72	0,26	0,04	0,19	
B034786	3036	04/10/15	CORRALERO 1-151 A468 C "METAN"	METAN	6639	STA. MARIA DE LA BUENA UNION	1,46	0,28	0,04	0,21			-1,84	0,18	0,32	0,23	0,85	0,24	-0,09	0,16	
B034788	3038	05/10/15	CORRALERO 1-151 A468 C "METAN"	METAN	1487	STA. MARIA DE LA BUENA UNION	-0,22	0,33	3,08	0,25	0,02	0,04	1,14	0,22	-0,25	0,23	0,12	0,25	0,03	0,17	
B034791	3042	05/10/15	PILAGAS 10647	GAUCHO	9641	STA. MARIA DE LA BUENA UNION	-0,72	0,28	3,03	0,19			2,35	0,16	0,23	0,21	0,45	0,22	0,09	0,14	
B034792	3045	08/10/15	BUENA UNION 2397	2087	1329	STA. MARIA DE LA BUENA UNION	-0,13	0,24	3,25	0,14			6,32	0,12	-0,35	0,19	1,35	0,19	0,00	0,10	
B034794	3048	08/10/15	PILAGAS 10647	GAUCHO	9361	STA. MARIA DE LA BUENA UNION	0,17	0,29	3,44	0,19	-0,29	0,03	0,25	0,17	-0,34	0,21	0,35	0,24	0,07	0,15	
B034798	3055	11/10/15	PILAGAS 10647	GAUCHO	1886	STA. MARIA DE LA BUENA UNION	-0,10	0,28	2,71	0,19			4,67	0,16	-0,10	0,21	0,78	0,22	0,07	0,14	
B034799	3056	11/10/15	BUENA UNION 2221	2221	2109	STA. MARIA DE LA BUENA UNION	-0,17	0,26	4,80	0,16	-0,56	0,02	3,93	0,15	-0,01	0,19	0,20	0,21	0,04	0,12	
B034801	3058	11/10/15	PILAGAS 10647	GAUCHO	7905	STA. MARIA DE LA BUENA UNION	-0,57	0,28	1,84	0,19			0,89	0,16	0,38	0,21	0,66	0,22	0,08	0,14	
B034803	3061	13/10/15	CORRALERO 1-151 A468 C "METAN"	METAN	9427	STA. MARIA DE LA BUENA UNION	-0,08	0,28	5,08	0,21			2,70	0,18	0,53	0,23	0,74	0,24	-0,03	0,16	
B034804	3065	13/10/15	ALEGRIA 5598H VAUCARAFI SETH TIE "ZENITH"	ZENITH	6996	STA. MARIA DE LA BUENA UNION	0,74	0,28	1,58	0,19			1,35	0,16	-0,37	0,20	1,28	0,22	0,04	0,13	
B034807	3068	15/10/15	LAS BALAS 6504 CAPITAN	CAPITA	504	STA. MARIA DE LA BUENA UNION	0,83	0,31	0,35	0,21	0,89	0,05	4,23	0,10							
B034809	3073	15/10/15	BUENA UNION 2397	2087	1461	STA. MARIA DE LA BUENA UNION	-0,87	0,27	0,73	0,17	-0,75	0,04	2,11	0,14	0,11	0,19	1,19	0,20	0,01	0,11	
B034810	3074	15/10/15	CORRALERO 1-151 A468 C "METAN"	METAN	8398	STA. MARIA DE LA BUENA UNION	-0,23	0,29	1,39	0,20	0,41	0,03	-0,11	0,10							
B034815	3088	20/10/15	BUENA UNION 2143	2143	1178	STA. MARIA DE LA BUENA UNION	-0,33	0,26	1,56	0,16	0,32	0,03	1,59	0,14	-0,17	0,19	-0,83	0,21	0,00	0,12	
B034817	3030	20/10/15	LAS BALAS 6504 CAPITAN	CAPITA	2307	STA. MARIA DE LA BUENA UNION	-0,20	0,28	0,51	0,18	0,00	0,03	6,22	0,16	-0,36	0,21	0,74	0,23	-0,02	0,13	
B034818	3091	20/10/15	RANCHO BRF 316 LIGHT FOOT TIE ("MAGNO")	MAGNO	7435	STA. MARIA DE LA BUENA UNION	0,07	0,30	-1,07	0,21	0,94	0,11	6,23	0,13							
B034819	3097	20/10/15	RANCHO BRF 316 LIGHT FOOT TIE ("MAGNO")	MAGNO	1437	STA. MARIA DE LA BUENA UNION	-0,27	0,33	-1,20	0,25	0,91	0,11	4,52	0,17							
B034824	3107	23/10/15	CORRALERO 1-151 A468 C "METAN"	METAN	1801	STA. MARIA DE LA BUENA UNION	0,36	0,28	2,54	0,21			1,27	0,18	0,03	0,23	0,26	0,24	0,00	0,16	
B034825	3108	23/10/15	BUENA UNION 2127	2127	1196	STA. MARIA DE LA BUENA UNION	0,26	0,30	-0,56	0,20	1,43	0,06	-3,29	0,17	-0,21	0,20	-0,45	0,20	-0,01	0,12	
B034826	3109	23/10/15	RANCHO BRF 316 LIGHT FOOT TIE ("MAGNO")	MAGNO	3313	STA. MARIA DE LA BUENA UNION	0,53	0,30	3,55	0,21	1,49	0,11	6,87	0,13							
B034827	3111	23/10/15	BUENA UNION 2127	2127	7559	STA. MARIA DE LA BUENA UNION	-0,04	0,28	2,28	0,17	0,81	0,06	-1,45	0,15	-0,42	0,20	0,96	0,21	0,00	0,12	
B034829	3113	26/10/15	LA VICTORIA 2819	L12819	9390	STA. MARIA DE LA BUENA UNION	0,17	0,24	4,37	0,16			3,46	0,14	-0,01	0,21	0,90	0,21	0,01	0,11	
B034833	3117	27/10/15	BUENA UNION 2221	2221	6570	STA. MARIA DE LA BUENA UNION	1,17	0,26	5,15	0,16	-0,51	0,02	2,21	0,15	-0,08	0,19	-0,40	0,21	0,04	0,12	
B034836	3120	27/10/15	LA VICTORIA 2819	L12819	8564	STA. MARIA DE LA BUENA UNION	-0,21	0,25	5,92	0,16	1,57	0,03	4,08	0,14	0,43	0,21	0,73	0,21	0,02	0,11	
B034839	3124	29/10/15	BUENA UNION 2221	2221	7448	STA. MARIA DE LA BUENA UNION	0,02	0,26	6,46	0,16	-0,27	0,02	6,38	0,15	0,51	0,19	0,77	0,21	0,05	0,12	
B034843	3136	29/10/15	RANCHO BRF 316 LIGHT FOOT TIE ("MAGNO")	MAGNO	1742	STA. MARIA DE LA BUENA UNION	0,11	0,33	3,81	0,25	0,55	0,12	6,78	0,17							

Percentil 50 DEPPN 0,10 DEP PD 0,66 DEP HL 0,00 DEP 15M 0,55 DEP 18M 0,69 DEP CE 0,11 DEP AOB 0,12 DEP EGS 0,01





HBU	RP	F_NAC	NOMBRE PADRE	RP_PAD	RP_MAD	CRADOR	DEPRN	PRECPN	DEPPD	PRECPD	DEPHL	PRECHL	DEPI8M	PRECP18	DEPOE	PRECOE	DEFAOB	PRECAOB	DEFECS	PRECEGS
B034844	3137	29/10/15	PILAGAS 10647	GAUCHO	2074	STA. MARIA DE LA BUENA UNION	0,25	0,32	6,16	0,23	0,36	0,03	6,19	0,13						
B034845	3142	30/10/15	PILAGAS 10647	GAUCHO	8628	STA. MARIA DE LA BUENA UNION	0,93	0,28	3,73	0,19			1,93	0,16	0,29	0,21	-0,38	0,22	0,08	0,14
B034846	3143	30/10/15	ALIMAROCIO CAIFAS 3330 (COLOSO)	COLOSO	2077	STA. MARIA DE LA BUENA UNION	-0,29	0,28	1,16	0,20	1,48	0,05	2,76	0,17	0,78	0,21	-1,06	0,23	0,07	0,14
B034850	3150	30/10/15	CORRALERO 1-151/A468 C "METAN"	METAN	1882	STA. MARIA DE LA BUENA UNION	2,04	0,32	5,58	0,24	1,04	0,03	2,91	0,21	-0,02	0,23	0,30	0,27	-0,05	0,18
B034853	3158	01/11/15	TORDO A4526	A4526	9382	STA. MARIA DE LA BUENA UNION	0,10	0,29	2,61	0,18	1,81	0,04	-3,50	0,16			0,00	0,22	0,09	0,13
B034854	3159	01/11/15	CORRALERO 1-151/A468 C "METAN"	METAN	4128	STA. MARIA DE LA BUENA UNION	-0,18	0,28	0,29	0,20			-0,32	0,10						
B034856	3165	01/11/15	BUENA UNION 1830	1806	7170	STA. MARIA DE LA BUENA UNION	-0,43	0,26	-1,88	0,15	-0,16	0,03								
B034857	3167	02/11/15	BUENA UNION 1830	1830	1145	STA. MARIA DE LA BUENA UNION	-0,28	0,31	-0,28	0,21	0,97	0,07	0,69	0,17	-0,10	0,19	-0,54	0,22	0,08	0,13
B034858	3168	02/11/15	ALIMAROCIO CAIFAS 3330 (COLOSO)	COLOSO	7539	STA. MARIA DE LA BUENA UNION	0,39	0,28	2,45	0,20	1,57	0,05	3,02	0,17	0,60	0,21	-0,48	0,23	-0,03	0,14
B034859	3169	02/11/15	PILAGAS 10647	GAUCHO	7451	STA. MARIA DE LA BUENA UNION	0,16	0,28	3,22	0,19	-0,57	0,02	-1,63	0,17	0,30	0,21	-0,20	0,23	0,02	0,14
B034862	3173	06/11/15	BUENA UNION 1830	1830	8465	STA. MARIA DE LA BUENA UNION	0,73	0,27	0,85	0,17	-1,15	0,04	-0,41	0,16			-0,51	0,22	0,08	0,13
B034864	3175	06/11/15	TORDO A4526	A4526	8762	STA. MARIA DE LA BUENA UNION	0,10	0,27	-0,63	0,18			-3,28	0,06						
B034866	3180	06/11/15	TORDO A4526	A4526	1397	STA. MARIA DE LA BUENA UNION	-0,50	0,31	0,08	0,22	-0,54	0,04	-2,42	0,19			0,72	0,23	0,04	0,14
B034869	3183	07/11/15	ALIMAROCIO CAIFAS 3330 (COLOSO)	COLOSO	1799	STA. MARIA DE LA BUENA UNION	-0,35	0,32	1,22	0,24	3,61	0,07	1,87	0,14						
B034871	3185	07/11/15	TORDO A4526	A4526	5841	STA. MARIA DE LA BUENA UNION	0,11	0,27	5,48	0,18			-2,15	0,06						
B034872	3186	07/11/15	BUENA UNION 1830	1830	6409	STA. MARIA DE LA BUENA UNION	-0,02	0,29	1,84	0,18	-0,79	0,06	1,58	0,17			0,13	0,24	0,03	0,14
B034873	3187	07/11/15	CORRALERO 1-151/A468 C "METAN"	METAN	7497	STA. MARIA DE LA BUENA UNION	0,13	0,30	2,14	0,20	0,10	0,04	-0,71	0,19			-0,23	0,24	-0,05	0,16
B034875	3189	10/11/15	BUENA UNION 1830	1830	7854	STA. MARIA DE LA BUENA UNION	1,30	0,27	3,05	0,17	-0,77	0,05	1,95	0,16			-0,30	0,22	0,02	0,13
B034877	3191	10/11/15	BUENA UNION 1830	1830	3785	STA. MARIA DE LA BUENA UNION	-0,28	0,27	0,08	0,17	-1,17	0,04	0,79	0,07						
B034879	3196	11/11/15	PILAGAS 10647	GAUCHO	5997	STA. MARIA DE LA BUENA UNION	-0,16	0,28	5,37	0,19			2,56	0,08						
B034881	3198	11/11/15	TORDO A4526	A4526	1484	STA. MARIA DE LA BUENA UNION	-0,42	0,30	-2,04	0,21	0,94	0,03	-4,90	0,10						
B034885	3209	11/11/15	ALEGRIA 5598H VAUCARAFI SETH TIE "ZENITH"	ZENITH	917	STA. MARIA DE LA BUENA UNION	0,07	0,31	4,40	0,22	-1,07	0,05	-5,87	0,18			-2,10	0,23	-0,01	0,14
B034886	3212	11/11/15	PILAGAS 10647	GAUCHO	6597	STA. MARIA DE LA BUENA UNION	-0,93	0,28	1,22	0,19	-0,41	0,02	1,76	0,09						
B034886	3244	26/11/15	BUENA UNION 2130	2130	8639	STA. MARIA DE LA BUENA UNION	-0,05	0,26	2,33	0,16	0,71	0,02	-0,55	0,05						
B034897	3245	26/11/15	PILAGAS 10647	GAUCHO	2083	STA. MARIA DE LA BUENA UNION	0,06	0,28	1,76	0,19			1,85	0,08						
B034898	3248	26/11/15	RANCHO BRF 316 LIGHT FOOT TIE (MAGNO)	MAGNO	1999	STA. MARIA DE LA BUENA UNION	0,50	0,29	5,07	0,21	1,92	0,09	3,99	0,20			0,09	0,25	0,04	0,18
B034900	3253	26/11/15	LOS TORDOS 46	LT46	1690	STA. MARIA DE LA BUENA UNION	-0,02	0,27	2,89	0,17	-1,25	0,03	0,92	0,06						
B034903	3261	29/11/15	LOS TORDOS 46	LT46	9642	STA. MARIA DE LA BUENA UNION	-0,81	0,24	2,98	0,14			-1,82	0,12						
B034905	3352	29/11/15	TORDO A4526	A4526	2161	STA. MARIA DE LA BUENA UNION	-0,18	0,28	2,81	0,18	1,18	0,03	-1,65	0,07						
B034908	3359	12/11/15	RANCHO BRF 316 LIGHT FOOT TIE (MAGNO)	MAGNO	2368	STA. MARIA DE LA BUENA UNION	0,42	0,31	2,30	0,22	2,01	0,12	8,74	0,13						
B034913	3367	12/11/15	CORRALERO 1-151/A468 C "METAN"	METAN	1678	STA. MARIA DE LA BUENA UNION	1,37	0,33	4,81	0,24	0,91	0,04	3,27	0,21			0,63	0,25	-0,07	0,17
B034916	3374	15/11/15	LAS BALAS 6504 CAPTAN	CAPITA	5130	STA. MARIA DE LA BUENA UNION	0,34	0,27	-0,70	0,18			4,28	0,06						
B034917	3375	15/11/15	CORRALERO 1-151/A468 C "METAN"	METAN	8801	STA. MARIA DE LA BUENA UNION	-0,20	0,28	-0,58	0,20			-0,48	0,10						
B034919	3381	15/11/15	ALEGRIA 5598H VAUCARAFI SETH TIE "ZENITH"	ZENITH	7409	STA. MARIA DE LA BUENA UNION	-0,27	0,29	-2,08	0,19	0,22	0,03	0,21	0,09						
B034921	3385	15/11/15	CORRALERO 1-151/A468 C "METAN"	METAN	1770	STA. MARIA DE LA BUENA UNION	0,26	0,32	1,68	0,24	0,69	0,03	0,21	0,21			0,41	0,24	0,03	0,16
B034948	270	25/02/15	CORRALERO 1-151/A468 C "METAN"	METAN	13242	LA MAGDALENA	-2,38	0,35	-5,24	0,30			-0,87	0,10						

Percentil 50 DEPPN 0,10 DEP PD 0,66 DEP HL 0,00 DEP 15M 0,55 DEP 18M 0,69 DEP CE 0,11 DEP AOB 0,12 DEP EGS 0,01

HBU	RP	F_NAC	NOMBRE PADRE	RP_PAD	RP_MAD	CRADOR	DEPRN	PRECPN	DEPPD	PRECPD	DEPHL	PRECHL	DEPI8M	PRECP18	DEPOE	PRECOE	DEFAOB	PRECAOB	DEFECS	PRECEGS
B034954	282	04/04/15	CORRALERO 1-151/A468 C *METAN	METAN	7833	LA MAGDALENA	0,00	0,24	2,07	0,18	1,59	0,03	0,01	0,10	0,14	0,09				
B034955	284	07/04/15	CARMOT 9 NEIMEX POLIGHT FOOT TIE "HERCULES"	HERXPO	4599	LA MAGDALENA	1,64	0,25	-0,44	0,18	1,07	0,04	-1,60	0,14	-0,35	0,17				
B034957	287	19/04/15	RANCHO BRF 316 LIGHT FOOT TIE ("MAGNO")	MAGNO	8679	LA MAGDALENA	-0,20	0,24	5,75	0,19	1,68	0,10	9,97	0,16	0,89	0,18				
B034962	292	17/08/15	PILAGAS 10647	GAUCHO	2030	LA MAGDALENA	-0,24	0,28	4,66	0,21	0,27	0,03	5,56	0,11						
B034963	293	18/08/15	ALEGRIA 5593H VAUCARAFI SETH TIE "ZENITH"	ZENITH	2043	LA MAGDALENA	0,30	0,18	-0,65	0,22	1,85	0,03	2,30	0,18						
B034965	295	19/08/15	RANCHO BRF 316 LIGHT FOOT TIE ("MAGNO")	MAGNO	55	LA MAGDALENA	1,55	0,28	8,62	0,21	2,11	0,09	7,34	0,13	0,79	0,23	0,86	0,13	0,02	0,12
B034966	296	22/08/15	PILAGAS 10647	GAUCHO	03	LA MAGDALENA	-1,61	0,27	-3,37	0,19	-2,30	0,02	1,93	0,15	0,10	0,20	0,20	0,21	0,04	0,13
B034975	305	01/09/15	RANCHO BRF 316 LIGHT FOOT TIE ("MAGNO")	MAGNO	49	LA MAGDALENA	0,91	0,28	1,63	0,21	0,61	0,09	6,46	0,13	0,17	0,23	0,88	0,13	-0,01	0,12
B034981	311	03/09/15	PILAGAS 10647	GAUCHO	38	LA MAGDALENA	-0,13	0,28	6,00	0,18	0,65	0,02	2,63	0,08	0,22	0,06	0,50	0,09	0,09	0,07
B034986	329	10/09/15	PILAGAS 10647	GAUCHO	69	LA MAGDALENA	-1,36	0,29	7,54	0,19	0,96	0,04	6,04	0,15	0,41	0,20	0,30	0,21	0,09	0,13
B035002	335	12/09/15	PILAGAS 10647	GAUCHO	95	LA MAGDALENA	0,39	0,27	6,27	0,18			2,68	0,08	0,18	0,20	0,51	0,09	0,09	0,07
B035004	337	14/09/15	CORRALERO 1-151/A468 C *METAN	METAN	32	LA MAGDALENA	1,95	0,28	1,06	0,20			-0,78	0,10	-0,03	0,22	-0,21	0,11	-0,05	0,09
B035006	339	15/09/15	ALEGRIA 5593H VAUCARAFI SETH TIE "ZENITH"	ZENITH	41	LA MAGDALENA	0,57	0,27	-0,03	0,19			0,57	0,07						
B035017	350	17/09/15	RANCHO BRF 316 LIGHT FOOT TIE ("MAGNO")	MAGNO	3493	LA MAGDALENA	-1,48	0,29	2,79	0,21	1,46	0,11	6,04	0,13						
B035018	351	18/09/15	RANCHO BRF 316 LIGHT FOOT TIE ("MAGNO")	MAGNO	31	LA MAGDALENA	-0,94	0,30	5,95	0,21	2,48	0,11	7,52	0,13						
B035026	359	20/09/15	RANCHO BRF 316 LIGHT FOOT TIE ("MAGNO")	MAGNO	3495	LA MAGDALENA	-0,04	0,29	1,25	0,21	0,50	0,11	6,52	0,13	0,15	0,23	0,59	0,13	-0,01	0,12
B035032	366	22/09/15	PILAGA 08993 ("CHE RUBICHA")	CHERUB	4547	LA MAGDALENA	0,19	0,26	-2,61	0,16	-2,08	0,03								
B035035	369	23/09/15	RANCHO BRF 316 LIGHT FOOT TIE ("MAGNO")	MAGNO	051	LA MAGDALENA	0,55	0,30	3,58	0,21	1,41	0,12	6,55	0,13						
B035040	374	24/09/15	PILAGAS 10647	GAUCHO	82	LA MAGDALENA	0,87	0,28	8,00	0,18	0,07	0,03	2,55	0,08	0,48	0,08	0,74	0,10	0,07	0,07
B035050	384	27/09/15	RANCHO BRF 316 LIGHT FOOT TIE ("MAGNO")	MAGNO	60	LA MAGDALENA	0,34	0,30	5,71	0,21	2,48	0,12	7,66	0,20	1,13	0,23	0,83	0,25	0,00	0,18
B035064	389	30/09/15	ALEGRIA 5593H VAUCARAFI SETH TIE "ZENITH"	ZENITH	055	LA MAGDALENA	-0,02	0,29	-4,61	0,19	1,34	0,03	-0,60	0,15	-0,44	0,20	-0,65	0,21	-0,05	0,13
B035066	391	03/10/15	RANCHO BRF 316 LIGHT FOOT TIE ("MAGNO")	MAGNO	11	LA MAGDALENA	0,76	0,31	5,64	0,21	3,77	0,12	6,92	0,20	0,41	0,23	1,76	0,25	-0,04	0,18
B035061	396	08/10/15	ALMA E769 - TIE	E769	84	LA MAGDALENA	-0,27	0,26	-8,64	0,17	-2,43	0,02								
B035068	403	21/10/15	ALMA E769 - TIE	E769	07	LA MAGDALENA	1,29	0,25	-3,45	0,17			-4,44	0,13	-0,59	0,18	-1,48	0,18	0,00	0,10
B035071	406	30/10/15	ALMA E769 - TIE	E769	4816	LA MAGDALENA	0,20	0,27	-2,67	0,17	-1,56	0,03	-4,55	0,13	-0,75	0,18	0,09	0,18	-0,02	0,10
B035073	408	05/11/15	ALMA E769 - TIE	E769	06	LA MAGDALENA	-0,81	0,26	-5,27	0,17										
B035074	409	08/11/15	ALMA E769 - TIE	E769	4531	LA MAGDALENA	-0,09	0,27	-2,03	0,17	1,03	0,03								
4920	1405	12/10/15	PERDIGUERO 226 F.I.V. ("FREY ARTURO")	226	6867	LA PERDIZ	-1,48	0,20	-6,13	0,13										
B035089	1412	10/10/15	RANCHO BRF 316 LIGHT FOOT TIE ("MAGNO")	MAGNO	8778	LA PERDIZ	-0,46	0,26	2,52	0,20	1,16	0,09	6,79	0,13						
B035091	1422	20/10/15	PERDIGUERO 226 F.I.V. ("FREY ARTURO")	226	5417	LA PERDIZ	-0,13	0,20	-2,59	0,13	0,67	0,02								
4927	1440	14/11/15	PERDIGUERO 226 F.I.V. ("FREY ARTURO")	226	5905	LA PERDIZ	-1,33	0,20	-3,16	0,13	0,45	0,02								
4945	1468	18/10/15	PERDIGUERO 226 F.I.V. ("FREY ARTURO")	226	5677	LA PERDIZ	0,26	0,20	-2,07	0,13										
4913	368	10/10/15	PERDIGUERO 297	297	290	LA PERDIZ	1,62	0,21	6,09	0,13	0,79	0,04								
B035108	2200	24/08/15	CHADWICK DOWNS A104 KAKADU	KAKADU	0912	SAN MARCOS	0,11	0,28	0,66	0,21	-0,84	0,07	-2,54	0,19			0,60	0,21	-0,05	0,12
B035109	2201	24/08/15	(TANDARO)	TANDAR	9194	SAN MARCOS	-0,47	0,26	0,58	0,18	1,85	0,07	3,45	0,16			-0,03	0,20	0,10	0,12
B035111	2204	26/08/15	DOUBLE C 0019 COBBER	COBBER	0805	SAN MARCOS	0,50	0,23	3,09	0,15										

Percentil 50 DEPPN 0,10 DEP PD 0,66 DEP HL 0,00 DEP 15M 0,55 DEP 18M 0,69 DEP CE 0,11 DEP AOB 0,12 DEP EGS 0,01



HBU	RP	F_NAC	NOMBRE PADRE	RP_PAD	RP_MAD	CRADAOR	DEPRN	PRECPN	DEPPD	PRECPD	DEPHL	PRECHL	DEP18M	PRECP18	DEPOE	PRECOE	DEFAOB	PRECAOB	DEFECS	PRECEGS
B03512	2212	3008/15	CHADWICK DOWNS A104 KAKADU	KAKADU	0816	SAN MARCOS	1.42	0.26	7.47	0.19	0.74	0.05	3.00	0.17			0.79	0.19	0.03	0.11
B03514	2222	0109/15	(TANDAROT)	TANDAR	0827	SAN MARCOS	-0.10	0.28	1.06	0.20	2.40	0.08	5.31	0.17			0.35	0.21	0.07	0.13
B03516	2235	0209/15	DOUBLE C 009 COBBER	COBBER	9834	SAN MARCOS	0.92	0.23	1.20	0.15			0.00	0.13			0.00	0.19	-0.04	0.11
B03517	2246	0509/15	DOUBLE C 009 COBBER	COBBER	0834	SAN MARCOS	-0.03	0.23	-1.87	0.15	-0.31	0.02	-1.23	0.13			-0.46	0.19	-0.09	0.11
B03518	2248	0509/15	(TANDAROT)	TANDAR	9807	SAN MARCOS	-0.07	0.26	-4.04	0.18	0.62	0.07	-4.39	0.16			-1.09	0.20	0.04	0.12
B035121	2265	1009/15	(TANDAROT)	TANDAR	2436	SAN MARCOS	0.11	0.28	0.85	0.20	2.21	0.08	3.83	0.17			0.88	0.21	0.02	0.13
B035134	2314	1809/15	CARCAVO 38-1435	RAULT	2491	SAN MARCOS	0.85	0.23	5.44	0.14			5.88	0.12			0.44	0.18	-0.05	0.10
B035142	2339	2009/15	BELÉN GONZALO IV TIEI	GIV	4566	SAN MARCOS	0.17	0.28	-4.35	0.20	-3.11	0.08	-6.79	0.18			-1.34	0.23	-0.06	0.16
B035143	2363	2509/15	DOUBLE C 009 COBBER	COBBER	8884	SAN MARCOS	0.31	0.24	0.99	0.15	-0.43	0.04	1.84	0.13			0.75	0.19	-0.03	0.11
B035144	2382	2609/15	DOUBLE C 009 COBBER	COBBER	0883	SAN MARCOS	0.69	0.23	-2.57	0.15			-5.62	0.13			0.41	0.19	-0.02	0.11
B035146	9004	2208/15	CARCAVO 38-1435	RAULT	2469	SAN MARCOS	0.36	0.23	5.22	0.14			5.46	0.12			2.01	0.18	-0.05	0.10
B035146	9005	2208/15	CHADWICK DOWNS A104 KAKADU	KAKADU	0822	SAN MARCOS	0.02	0.26	3.67	0.19	0.11	0.05	1.07	0.17			0.42	0.19	-0.07	0.11
B035149	9811	3009/15	BELÉN GONZALO IV TIEI	GIV	9144	SAN MARCOS	0.47	0.28	1.07	0.19	-2.14	0.08	0.18	0.10						
B036849	7040	1009/15	CUYANO HUINCA 5316 RP 8183 (CAOQUE)	CAOQU	2110	SAPA JULIA	-0.75	0.26	0.31	0.16	2.41	0.05	3.03	0.05						
B036850	7041	1809/15	RANCHO BRF 316 LIGHT FOOTIE (MAGNO)	MAGNO	1148	SAPA JULIA	0.81	0.29	3.21	0.21	0.99	0.11	5.75	0.20			0.06	0.25	-0.04	0.18
B036851	7042	1909/15	RANCHO BRF 316 LIGHT FOOTIE (MAGNO)	MAGNO	3028	SAPA JULIA	1.37	0.28	4.80	0.21	1.14	0.09	8.82	0.20			1.36	0.25	-0.01	0.18
B036853	7044	2109/15	RANCHO BRF 316 LIGHT FOOTIE (MAGNO)	MAGNO	0831	SAPA JULIA	1.24	0.30	5.50	0.21	1.83	0.11	8.64	0.20			0.76	0.25	-0.02	0.18
B036854	7045	2109/15	RANCHO BRF 316 LIGHT FOOTIE (MAGNO)	MAGNO	5549	SAPA JULIA	-0.54	0.30	5.14	0.21	2.82	0.11	5.09	0.20			1.45	0.25	-0.02	0.18
B036855	7046	2109/15	AMARGO 7515 FELIPE	AMAFEL	7190	SAPA JULIA	-0.52	0.28	-5.05	0.17	-0.89	0.04								
B036856	7047	2109/15	NANDUTI 011C	011	08796	SAPA JULIA	-0.50	0.29	-0.79	0.19	1.42	0.06	-4.05	0.17			-0.12	0.23	0.05	0.13
B036857	7048	2109/15	RANCHO BRF 316 LIGHT FOOTIE (MAGNO)	MAGNO	2234	SAPA JULIA	0.89	0.29	2.32	0.21	1.14	0.11	6.49	0.13						
B036858	7049	2309/15	RANCHO BRF 316 LIGHT FOOTIE (MAGNO)	MAGNO	5613	SAPA JULIA	0.41	0.29	7.17	0.21	1.75	0.11	10.75	0.20			0.60	0.25	-0.03	0.18
B036861	7052	2509/15	CUYANO HUINCA 5316 RP 8183 (CAOQUE)	CAOQU	2164	SAPA JULIA	-1.02	0.27	-1.65	0.16	1.91	0.06	2.51	0.06						
B036864	7055	2509/15	RANCHO BRF 316 LIGHT FOOTIE (MAGNO)	MAGNO	1156	SAPA JULIA	0.02	0.29	3.74	0.21	2.00	0.11	3.75	0.20			0.69	0.25	-0.02	0.18
B036866	7057	2609/15	CUYANO HUINCA 5316 RP 8183 (CAOQUE)	CAOQU	9091	SAPA JULIA	0.86	0.27	1.56	0.16	2.26	0.06	4.25	0.14			0.20	0.19	0.03	0.11
B036867	7058	2709/15	CUYANO HUINCA 5316 RP 8183 (CAOQUE)	CAOQU	2046	SAPA JULIA	-0.50	0.27	-0.99	0.16	1.85	0.06	-2.25	0.14			1.55	0.20	0.00	0.11
B036872	7063	0710/15	CUYANO HUINCA 5316 RP 8183 (CAOQUE)	CAOQU	2140	SAPA JULIA	-0.20	0.27	0.95	0.16	2.25	0.05	3.51	0.14			-0.53	0.19	0.00	0.11
B036875	7067	1510/15	CUYANO HUINCA 5316 RP 8183 (CAOQUE)	CAOQU	1200	SAPA JULIA	-0.50	0.26	-0.03	0.16	1.28	0.06	2.19	0.14			0.62	0.20	-0.01	0.11
B036877	7069	2010/15	RANCHO BRF 316 LIGHT FOOTIE (MAGNO)	MAGNO	8006	SAPA JULIA	-0.08	0.29	6.85	0.21	1.81	0.11	11.00	0.20			-0.01	0.25	0.02	0.18
B036878	7070	2410/15	NANDUTI 011C	011	9597	SAPA JULIA	-1.86	0.27	-5.72	0.16	-0.60	0.06								
B036880	7072	2710/15	AMARGO 7515 FELIPE	AMAFEL	08768	SAPA JULIA	0.33	0.30	4.02	0.21	1.39	0.04	4.12	0.16			1.07	0.23	-0.07	0.13
B036881	7073	2910/15	NANDUTI 011C	011	0860	SAPA JULIA	-1.52	0.26	-1.28	0.16	1.03	0.04								
B036883	7075	0111/15	RANCHO BRF 316 LIGHT FOOTIE (MAGNO)	MAGNO	9144	SAPA JULIA	0.63	0.30	4.65	0.21	1.19	0.11	5.45	0.20			0.41	0.25	-0.01	0.18
B036884	7076	0311/15	NANDUTI 011C	011	6570	SAPA JULIA	-0.93	0.26	-4.15	0.16	2.58	0.05	-4.16	0.13			0.87	0.19	0.04	0.11
B036885	7077	0311/15	CUYANO HUINCA 5316 RP 8183 (CAOQUE)	CAOQU	2134	SAPA JULIA	-0.50	0.27	-1.23	0.16	-0.52	0.06	2.34	0.14			0.20	0.20	0.02	0.11
B036886	7078	0311/15	NANDUTI 011C	011	2397	SAPA JULIA	0.50	0.25	-2.98	0.16	1.32	0.05	-2.88	0.13			0.84	0.20	0.05	0.11

Percentil 50 DEPPN 0.10 DEP PD 0.66 DEP HL 0.00 DEP 15M 0.55 DEP 18M 0.69 DEP CE 0.11 DEP AOB 0.12 DEP EGS 0.01



HBU	RP	F_NAC	NOMBRE PADRE	RP_PAD	RP_MAD	CRADOR	DEPRN	PRECPN	DEPPD	PRECPD	DEPHL	PRECHL	DEP18M	PRECP18	DEPOE	PRECOE	DEFAOB	PRECAOB	DEFECS	PRECEGS
B036887	7079	04/11/15	NANDUITI 011C	011	08775	SARA JULIA	-0,70	0,29	-2,49	0,19	2,97	0,06	-0,06	0,16			-0,28	0,22	0,03	0,13
B036889	7081	04/11/15	NANDUITI 011C	011	6403	SARA JULIA	-0,44	0,25	-3,78	0,16	0,41	0,03								
B036890	7082	05/11/15	NANDUITI 011C	011	08783	SARA JULIA	-0,66	0,29	1,64	0,19	1,51	0,06	-0,18	0,16			0,54	0,23	0,00	0,13
B036891	7083	05/11/15	NANDUITI 011C	011	9315	SARA JULIA	-0,64	0,26	-2,04	0,16	0,81	0,05								
B036892	7084	06/11/15	NANDUITI 011C	011	4942	SARA JULIA	-1,30	0,25	-5,52	0,16	0,14	0,03								
B036894	7086	06/11/15	NANDUITI 011C	011	8831	SARA JULIA	-0,32	0,26	-0,83	0,16	0,31	0,04								
B036895	7087	08/11/15	NANDUITI 011C	011	5427	SARA JULIA	0,21	0,25	1,94	0,16	1,31	0,04								
B036896	7088	09/11/15	NANDUITI 011C	011	5524	SARA JULIA	-1,49	0,25	-5,52	0,16	-0,45	0,04								
B036155	9930	06/04/15	NANDUITI 011C	011	47581	SARA JULIA	-1,36	0,16	-3,64	0,12	1,81	0,06	-3,17	0,09						
B036161	9936	20/05/15	NANDUITI 011C	011	08752	SARA JULIA	-0,74	0,16	-1,39	0,13	0,72	0,06	-3,21	0,09						
4930	25	03/10/15	RANCHO BRF 316 LIGHT FOOT TIE (MAGNO)	MAGNO	144	ILLESCAS	0,54	0,16	1,79	0,24	1,11	0,11	5,22	0,16						
B036169	254	08/10/15	RANCHO BRF 316 LIGHT FOOT TIE (MAGNO)	MAGNO	122	ILLESCAS	0,47	0,13	9,43	0,21	2,55	0,09	11,70	0,19			0,93	0,13	0,02	0,12
4931	26	05/10/15	RANCHO BRF 316 LIGHT FOOT TIE (MAGNO)	MAGNO	121	ILLESCAS	0,18	0,13	0,22	0,21	0,02	0,10	4,20	0,19			0,55	0,13	-0,01	0,12
B036179	263	27/10/15	RANCHO BRF 316 LIGHT FOOT TIE (MAGNO)	MAGNO	39	ILLESCAS	0,16	0,13	-1,59	0,21	0,87	0,11	0,99	0,20			0,46	0,14	0,01	0,13
B036181	265	28/10/15	RANCHO BRF 316 LIGHT FOOT TIE (MAGNO)	MAGNO	34	ILLESCAS	0,33	0,13	5,04	0,21	0,84	0,12	7,87	0,20			1,02	0,14	-0,01	0,13
B036183	267	29/10/15	RANCHO BRF 316 LIGHT FOOT TIE (MAGNO)	MAGNO	151	ILLESCAS	0,27	0,13	2,73	0,23	-0,19	0,10	5,83	0,20			0,67	0,15	0,00	0,13
B036184	268	30/10/15	RANCHO BRF BRUITON	BRUITO	57	ILLESCAS			-0,13	0,14	0,29	0,03								
4932	27	07/10/15	RANCHO BRF 316 LIGHT FOOT TIE (MAGNO)	MAGNO	157	ILLESCAS	0,35	0,13	5,07	0,23	0,36	0,10	5,89	0,22			1,61	0,18	0,01	0,15
B036187	270	04/11/15	RANCHO BRF 316 LIGHT FOOT TIE (MAGNO)	MAGNO	28	ILLESCAS	0,37	0,13	7,61	0,21	1,60	0,11	12,38	0,20			0,75	0,15	0,01	0,13
4933	28	14/10/15	RANCHO BRF 316 LIGHT FOOT TIE (MAGNO)	MAGNO	79	ILLESCAS	0,38	0,13	7,83	0,21	1,76	0,11	11,98	0,20			0,91	0,14	0,02	0,13
4934	29	17/10/15	RANCHO BRF 316 LIGHT FOOT TIE (MAGNO)	MAGNO	141	ILLESCAS	0,41	0,13	8,36	0,23	1,34	0,11	11,66	0,22			1,21	0,18	0,07	0,15
4935	30	21/10/15	RANCHO BRF 316 LIGHT FOOT TIE (MAGNO)	MAGNO	146	ILLESCAS	0,32	0,13	4,48	0,23	-0,33	0,10	6,48	0,14						
4936	31	25/10/15	RANCHO BRF 316 LIGHT FOOT TIE (MAGNO)	MAGNO	152	ILLESCAS	0,28	0,13	1,57	0,23	-0,22	0,11	3,62	0,22			0,67	0,18	-0,01	0,15
4938	33	26/10/15	RANCHO BRF 316 LIGHT FOOT TIE (MAGNO)	MAGNO	97	ILLESCAS	0,23	0,13	0,81	0,21	1,13	0,11	3,96	0,19			0,60	0,13	-0,01	0,12
4940	35	30/10/15	RANCHO BRF 316 LIGHT FOOT TIE (MAGNO)	MAGNO	69	ILLESCAS	0,33	0,13	5,22	0,21	0,73	0,11	8,96	0,20			0,86	0,14	0,01	0,13
4942	37	02/11/15	RANCHO BRF 316 LIGHT FOOT TIE (MAGNO)	MAGNO	163	ILLESCAS	0,57	0,16	2,12	0,24	1,17	0,11	4,04	0,16						
4811	503	14/08/15	TRES CERROS 6418	HUINCA	210	SARANDI	0,31	0,23	3,58	0,14	1,41	0,03	4,74	0,13			-0,24	0,19	0,11	0,11
4812	504	14/08/15	CUYANO HUINCA KACHAPE 7560	HUINCA	829	SARANDI	0,09	0,24	-1,58	0,15	-1,50	0,06	-6,00	0,13			-0,21	0,18	-0,02	0,10
4813	505	14/08/15	CUYANO HUINCA KACHAPE 7560	HUINCA	5345	SARANDI	0,45	0,24	-4,27	0,15	-0,14	0,05	-1,76	0,12			-0,16	0,16	-0,05	0,09
4814	506	15/08/15	TRES CERROS 6418	HUINCA	200	SARANDI	1,18	0,23	3,99	0,14			2,61	0,12			-1,08	0,18	-0,01	0,10
4816	508	15/08/15	CUYANO HUINCA KACHAPE 7560	HUINCA	028	SARANDI	0,28	0,24	-2,13	0,16	0,86	0,06	-0,98	0,13			0,25	0,17	-0,01	0,10
4817	509	15/08/15	TRES CERROS 6418	HUINCA	020	SARANDI	0,80	0,22	4,84	0,13	1,63	0,04	7,31	0,10			1,32	0,15	-0,01	0,08
4818	510	16/08/15	CUYANO HUINCA KACHAPE 7560	HUINCA	102	SARANDI	-0,12	0,26	-7,02	0,18	-3,62	0,06	-7,86	0,14			-1,36	0,19	-0,06	0,11
4819	511	17/08/15	TRES CERROS 6418	HUINCA	811	SARANDI	0,99	0,22	3,14	0,13	-0,01	0,04	0,34	0,11			-1,55	0,16	0,05	0,09
4821	513	17/08/15	CUYANO HUINCA KACHAPE 7560	HUINCA	001	SARANDI	0,36	0,24	3,69	0,16	2,10	0,05	1,41	0,13			-0,38	0,18	0,01	0,10
4822	514	18/08/15	TRES CERROS 6418	HUINCA	207	SARANDI	0,28	0,23	1,63	0,14	1,16	0,03	5,62	0,13			-0,07	0,18	0,00	0,10

Percentil 50 DEPPN 0,10 DEP PD 0,66 DEP HL 0,00 DEP 15M 0,55 DEP 18M 0,69 DEP CE 0,11 DEP AOB 0,12 DEP EGS 0,01



HBU	RP	F. MAC	NOMBRE PADRE	RP. PAD	RP. MAD	CRADOR	DEPRN	PRECPN	DEPPD	PRECPD	DEPHL	PRECHL	DEPI8M	PRECP18	DEPOE	PRECOE	DEFAOB	PRECAOB	DEFECS	PRECEGS
4823	515	06/09/15	CUYANO HUINCA KACHAPE 7560	HUINCA	024	SARANDI	0.19	0.24	0.92	0.16	1.75	0.05	0.42	0.11			-0.18	0.16	0.09	0.09
4825	517	24/09/15	TRES CERRROS PIRAYU 5233	5233	7312	SARANDI	-0.27	0.26	2.71	0.17	1.02	0.08	2.47	0.15			-0.14	0.20	0.07	0.12
4828	520	28/10/15	TRES CERRROS PIRAYU 5233	5233	206	SARANDI	0.75	0.11	5.27	0.14										
B095199	4169	22/09/15	RANCHO BRF 316 LIGHT FOOT TIE (MAGNO)	MAGNO	8976	EL SAUCE	-0.14	0.28	3.40	0.21	1.42	0.09	6.10	0.19			0.24	0.24	-0.03	0.17
B095200	4172	24/09/15	RANCHO BRF 316 LIGHT FOOT TIE (MAGNO)	MAGNO	8885	EL SAUCE	0.16	0.30	5.96	0.21	1.51	0.12	7.69	0.21			0.12	0.25	0.00	0.19
B095201	4174	26/09/15	RANCHO BRF 316 LIGHT FOOT TIE (MAGNO)	MAGNO	3035	EL SAUCE	-0.78	0.28	3.76	0.21	1.64	0.09	6.81	0.19			0.40	0.24	0.06	0.17
B095205	4182	01/10/15	LEONORA 1003 MALACKARA 4308 G4	PCASO	6584	EL SAUCE	0.03	0.24	0.28	0.13	-0.10	0.03	-1.43	0.13			0.40	0.19	0.10	0.10
B095206	4183	01/10/15	RANCHO BRF 316 LIGHT FOOT TIE (MAGNO)	MAGNO	4300	EL SAUCE	0.14	0.29	5.35	0.21	1.21	0.11	5.09	0.20			2.07	0.24	-0.03	0.18
B095207	4184	03/10/15	RANCHO BRF 316 LIGHT FOOT TIE (MAGNO)	MAGNO	6531	EL SAUCE	-0.99	0.28	1.17	0.21	1.22	0.09	3.97	0.19			0.42	0.24	-0.04	0.17
B095209	4188	14/10/15	RANCHO BRF 316 LIGHT FOOT TIE (MAGNO)	MAGNO	8658	EL SAUCE	0.47	0.28	2.20	0.20	0.76	0.09	6.55	0.13						
B095210	4190	16/10/15	RANCHO BRF 316 LIGHT FOOT TIE (MAGNO)	MAGNO	5887	EL SAUCE	1.17	0.28	4.06	0.20	1.13	0.09	6.77	0.13						
B095211	4192	17/10/15	RANCHO BRF 316 LIGHT FOOT TIE (MAGNO)	MAGNO	6833	EL SAUCE	1.51	0.28	3.05	0.21	1.23	0.09	2.56	0.19			-0.31	0.24	-0.03	0.17
B095213	4195	18/10/15	RANCHO BRF 316 LIGHT FOOT TIE (MAGNO)	MAGNO	8929	EL SAUCE	0.14	0.28	2.30	0.21	0.79	0.09	7.17	0.19			0.21	0.24	0.09	0.17
B095218	4422	24/11/15	LEONORA 1003 MALACKARA 4308 G4	PCASO	7434	EL SAUCE	0.74	0.22	1.56	0.13										
B095219	4428	25/10/15	RANCHO BRF 316 LIGHT FOOT TIE (MAGNO)	MAGNO	292	EL SAUCE	0.06	0.28	-0.50	0.20	0.04	0.09	6.13	0.13						
B095220	4431	21/11/15	RANCHO BRF 316 LIGHT FOOT TIE (MAGNO)	MAGNO	7448	EL SAUCE	0.57	0.29	7.89	0.21	1.76	0.11	15.04	0.20			1.82	0.24	0.03	0.18
B095304	21321	22/09/15	RANCHO BRF 316 LIGHT FOOT TIE (MAGNO)	MAGNO	11328	EL TELEGRAFO	-0.32	0.31	2.21	0.21	0.64	0.12	6.75	0.14						
B095305	21331	03/10/15	RANCHO BRF 316 LIGHT FOOT TIE (MAGNO)	MAGNO	99414	EL TELEGRAFO	0.97	0.33	6.94	0.25	-0.24	0.12	9.99	0.24			1.11	0.29	0.03	0.21
B095316	21332	01/10/15	RANCHO BRF 316 LIGHT FOOT TIE (MAGNO)	MAGNO	47556	EL TELEGRAFO	0.78	0.34	4.58	0.25	1.79	0.13	4.29	0.24			0.88	0.30	0.08	0.22
B095307	21340	22/09/15	E.T. 47630	47630	49465	EL TELEGRAFO	-0.03	0.28	3.20	0.20	-0.34	0.04	6.49	0.18			1.22	0.24	0.10	0.15
B095308	21341	26/09/15	E.T. 47630	47630	92465	EL TELEGRAFO	0.57	0.29	7.05	0.20	0.09	0.05	11.10	0.18			1.48	0.24	0.02	0.16
B095309	21342	04/10/15	E.T. 47630	47630	87842	EL TELEGRAFO	-0.13	0.28	5.58	0.19	0.35	0.04	8.07	0.10						
B095310	21343	01/10/15	E.T. 47630	47630	90852	EL TELEGRAFO	0.26	0.29	4.92	0.20	0.16	0.06	10.13	0.18			0.18	0.24	0.05	0.16
B095311	21346	05/09/15	RANCHO BRF 316 LIGHT FOOT TIE (MAGNO)	MAGNO	280	EL TELEGRAFO	0.36	0.21	7.57	0.18	1.86	0.12	12.50	0.17						
B095312	21347	27/09/15	E.T. 47630	47630	95584	EL TELEGRAFO	-0.35	0.28	3.58	0.20	-0.16	0.04	7.15	0.18			-0.12	0.24	0.05	0.15
B095313	21349	05/10/15	E.T. 47630	47630	92498	EL TELEGRAFO	0.92	0.28	3.77	0.20	-0.82	0.04	10.73	0.18			1.31	0.24	0.10	0.15
B095314	21350	01/09/15	RANCHO BRF 316 LIGHT FOOT TIE (MAGNO)	MAGNO	340	EL TELEGRAFO	0.29	0.22	4.88	0.19	3.43	0.13	8.14	0.19						
B095315	21351	23/09/15	E.T. 47630	47630	92431	EL TELEGRAFO	0.48	0.29	2.24	0.20	-0.85	0.05	7.91	0.18			1.43	0.24	0.10	0.15
B095316	21352	03/10/15	E.T. 47630	47630	49450	EL TELEGRAFO	0.27	0.28	9.77	0.20	1.08	0.04	14.50	0.18			0.30	0.24	0.11	0.15
B095317	21353	22/09/15	RANCHO BRF 316 LIGHT FOOT TIE (MAGNO)	MAGNO	95446	EL TELEGRAFO	0.74	0.34	3.82	0.26	0.95	0.13	7.08	0.25			1.17	0.30	-0.03	0.22
B095318	21356	28/09/15	RANCHO BRF 316 LIGHT FOOT TIE (MAGNO)	MAGNO	95478	EL TELEGRAFO	-0.13	0.34	0.87	0.26	1.35	0.13	2.69	0.25			-0.40	0.30	0.02	0.22
B095319	21359	14/09/15	E.T. 47630	47630	92493	EL TELEGRAFO	0.05	0.29	5.13	0.20	0.44	0.06	11.44	0.18			1.38	0.24	0.12	0.16
B095320	21360	02/10/15	E.T. 47630	47630	14709	EL TELEGRAFO	0.18	0.29	3.28	0.20	-0.84	0.05	8.69	0.18			0.62	0.24	0.05	0.15
B095321	21361	02/10/15	E.T. 47630	47630	87859	EL TELEGRAFO	0.32	0.28	5.52	0.20	-0.13	0.04	11.89	0.18			2.05	0.24	0.09	0.15
B095322	21366	03/09/15	RANCHO BRF 316 LIGHT FOOT TIE (MAGNO)	MAGNO	340	EL TELEGRAFO	0.29	0.22	4.88	0.19	3.43	0.13	8.14	0.19						
B095323	21367	16/09/15	E.T. 47630	47630	88233	EL TELEGRAFO	0.40	0.29	2.00	0.20	-1.67	0.06	6.87	0.18			1.35	0.24	0.05	0.16

Percentil 50 DEPPN 0.10 DEP PD 0.66 DEP HL 0.00 DEP 15M 0.55 DEP 18M 0.69 DEP CE 0.11 DEP AOB 0.12 DEP EGS 0.01



HBU	RP	F. NAC	NOMBRE PADRE	RP PAD	RP MAD	CRADOOR	DEPRN	PRECPN	DEPPD	PRECPD	DEPHL	PRECHL	DEPI8M	PRECP18	DEPOE	PRECOE	DEFAOB	PRECAOB	DEFECS	PRECEGS
B095324	21388	18/09/15	E.T.47630	47630	95501	EL TELEGRAFO	-0.59	0.33	0.04	0.24	-2.35	0.08	7.04	0.15						
B095325	21370	22/09/15	RANCHO BRF 316 LIGHT FOOT TIE (MAGNO)	MAGNO	95490	EL TELEGRAFO	0.79	0.33	6.90	0.25	0.00	0.13	11.38	0.24			0.91	0.29	0.01	0.21
B095326	21372	30/09/15	E.T.47630	47630	08265	EL TELEGRAFO	-0.31	0.29	1.57	0.19	-1.19	0.06	6.82	0.10						
B095327	21373	25/09/15	E.T.47630	47630	48275	EL TELEGRAFO	0.11	0.28	2.71	0.20	-0.63	0.04	7.43	0.18			1.17	0.24	0.05	0.15
B095328	21374	16/09/15	E.T.47630	47630	48317	EL TELEGRAFO	1.09	0.29	6.78	0.19	0.14	0.06	8.82	0.10						
B095329	21375	16/09/15	E.T.47630	47630	49482	EL TELEGRAFO	0.55	0.29	3.04	0.20	-1.46	0.06	6.95	0.18			0.94	0.24	0.08	0.16
B095330	21377	08/10/15	RANCHO 4163 (PRAGMATICO)	PRAGMA	321	EL TELEGRAFO	0.28	0.33	-2.44	0.25	-2.55	0.05	-1.54	0.16						
B095331	21379	12/10/15	E.T.47630	47630	92599	EL TELEGRAFO	0.80	0.28	3.07	0.19	-0.88	0.04	7.46	0.10						
B095332	21380	16/10/15	ET 59924	59924	11656	EL TELEGRAFO	0.56	0.33	8.76	0.24	2.16	0.12	16.82	0.22			1.75	0.26	0.10	0.17
B095333	21381	17/10/15	LEONOR 03387 GARANTIDO CIENTE "GRANATE"	GRANAT	0324	EL TELEGRAFO	0.10	0.31	4.36	0.23	-3.77	0.05	3.40	0.14						
B095334	21382	30/09/15	ET 59924	59924	61952	EL TELEGRAFO	-0.11	0.29	0.46	0.20	1.64	0.09	3.28	0.18			0.95	0.24	0.03	0.16
B095335	21384	07/10/15	ET 59924	59924	26136	EL TELEGRAFO	-0.24	0.30	-0.10	0.20	1.60	0.10	2.67	0.19			1.87	0.25	0.06	0.16
B095336	21385	12/10/15	TRES CERROS 6500 (MAGNIFICO)	MAGNIF	38598	EL TELEGRAFO	-0.49	0.28	-2.67	0.17	0.18	0.03	4.59	0.14			0.12	0.22	-0.02	0.12
B095337	21386	06/10/15	RANCHO BRF 316 LIGHT FOOT TIE (MAGNO)	MAGNO	60551	EL TELEGRAFO	0.39	0.32	3.45	0.21	1.85	0.13	8.68	0.21			1.12	0.25	-0.03	0.19
B095338	21387	27/09/15	RANCHO BRF 316 LIGHT FOOT TIE (MAGNO)	MAGNO	49740	EL TELEGRAFO	-0.25	0.32	0.32	0.22	1.34	0.12	2.62	0.22			1.22	0.27	-0.02	0.19
B095339	21389	01/10/15	LEONOR 03387 GARANTIDO CIENTE "GRANATE"	GRANAT	740	EL TELEGRAFO	-0.12	0.33	-3.39	0.23	-1.93	0.05	4.78	0.20			-0.34	0.25	-0.09	0.16
B095340	21393	30/09/15	EL TELEGRAFO RP 165 (DANIELITO)	165	0348	EL TELEGRAFO	-0.32	0.32	-0.45	0.24	1.43	0.10	0.27	0.23			1.47	0.27	0.00	0.18
B095341	21394	09/10/15	EL TELEGRAFO RP 165 (DANIELITO)	165	48800	EL TELEGRAFO	1.48	0.30	4.56	0.20	2.37	0.08	0.94	0.12						
B095342	21398	16/10/15	TRES CERROS 6500 (MAGNIFICO)	MAGNIF	11706	EL TELEGRAFO	-0.01	0.30	0.41	0.20	0.48	0.04	-3.33	0.17			1.02	0.22	-0.03	0.13
B095343	21399	25/09/15	RANCHO BRF 316 LIGHT FOOT TIE (MAGNO)	MAGNO	62598	EL TELEGRAFO	1.06	0.31	3.80	0.21	1.88	0.12	5.42	0.21			1.25	0.26	-0.03	0.19
B095344	21461	30/09/15	LEONOR 03387 GARANTIDO CIENTE "GRANATE"	GRANAT	7205	EL TELEGRAFO	-0.47	0.33	-0.95	0.24	-3.14	0.06	-5.08	0.20			-0.74	0.25	-0.07	0.16
B095345	21464	27/09/15	ET 59924	59924	30092	EL TELEGRAFO	0.48	0.31	1.87	0.20	1.59	0.11	8.43	0.19			1.57	0.25	0.02	0.16
B095346	21465	04/10/15	EL TELEGRAFO RP 165 (DANIELITO)	165	42	EL TELEGRAFO	0.48	0.33	-1.42	0.23	-1.74	0.09	1.25	0.15						
B095347	21466	24/10/15	E.T.70620	70620	354	EL TELEGRAFO	1.09	0.30	4.44	0.21			1.90	0.18			1.41	0.25	0.00	0.15
B095348	21467	11/11/15	ET 59924	59924	10270	EL TELEGRAFO	-0.60	0.31	-1.44	0.20	2.02	0.11	5.22	0.12						
B095349	21468	09/11/15	ET 59924	59924	58071	EL TELEGRAFO	-0.10	0.30	2.18	0.20	1.64	0.11	6.26	0.11						
B095350	21469	22/10/15	RANCHO BRF 316 LIGHT FOOT TIE (MAGNO)	MAGNO	46551	EL TELEGRAFO	0.18	0.30	7.66	0.20	1.92	0.11	10.21	0.19			1.20	0.23	-0.04	0.17
B095352	21471	24/10/15	E.T.70620	70620	95498	EL TELEGRAFO	1.67	0.30	7.85	0.21	-0.30	0.04	6.36	0.19			-1.07	0.25	0.09	0.16
B095354	21473	13/11/15	EL TELEGRAFO RP 165 (DANIELITO)	165	61115	EL TELEGRAFO	0.57	0.33	-0.11	0.23	-1.12	0.10	-1.20	0.22			2.56	0.27	-0.02	0.18
B095355	21474	19/10/15	E.T.70620	70620	95485	EL TELEGRAFO	0.97	0.30	6.46	0.19	-0.49	0.04	4.82	0.18			1.43	0.25	0.01	0.15
B095360	21479	09/11/15	RANCHO BRF 316 LIGHT FOOT TIE (MAGNO)	MAGNO	125869	EL TELEGRAFO	0.35	0.32	6.44	0.22	1.98	0.13	11.35	0.22			0.91	0.28	0.02	0.20
B095361	21480	06/11/15	RANCHO BRF 316 LIGHT FOOT TIE (MAGNO)	MAGNO	11720	EL TELEGRAFO	0.48	0.33	6.67	0.25	1.03	0.13	12.47	0.23			0.24	0.26	0.06	0.19
B095363	21482	06/11/15	RANCHO BRF 316 LIGHT FOOT TIE (MAGNO)	MAGNO	22519	EL TELEGRAFO	0.22	0.32	6.91	0.21	1.82	0.13	11.03	0.21			2.81	0.25	0.10	0.18
B095365	21484	28/10/15	ET 59924	59924	26119	EL TELEGRAFO	-0.55	0.31	1.04	0.20	0.91	0.11	4.01	0.19			-0.63	0.25	0.02	0.16
B095366	21485	18/11/15	E.T.70620	70620	375	EL TELEGRAFO	0.51	0.31	3.64	0.21	-2.41	0.05	3.14	0.19			-0.07	0.25	-0.08	0.16
B095369	21488	22/10/15	E.T.70620	70620	95492	EL TELEGRAFO	0.82	0.30	6.18	0.21	-0.41	0.04	2.75	0.19			-0.01	0.25	-0.02	0.16

Percentil 50 DEPPN 0.10 DEP PD 0.66 DEP HL 0.00 DEP 15M 0.55 DEP 18M 0.69 DEP CE 0.11 DEP AOB 0.12 DEP EGS 0.01



HBU	RP	F_NAC	NOMBRE PADRE	RP_PAD	RP_MAD	CRADOOR	DEPRN	PRECPN	DEPPD	PRECPD	DEPHL	PRECHL	DEP18M	PRECP18	DEPOE	PRECOE	DEFAOB	PRECAOB	DEFECS	PRECEGS
B036372	21491	04/11/15	EL TELEGRAFO R.P. 166 (DANIELITO)	165	61152	EL TELEGRAFO	-0,32	0,31	-0,51	0,20	-0,96	0,09	-0,45	0,11						
4837	644	3/10/815	CARINYA JACOB	JACOB	95322	EL TELEGRAFO	0,50	0,20	2,39	0,16	2,36	0,08	1,24	0,13						
4838	645	09/09/15	RANCHO BRF 316 LIGHT FOOT TIE (MAGNO)	MAGNO	95465	EL TELEGRAFO	0,95	0,33	5,51	0,25	1,69	0,12	12,90	0,24			1,96	0,29	0,10	0,21
4839	646	01/10/15	RANCHO 4163 (PRAGMATICO)	PRAGMA	14941	EL TELEGRAFO	1,14	0,30	3,94	0,24	-0,30	0,05	0,92	0,22			-0,48	0,28	0,00	0,19
4843	650	25/09/15	RANCHO 4163 (PRAGMATICO)	PRAGMA	95469	EL TELEGRAFO	0,79	0,33	2,21	0,24	-0,78	0,05	-0,27	0,22			0,89	0,28	0,01	0,19
4844	651	01/10/15	RANCHO 4163 (PRAGMATICO)	PRAGMA	302	EL TELEGRAFO	1,42	0,33	4,18	0,25	-1,76	0,06	1,09	0,22			0,63	0,28	0,03	0,19
4848	655	20/08/15	RANCHO BRF 316 LIGHT FOOT TIE (MAGNO)	MAGNO	280	EL TELEGRAFO	0,36	0,21	7,57	0,18	1,66	0,12	12,50	0,17						
4849	656	01/10/15	RANCHO BRF 316 LIGHT FOOT TIE (MAGNO)	MAGNO	95467	EL TELEGRAFO	0,97	0,33	5,88	0,25	0,19	0,12	7,09	0,24			0,25	0,29	0,03	0,21
4851	658	16/09/15	RANCHO 4163 (PRAGMATICO)	PRAGMA	95487	EL TELEGRAFO	1,14	0,33	4,58	0,24	-1,01	0,06	6,71	0,22						
4852	659	02/10/15	RANCHO 4163 (PRAGMATICO)	PRAGMA	14945	EL TELEGRAFO	0,95	0,30	3,27	0,24	-0,39	0,05	1,01	0,22			0,99	0,28	0,02	0,19
4854	661	14/09/15	RANCHO BRF 316 LIGHT FOOT TIE (MAGNO)	MAGNO	324	EL TELEGRAFO	0,42	0,34	0,50	0,26	-0,78	0,12	5,52	0,18						
4855	662	10/09/15	RANCHO 4163 (PRAGMATICO)	PRAGMA	95517	EL TELEGRAFO	0,84	0,32	2,76	0,22	-0,62	0,05	0,48	0,21			0,29	0,27	-0,03	0,18
4858	665	14/09/15	RANCHO 4163 (PRAGMATICO)	PRAGMA	296	EL TELEGRAFO	0,93	0,33	-1,31	0,25	-1,90	0,07	1,12	0,15						
4865	673	19/09/15	RANCHO BRF 316 LIGHT FOOT TIE (MAGNO)	MAGNO	08745	EL TELEGRAFO	-0,22	0,34	1,64	0,25	0,19	0,13	4,05	0,24			1,25	0,30	-0,02	0,22
4866	674	25/09/15	RANCHO BRF 316 LIGHT FOOT TIE (MAGNO)	MAGNO	57436	EL TELEGRAFO	0,01	0,34	6,00	0,25	-0,11	0,14	10,40	0,24			0,25	0,28	0,03	0,21
4867	675	23/09/15	RANCHO BRF 316 LIGHT FOOT TIE (MAGNO)	MAGNO	84087	EL TELEGRAFO	0,27	0,34	1,70	0,26	1,86	0,13	6,14	0,24			0,71	0,27	-0,03	0,20
4868	676	25/09/15	RANCHO BRF 316 LIGHT FOOT TIE (MAGNO)	MAGNO	49758	EL TELEGRAFO	0,52	0,31	1,78	0,20	1,58	0,12	5,87	0,20			0,13	0,24	0,10	0,18
4869	677	29/09/15	RANCHO BRF 316 LIGHT FOOT TIE (MAGNO)	MAGNO	273	EL TELEGRAFO	0,95	0,31	2,68	0,24	-0,12	0,12	6,55	0,23			-0,30	0,28	-0,05	0,20
4871	679	30/09/15	RANCHO BRF 316 LIGHT FOOT TIE (MAGNO)	MAGNO	2412	EL TELEGRAFO	0,33	0,33	2,57	0,24	1,30	0,14	4,83	0,24			-0,03	0,29	-0,05	0,21
B036390	680	25/08/15	RANCHO BRF 316 LIGHT FOOT TIE (MAGNO)	MAGNO	340	EL TELEGRAFO	0,56	0,34	4,40	0,26	3,48	0,13	6,67	0,25			-1,02	0,30	0,00	0,22
4874	682	01/10/15	TRES CERROS 6500 (MAGNIFICO)	MAGNIF	58843	EL TELEGRAFO	0,40	0,30	1,93	0,18	-1,55	0,05	1,23	0,15			0,50	0,19	-0,02	0,11
4876	684	04/10/15	RANCHO BRF 316 LIGHT FOOT TIE (MAGNO)	MAGNO	46546	EL TELEGRAFO	0,90	0,30	7,98	0,21	2,47	0,11	9,28	0,21			1,12	0,26	0,01	0,19
4877	685	27/09/15	RANCHO BRF 316 LIGHT FOOT TIE (MAGNO)	MAGNO	11685	EL TELEGRAFO	0,84	0,34	7,46	0,24	2,31	0,13	8,30	0,18			0,51	0,17	0,03	0,15
B037135	1503	07/08/15	RINCON GENIO R.P. 111	111	0657	EL RINCON	-0,19	0,18	-5,45	0,16	-2,49	0,04	-0,18	0,15						
B037136	1505	12/08/15	RINCON GENIO R.P. 111	111	0841	EL RINCON	-0,22	0,18	-6,65	0,16	-1,87	0,04	-4,50	0,15						
B037137	1507	07/11/15	RINCON GENIO R.P. 111	111	1160	EL RINCON	-0,38	0,25	-2,78	0,16	-2,27	0,04	-1,44	0,15						
B037138	1509	12/11/15	RINCON GENIO R.P. 111	111	1149	EL RINCON	-0,19	0,25	-3,45	0,16	-2,08	0,04	-1,10	0,15						
B037141	1512	14/11/15	RINCON RICARDO R.P. 124	124	1067	EL RINCON	0,47	0,25	-0,57	0,17	0,35	0,03	-2,26	0,14						
B037144	1516	16/11/15	RINCON RICARDO R.P. 124	124	0821	EL RINCON	0,42	0,25	-2,50	0,17	-0,18	0,03	-3,35	0,14						
B037148	1522	24/11/15	RINCON GENIO R.P. 111	111	1144	EL RINCON	-0,34	0,25	-3,81	0,16	-1,50	0,04	-0,19	0,15						
B037149	1523	25/11/15	RINCON GENIO R.P. 111	111	1155	EL RINCON	0,47	0,25	-4,13	0,16	-2,34	0,03	-1,81	0,15						
B037154	1531	01/12/15	RIN SIVARD R.P. 65	65	0833	EL RINCON	0,47	0,27	-3,34	0,18	-0,43	0,04	-1,27	0,16						
B037155	1532	02/12/15	RIN SIVARD R.P. 65	65	0850	EL RINCON	0,17	0,27	-1,50	0,18	-0,63	0,04	0,40	0,15						
B037158	1534	02/12/15	RINCON GENIO R.P. 111	111	1148	EL RINCON	-0,18	0,25	2,86	0,16	-0,45	0,03	6,09	0,15						
B037159	1535	03/12/15	RINCON GENIO R.P. 111	111	1161	EL RINCON	-0,18	0,25	-5,17	0,16	-2,17	0,03	-5,47	0,15						
B037160	1536	04/12/15	RINCON GENIO R.P. 111	111	1177	EL RINCON	0,43	0,25	0,42	0,16	-1,80	0,04	4,39	0,15						


Percentil 50 DEPPN 0,10 DEP PD 0,66 DEP HL 0,00 DEP 15M 0,55 DEP 18M 0,69 DEP CE 0,11 DEP AOB 0,12 DEP EGS 0,01





HBU	RP	F. NAC	NOMBRE PADRE	RP-PAD	RP-MAD	CRADOR	DEPRN	PRECPN	DEPPD	PRECPD	DEPHL	PRECHL	DEP18M	PRECP18	DEPOE	PRECOE	DEFAOB	PRECAOB	DEFECS	PRECEGS
B037161	1537	05/12/15	RINCON GENIO RP.111	111	1167	EL RINCON	0.53	0.25	-2.11	0.16	-1.75	0.03	-1.03	0.15						
B037162	1538	06/12/15	RINCON GENIO RP.111	111	46	EL RINCON	0.68	0.28	5.77	0.18	-1.96	0.06	7.86	0.17						
B037163	1539	07/12/15	RIN SIVARD R.P.65	65	0732	EL RINCON	0.46	0.27	0.38	0.18	1.04	0.05	-0.29	0.16						
4886	170	02/11/15	RINCON RICARDO RP.124	124	87	EL RINCON	0.38	0.28	2.20	0.19	-0.43	0.04	4.12	0.16						
4887	171	02/11/15	RIN SIVARD R.P.65	65	1016	EL RINCON	1.35	0.26	5.37	0.18	-0.74	0.04	7.03	0.15						
4889	173	05/11/15	RIN SIVARD R.P.65	65	66	EL RINCON	0.49	0.29	0.47	0.21	-1.42	0.05	3.63	0.18						
4890	174	05/11/15	RIN SIVARD R.P.65	65	74	EL RINCON	0.07	0.30	-2.55	0.21	-2.07	0.06	-5.06	0.19						
4891	175	07/11/15	RIN SIVARD R.P.65	65	1529	EL RINCON	0.84	0.29	3.54	0.18	0.07	0.06	4.77	0.17						
4893	177	08/11/15	RIN SIVARD R.P.65	65	114	EL RINCON	0.32	0.29	2.15	0.20	-0.72	0.06	6.08	0.18						
4896	181	11/11/15	RIN SIVARD R.P.65	65	0017	EL RINCON	0.73	0.30	1.93	0.22	-2.73	0.07	3.21	0.20						
4898	183	12/11/15	RINCON RICARDO RP.124	124	103	EL RINCON	0.61	0.28	-0.54	0.20	-1.95	0.05	-1.54	0.16						
4900	185	19/11/15	RIN SIVARD R.P.65	65	32	EL RINCON	0.00	0.30	-4.25	0.21	-2.17	0.07	-3.81	0.18						
B035391	5303	20/08/15	RANCHO BRF 316 LIGHT FOOT TIE ("MAGNO")	MAGNO	2356	LAMAGNOLIA	0.54	0.34	3.28	0.26	1.75	0.14	5.96	0.18						
B035392	5304	20/08/15	RANCHO BRF 316 LIGHT FOOT TIE ("MAGNO")	MAGNO	2334	LAMAGNOLIA	-0.56	0.34	2.05	0.25	3.95	0.13	9.15	0.23						
B035394	5306	02/09/15	RANCHO BRF 316 LIGHT FOOT TIE ("MAGNO")	MAGNO	2480	LAMAGNOLIA	0.04	0.34	7.95	0.25	3.23	0.13	15.33	0.23		1.53	0.27	0.02	0.20	
B035395	5307	02/09/15	RANCHO BRF 316 LIGHT FOOT TIE ("MAGNO")	MAGNO	2406	LAMAGNOLIA	0.42	0.34	4.61	0.26	2.83	0.13	7.58	0.23		0.08	0.28	0.01	0.21	
B035398	5310	04/09/15	RANCHO BRF 316 LIGHT FOOT TIE ("MAGNO")	MAGNO	2496	LAMAGNOLIA	0.59	0.32	5.77	0.26	3.00	0.13	9.63	0.24						
B035400	5312	05/09/15	RANCHO BRF 316 LIGHT FOOT TIE ("MAGNO")	MAGNO	2348	LAMAGNOLIA	1.35	0.34	6.58	0.25	0.50	0.13	7.82	0.24		0.48	0.28	-0.03	0.20	
B035402	5314	07/09/15	RANCHO BRF 316 LIGHT FOOT TIE ("MAGNO")	MAGNO	2367	LAMAGNOLIA	0.04	0.34	8.12	0.25	3.43	0.13	11.19	0.23		2.47	0.27	0.06	0.20	
B035403	5315	08/09/15	RANCHO BRF 316 LIGHT FOOT TIE ("MAGNO")	MAGNO	2413	LAMAGNOLIA	1.82	0.34	8.78	0.25	3.07	0.13	13.72	0.24		1.20	0.28	0.01	0.21	
B035405	5317	11/09/15	BUENA UNION 2102	2102	2519	LAMAGNOLIA	0.93	0.30	7.94	0.20	0.62	0.07	10.78	0.18		0.76	0.22	0.07	0.13	
B035406	5318	16/09/15	LAS BALAS 100	CIEN	9508	LAMAGNOLIA	0.30	0.31	-0.39	0.21	2.28	0.11	5.24	0.19		-2.25	0.22	-0.10	0.13	
B035410	5322	18/09/15	BUENA UNION 2102	2102	2434	LAMAGNOLIA	-0.05	0.31	7.18	0.22	-0.92	0.07	8.57	0.19		1.04	0.24	0.06	0.15	
B035412	5324	19/09/15	RANCHO BRF 316 LIGHT FOOT TIE ("MAGNO")	MAGNO	1438	LAMAGNOLIA	-1.08	0.34	0.90	0.26	2.22	0.14	4.47	0.23						
B035421	5333	25/09/15	RANCHO BRF 316 LIGHT FOOT TIE ("MAGNO")	MAGNO	8424	LAMAGNOLIA	0.80	0.34	4.97	0.25	1.68	0.14	8.83	0.17						
B035423	5335	25/09/15	LAS BALAS 100	CIEN	1504	LAMAGNOLIA	-0.83	0.32	-0.79	0.22	-0.30	0.10	0.41	0.19		-1.33	0.24	-0.10	0.15	
B035424	5336	28/09/15	BUENA UNION 2102	2102	2350	LAMAGNOLIA	1.01	0.30	5.91	0.22	-0.26	0.08	8.54	0.20		2.00	0.24	0.07	0.15	
B035425	5337	28/09/15	BUENA UNION 2102	2102	2355	LAMAGNOLIA	0.64	0.31	6.30	0.22	1.54	0.08	8.95	0.18		0.71	0.22	0.01	0.14	
B035426	5338	28/09/15	BERACHI 1139 - TRAZAB 8586	1139	1458	LAMAGNOLIA	0.47	0.32	-1.02	0.22	-0.38	0.09	-0.07	0.12						
B035428	5342	01/10/15	EL TELEGRAFO 11027	1027	0348	LAMAGNOLIA	-1.74	0.33	-4.56	0.25	0.61	0.12	-3.89	0.21						
B035429	5343	02/10/15	EL TELEGRAFO 11027	1027	5311	LAMAGNOLIA	-1.92	0.33	-5.97	0.24	-0.20	0.13	-6.53	0.22						
B035430	5345	02/10/15	BUENA UNION 2102	2102	2358	LAMAGNOLIA	-0.14	0.31	8.21	0.22	0.04	0.07	7.34	0.19						
B035432	5347	03/10/15	EL TELEGRAFO 11027	1027	7393	LAMAGNOLIA	-1.25	0.33	-5.96	0.25	2.36	0.14	-4.08	0.22						
B035433	5348	03/10/15	LAS BALAS 100	CIEN	0441	LAMAGNOLIA	-0.24	0.32	1.56	0.22	-1.38	0.10	-0.77	0.19						
B035438	5355	08/10/15	EL TELEGRAFO 11027	1027	0462	LAMAGNOLIA	-1.11	0.33	-3.00	0.24	-0.28	0.12	-3.27	0.21						
B035439	5358	10/10/15	EL TELEGRAFO 11027	1027	0502	LAMAGNOLIA	-1.64	0.32	-2.73	0.23	1.77	0.12	-2.30	0.19						

Percentil 50 DEPPN 0.10 DEP PD 0.66 DEP HL 0.00 DEP 15M 0.55 DEP 18M 0.69 DEP CE 0.11 DEP AOB 0.12 DEP EGS 0.01





HBU	RP	F_NAC	NOMBRE PADRE	RP_PAD	RP_MAD	CRADOR	DEPRN	PRECPN	DEPPD	PRECPD	DEPHL	PRECHL	DEPI8M	PRECP18	DEPOE	PRECOE	DEFAOB	PRECAOB	DEFECS	PRECEGS
B035441	5361	12/10/15	BUENAUNION 2163	2163	6310	LAMAGNOLIA	-0,30	0,33	5,27	0,23	1,91	0,08	3,49	0,20						
B035443	5364	12/10/15	BUENAUNION 2102	2102	2366	LAMAGNOLIA	1,08	0,31	11,96	0,22	1,22	0,08	14,37	0,18						
B035444	5365	13/10/15	BUENAUNION 2067	2067	2326	LAMAGNOLIA	1,10	0,32	3,66	0,23	0,36	0,08	6,91	0,18						
B035446	5368	13/10/15	EL TELEGRAFO 11027	1027	0427	LAMAGNOLIA	-2,29	0,33	-5,13	0,24	-0,84	0,13	-5,21	0,19						
B035447	5369	13/10/15	BERACHI 1139 - TRAZAB 8586	1139	0430	LAMAGNOLIA	0,35	0,31	-1,29	0,22	-1,96	0,09	-0,83	0,18						
B035452	5374	14/10/15	BERACHI 1139 - TRAZAB 8586	1139	1450	LAMAGNOLIA	1,67	0,32	3,46	0,23	-2,02	0,10	5,43	0,18						
B035463	5375	16/10/15	BUENAUNION 2163	2163	6462	LAMAGNOLIA	-0,72	0,33	2,39	0,24	2,14	0,09	2,86	0,20						
B035466	5379	17/10/15	BERACHI 1139 - TRAZAB 8586	1139	7490	LAMAGNOLIA	1,92	0,32	3,59	0,23	-1,80	0,10	1,25	0,18						
B035468	5381	18/10/15	BUENAUNION 2102	2102	2477	LAMAGNOLIA	1,00	0,31	9,40	0,22	0,84	0,07	8,93	0,17						
B035461	5384	18/10/15	BERACHI 1139 - TRAZAB 8586	1139	9368	LAMAGNOLIA	2,81	0,32	2,09	0,22	-1,04	0,09	0,52	0,16						
B035462	5385	19/10/15	EL TELEGRAFO 11027	1027	8329	LAMAGNOLIA	-0,83	0,33	-4,10	0,24	0,48	0,13	-7,11	0,19						
B035463	5388	20/10/15	BUENAUNION 2163	2163	6388	LAMAGNOLIA	0,31	0,33	1,28	0,23	3,17	0,09	4,41	0,14						
B035465	5390	21/10/15	BUENAUNION 2163	2163	8389	LAMAGNOLIA	-1,43	0,33	2,86	0,24	3,11	0,09	7,69	0,19						
B035466	5392	21/10/15	EL TELEGRAFO 11027	1027	7481	LAMAGNOLIA	-1,13	0,33	-3,00	0,25	1,35	0,13	-1,62	0,21						
B035467	5395	23/10/15	BUENAUNION 2102	2102	2362	LAMAGNOLIA	0,23	0,31	8,19	0,22	-0,73	0,07	6,63	0,19						
B035470	5398	26/10/15	BUENAUNION 2067	2067	2316	LAMAGNOLIA	1,46	0,33	7,13	0,24	1,63	0,09	7,72	0,20						
B035471	5400	26/10/15	BERACHI 1139 - TRAZAB 8586	1139	9359	LAMAGNOLIA	2,57	0,32	0,49	0,23	0,21	0,10	2,11	0,19						
B035473	5404	27/10/15	BUENAUNION 2067	2067	2446	LAMAGNOLIA	1,14	0,32	3,31	0,22	1,57	0,06	3,18	0,18						
B035474	5405	29/10/15	BUENAUNION 2102	2102	2325	LAMAGNOLIA	0,11	0,31	6,15	0,22	1,44	0,07	11,24	0,18						
B035475	5406	29/10/15	BUENAUNION 2067	2067	2370	LAMAGNOLIA	0,56	0,33	2,50	0,24	1,86	0,09	3,08	0,17						
B035478	5409	30/10/15	EL TELEGRAFO 11027	1027	0437	LAMAGNOLIA	-1,74	0,33	-0,91	0,24	0,20	0,12	-1,91	0,21						
B035483	5415	01/11/15	EL TELEGRAFO 11027	1027	0478	LAMAGNOLIA	-1,62	0,33	-5,10	0,24	1,03	0,13	-2,85	0,21						
B035488	5421	02/11/15	EL TELEGRAFO 11027	1027	4489	LAMAGNOLIA	-0,75	0,33	-0,12	0,25	0,06	0,13	-1,31	0,18						
B035490	5423	04/11/15	BUENAUNION 2067	2067	2447	LAMAGNOLIA	2,89	0,32	8,23	0,24	2,70	0,08	13,35	0,20						
B035491	5424	04/11/15	EL TELEGRAFO 11027	1027	9444	LAMAGNOLIA	-0,68	0,33	-0,23	0,24	0,88	0,12	-0,91	0,20						
B035495	5432	04/11/15	EL TELEGRAFO 11027	1027	1426	LAMAGNOLIA	-1,51	0,33	0,38	0,24	-0,17	0,11	5,79	0,21						
B035497	5438	08/11/15	BUENAUNION 2163	2163	1463	LAMAGNOLIA	-0,37	0,32	5,09	0,24	2,99	0,08	7,00	0,20						
B035499	5440	09/11/15	BUENAUNION 2163	2163	0495	LAMAGNOLIA	-2,09	0,33	3,39	0,24	0,33	0,09	3,17	0,20						
B035501	5444	11/11/15	BERACHI 1139 - TRAZAB 8586	1139	1346	LAMAGNOLIA	2,05	0,20	1,57	0,16	-4,17	0,09	2,40	0,13						
B035502	5448	14/11/15	BUENAUNION 2067	2067	2398	LAMAGNOLIA	0,45	0,32	0,91	0,24	1,80	0,08	3,33	0,13						
B035503	5450	15/11/15	BUENAUNION 2102	2102	2505	LAMAGNOLIA	0,88	0,32	7,39	0,23	-1,22	0,09	6,69	0,18						
B035505	5453	21/11/15	BUENAUNION 2163	2163	0463	LAMAGNOLIA	-2,47	0,33	0,14	0,24	-0,69	0,08	-0,04	0,20						
B035506	5455	21/11/15	BUENAUNION 2067	2067	2309	LAMAGNOLIA	2,56	0,32	6,27	0,24	0,68	0,07	6,04	0,19						
B035507	5457	23/11/15	LAMAGNOLIA 1342 - TRAZAB 8710	1342	1364	LAMAGNOLIA	-0,24	0,33	-0,62	0,23	1,78	0,09	1,61	0,17						
B035509	5459	23/11/15	BUENAUNION 2163	2163	0431	LAMAGNOLIA	-0,63	0,33	2,47	0,24	1,41	0,08	0,96	0,19						
B035510	5461	24/11/15	LAMAGNOLIA 1342 - TRAZAB 8710	1342	8516	LAMAGNOLIA	2,67	0,32	11,17	0,22	2,18	0,09	8,36	0,17						

Percentil 50 DEPPN 0,10 DEP PD 0,66 DEP HL 0,00 DEP 15M 0,55 DEP 18M 0,69 DEP CE 0,11 DEP AOB 0,12 DEP EGS 0,01

HBU	RP	F_NAC	NOMBRE PADRE	RP_PAD	RP_MAD	CRADOR	DEPRN	PRECPN	DEPPD	PRECPD	DEPHL	PRECHL	DEP18M	PRECP18	DEPOE	PRECOE	DEFAOB	PRECAOB	DEFECS	PRECEGS
B035513	5464	27/11/15	BUENA UNION 2163	2163	1511	LAMAGNOLIA	-0,11	0,33	4,38	0,24	2,28	0,08	4,88	0,18						
B035515	5467	29/11/15	LAMAGNOLIA 1342 - TRAZAB 870	1342	8482	LAMAGNOLIA	0,00	0,21	4,16	0,23	1,96	0,10	2,18	0,18						
B035517	5470	05/12/15	LAMAGNOLIA 1342 - TRAZAB 870	1342	8477	LAMAGNOLIA	0,02	0,21	-0,22	0,17	0,65	0,10	2,68	0,11						
B035518	5471	08/12/15	LAMAGNOLIA 1342 - TRAZAB 870	1342	8453	LAMAGNOLIA	1,10	0,21	1,95	0,17	1,44	0,10	3,17	0,11						
B035519	5472	22/12/15	BUENA UNION 2102	2102	2382	LAMAGNOLIA	0,47	0,18	6,40	0,15	0,07	0,07	6,32	0,13						
B035532	492	08/09/15	VICTORIO 41 (LAVICTORIA SIDORO)	ISDOR	179	LOS PAREDONES	-0,69	0,24	3,17	0,24	-2,50	0,12	6,98	0,20			0,42	0,22	0,03	0,13
B035533	493	10/09/15	LAVICTORIA 1777	1777	48	LOS PAREDONES	-0,84	0,25	-5,77	0,19	0,69	0,08	-2,82	0,16			0,16	0,20	-0,08	0,12
B035537	497	18/08/15	VICTORIO 41 (LAVICTORIA SIDORO)	ISDOR	1208	LOS PAREDONES	-0,20	0,23	2,50	0,20	-1,34	0,10	6,17	0,10						
B035538	498	20/09/15	LAVICTORIA 1777	1777	0261	LOS PAREDONES	-1,43	0,24	-2,39	0,18	2,70	0,07	-0,03	0,16	-0,16	0,17	-0,15	0,20	-0,11	0,12
B035540	500	26/09/15	LAVICTORIA 1941	1941	217	LOS PAREDONES	-0,38	0,28	4,41	0,19	-0,04	0,11	4,41	0,18	-0,34	0,20	1,66	0,20	0,02	0,13
B035546	505	29/09/15	VICTORIO 41 (LAVICTORIA SIDORO)	ISDOR	263	LOS PAREDONES	-0,43	0,24	7,13	0,20	0,47	0,12	7,82	0,10						
B035546	506	30/09/15	LAVICTORIA 1777	1777	64	LOS PAREDONES	-0,63	0,26	-3,93	0,20	-0,36	0,07	-2,41	0,17	0,71	0,17	0,71	0,20	-0,07	0,12
B035551	511	13/10/15	LAVICTORIA 1777	1777	66	LOS PAREDONES	-0,49	0,24	-7,55	0,20	0,91	0,08	-4,21	0,17	-0,06	0,17	-0,15	0,20	-0,05	0,12
B035552	512	14/10/15	LAVICTORIA 1941	1941	41	LOS PAREDONES	-0,27	0,27	1,93	0,19	0,82	0,11	-0,84	0,17	0,00	0,20	0,84	0,21	0,05	0,13
B035554	514	15/10/15	L.V.2487	2487	1216	LOS PAREDONES	0,97	0,25	-1,25	0,16	-1,60	0,03	-3,34	0,14	-0,05	0,18	-1,46	0,18	-0,02	0,10
B035555	515	15/10/15	LAVICTORIA 1777	1777	254	LOS PAREDONES	-0,62	0,23	1,02	0,18	2,04	0,07	2,74	0,15	0,98	0,17	1,00	0,20	-0,02	0,12
B035556	516	16/10/15	LAVICTORIA 1777	1777	81	LOS PAREDONES	0,10	0,25	1,03	0,21	0,59	0,08	0,61	0,18	0,27	0,18	-1,13	0,20	0,08	0,12
B035557	517	17/10/15	L.V.2487	2487	326	LOS PAREDONES	1,31	0,25	5,40	0,19	-1,26	0,05	6,47	0,16	0,02	0,18	-0,15	0,18	0,01	0,10
B035558	518	18/10/15	LAVICTORIA 1777	1777	218	LOS PAREDONES	0,46	0,25	1,75	0,18	1,89	0,07	0,86	0,16	-0,36	0,17	0,41	0,19	-0,07	0,11
B035564	524	23/10/15	LAVICTORIA 1777	1777	247	LOS PAREDONES	0,11	0,24	0,73	0,18	1,59	0,07	0,16	0,08	-0,08	0,17	0,16	0,09	-0,03	0,06
B035567	527	28/10/15	L.V.2487	2487	193	LOS PAREDONES	1,02	0,25	-2,40	0,18	-1,51	0,04	-1,41	0,08						
B035568	528	01/11/15	L.V.2487	2487	308	LOS PAREDONES	0,49	0,11	0,21	0,12	-0,71	0,04	2,45	0,09						
B035569	529	01/11/15	L.V.2487	2487	336	LOS PAREDONES	1,09	0,12	3,18	0,11	-1,33	0,05	1,95	0,08						
B035570	530	03/11/15	L.V.2487	2487	1205	LOS PAREDONES	1,18	0,24	4,05	0,16	-0,33	0,02	2,58	0,14	0,10	0,18	-1,37	0,18	0,00	0,10
B035571	531	03/11/15	L.V.2487	2487	1203	LOS PAREDONES	1,02	0,25	4,26	0,16	-0,98	0,03	4,76	0,14	0,23	0,18	-0,60	0,18	0,09	0,10
B035574	534	06/11/15	LAVICTORIA 1777	1777	164	LOS PAREDONES	0,14	0,23	-1,55	0,19	0,69	0,05	-1,96	0,16	0,27	0,17	0,03	0,19	-0,03	0,11
B035576	536	07/11/15	L.V.2487	2487	330	LOS PAREDONES	1,42	0,24	3,48	0,19	-1,13	0,04	5,46	0,15	1,01	0,17	0,95	0,18	0,02	0,10
B035578	538	09/11/15	LAVICTORIA 1941	1941	169	LOS PAREDONES	0,53	0,26	2,74	0,21	1,47	0,10	4,13	0,18	0,87	0,19	0,45	0,21	0,04	0,13
B035582	542	22/11/15	LAVICTORIA 1777	1777	312	LOS PAREDONES	-0,03	0,16	-2,13	0,21	-0,35	0,07	-1,71	0,18	0,37	0,18	-1,34	0,22	0,04	0,14

Percentil 50 DEPPN 0.10 DEP PD 0.66 DEPH HL 0.00 DEP 15M 0.55 DEP 18M 0.69 DEP CE 0.11 DEP AOB 0.12 DEP EGS 0.01



EVALUACIÓN GENÉTICA REPRODUCTORES BRAFORD - AGOSTO 2018 (TORITOS 2016)


HBU	RP	F_NAC	NOMBRE_PADRE	RP_FAD	RP_IAD	CRIAJOR	DEPN	PRECRN	DEPRD	PRECPD	DEPLH	FRECHL	DEPI8M	PRECPH8	DEFOE	PRECOCE	DEPAOB	PRECAOB	DEPEGS	PRECEGS
E095979	2094	2207/16	AFERLINGUA BERACHI 583	583	911	BERACH	0.43	0.30	0.70	0.22	-0.55	0.06	-3.26	0.13						
E095980	2095	2207/16	AFERLINGUA BERACHI 583	583	875	BERACH	-0.03	0.28	-0.15	0.19	-1.75	0.05	-2.73	0.17	-0.11	0.21	0.68	0.23	-0.04	0.14
E095982	2097	2407/16	RANCHO 626-TIE (BOOMERANG)	BOOMER	1102	BERACH	-0.30	0.28	0.02	0.20	-0.62	0.05	0.58	0.17	-0.09	0.20	0.28	0.23	-0.06	0.15
E095987	2102	2607/16	RANCHO 626-TIE (BOOMERANG)	BOOMER	973	BERACH	0.14	0.30	-0.05	0.23	-0.42	0.05	-3.73	0.19	-0.73	0.21	-0.50	0.24	-0.10	0.15
E095988	2103	2907/16	RANCHO 626-TIE (BOOMERANG)	BOOMER	1385	BERACH	0.45	0.29	-0.30	0.22	-0.67	0.04	0.74	0.19	0.24	0.20	-0.28	0.25	-0.06	0.16
E095989	2104	2907/16	LEONOR D3397 GARANTIDO CEN-TIE 'GRANVATE'	GRANAT	506	BERACH	-0.51	0.29	-2.99	0.20	-1.90	0.05	-3.88	0.18	-0.25	0.22	-0.40	0.24	-0.15	0.15
E095990	2105	2907/16	RANCHO 626-TIE (BOOMERANG)	BOOMER	1309	BERACH	-0.53	0.30	-6.45	0.22	-2.36	0.04	-1.39	0.19	-1.06	0.20	-0.68	0.25	-0.07	0.16
E095991	2106	2907/16	LEONOR D3397 GARANTIDO CEN-TIE 'GRANVATE'	GRANAT	647	BERACH	-0.36	0.29	0.01	0.20	1.46	0.05	-0.68	0.19	-0.39	0.22	0.53	0.25	-0.03	0.16
E095993	2108	3007/16	CARMOT 9 NEIMEN XPO LIGHT FOOT-TIE 'HEROULES'	HERXPO	3340	BERACH	-0.21	0.27	-2.18	0.20	-0.19	0.02	0.80	0.10						
E095996	2111	31/08/16	CARMOT 9 NEIMEN XPO LIGHT FOOT-TIE 'HEROULES'	HERXPO	1336	BERACH	-0.46	0.32	-3.63	0.23	-0.77	0.04	-1.20	0.20	-0.55	0.23	1.57	0.24	0.06	0.16
E095997	2112	31/08/16	LEONOR D3397 GARANTIDO CEN-TIE 'GRANVATE'	GRANAT	759	BERACH	-1.08	0.30	-3.82	0.20	-2.58	0.04	1.38	0.17	0.09	0.22	-1.42	0.23	-0.14	0.15
E095998	2113	31/08/16	RANCHO 626-TIE (BOOMERANG)	BOOMER	05283	BERACH	-0.18	0.29	3.46	0.19	1.70	0.04	6.41	0.16	0.32	0.20	1.90	0.22	-0.05	0.13
E096000	2115	01/09/16	LEONOR D3397 GARANTIDO CEN-TIE 'GRANVATE'	GRANAT	770	BERACH	0.53	0.30	5.03	0.19	0.61	0.04	2.61	0.11						
E096001	2116	01/09/16	RANCHO BRF 316 LIGHT FOOT-TIE (MAGNO)	MAGNO	9519	BERACH	-0.59	0.30	3.38	0.21	0.70	0.11	4.90	0.20	-0.01	0.24	0.89	0.25	0.04	0.18
E096003	2118	01/09/16	RANCHO BRF 316 LIGHT FOOT-TIE (MAGNO)	MAGNO	1231	BERACH	0.39	0.33	8.23	0.25	-1.68	0.12	19.28	0.23	0.76	0.26	1.91	0.28	0.10	0.21
E096005	2120	02/09/16	CARMOT 9 NEIMEN XPO LIGHT FOOT-TIE 'HEROULES'	HERXPO	1075	BERACH	-1.41	0.32	-6.17	0.24	0.00	0.05	-4.98	0.21	-0.78	0.24	0.61	0.25	-0.01	0.17
E096006	2121	02/09/16	CARMOT 9 NEIMEN XPO LIGHT FOOT-TIE 'HEROULES'	HERXPO	1360	BERACH	0.12	0.32	-1.72	0.24	-1.42	0.04	0.02	0.21	0.43	0.23	-0.56	0.27	0.01	0.18
E096010	2125	03/09/16	RANCHO 626-TIE (BOOMERANG)	BOOMER	1188	BERACH	0.84	0.31	3.51	0.22	-0.16	0.04	5.76	0.19	-0.18	0.21	2.37	0.25	-0.01	0.16
E096014	2129	04/09/16	CARMOT 9 NEIMEN XPO LIGHT FOOT-TIE 'HEROULES'	HERXPO	1458	BERACH	-0.26	0.30	-6.12	0.23	-1.85	0.04	-5.21	0.19	-0.08	0.23	-1.24	0.24	0.07	0.16
E096015	2130	05/09/16	AFERLINGUA BERACHI 583	583	5559	BERACH	0.87	0.28	2.90	0.19	0.48	0.04	-4.28	0.09						
E096016	2131	05/09/16	RANCHO 626-TIE (BOOMERANG)	BOOMER	965	BERACH	-0.37	0.31	-0.66	0.23	0.33	0.05	-8.44	0.18	-0.02	0.21	-0.30	0.24	-0.05	0.15
E096019	2134	06/09/16	RANCHO 626-TIE (BOOMERANG)	BOOMER	1254	BERACH	-0.05	0.28	0.10	0.19	0.29	0.03	-4.74	0.16	-0.62	0.20	-0.55	0.22	0.00	0.13
E096021	2136	07/09/16	AFERLINGUA BERACHI 583	583	1327	BERACH	0.63	0.29	-1.95	0.22	-0.56	0.05	-3.80	0.20	0.65	0.22	-0.62	0.26	-0.08	0.16
E096022	2137	07/09/16	CARMOT 9 NEIMEN XPO LIGHT FOOT-TIE 'HEROULES'	HERXPO	8653	BERACH	0.36	0.29	-0.84	0.20	0.13	0.03	1.81	0.17	0.14	0.22	0.86	0.23	0.01	0.15
E096024	2139	09/09/16	RANCHO BRF 316 LIGHT FOOT-TIE (MAGNO)	MAGNO	1616	BERACH	0.16	0.33	1.09	0.25	-0.15	0.12	2.61	0.23	0.59	0.25	-0.67	0.29	-0.04	0.21
E096026	2141	09/09/16	CARMOT 9 NEIMEN XPO LIGHT FOOT-TIE 'HEROULES'	HERXPO	1395	BERACH	-0.53	0.32	-0.76	0.24	0.10	0.04	1.84	0.20	0.47	0.23	0.97	0.26	0.15	0.18
E096029	2144	09/09/16	RANCHO 626-TIE (BOOMERANG)	BOOMER	924	BERACH	-1.69	0.31	-8.61	0.22	0.72	0.05	-2.62	0.12						
E096030	2145	10/09/16	CARMOT 9 NEIMEN XPO LIGHT FOOT-TIE 'HEROULES'	HERXPO	1364	BERACH	-0.91	0.32	-8.03	0.23	-1.14	0.03	-0.21	0.14						
E096034	2149	13/09/16	LEONOR D3397 GARANTIDO CEN-TIE 'GRANVATE'	GRANAT	1266	BERACH	0.54	0.28	-0.82	0.19			-2.24	0.09						
E096035	2150	13/09/16	CARMOT 9 NEIMEN XPO LIGHT FOOT-TIE 'HEROULES'	HERXPO	1450	BERACH	0.25	0.30	-2.76	0.23	-0.32	0.04	1.05	0.19	0.24	0.23	1.07	0.24	0.04	0.17
E096038	2153	14/09/16	CARMOT 9 NEIMEN XPO LIGHT FOOT-TIE 'HEROULES'	HERXPO	1398	BERACH	0.57	0.32	-2.88	0.24	-0.06	0.05	-0.54	0.14						
E096039	2154	14/09/16	CARMOT 9 NEIMEN XPO LIGHT FOOT-TIE 'HEROULES'	HERXPO	1058	BERACH	0.04	0.33	-2.69	0.24	-0.55	0.06	-3.07	0.21	0.31	0.23	-0.94	0.25	0.12	0.17
E096041	2156	15/09/16	RANCHO 626-TIE (BOOMERANG)	BOOMER	1421	BERACH	-1.05	0.31	-7.74	0.21	-1.30	0.03	-7.47	0.11						
E096043	2158	16/09/16	CARMOT 9 NEIMEN XPO LIGHT FOOT-TIE 'HEROULES'	HERXPO	1406	BERACH	0.65	0.32	-2.79	0.23	-0.27	0.03	-2.11	0.20	0.11	0.22	-0.41	0.26	0.02	0.17

Percentil 50 DEPN 0.10 DEP PD 0.66 DEP HL 0.00 DEP 15M 0.55 DEP 18M 0.69 DEP CE 0.11 DEP AOB 0.12 DEP EGS 0.01



HBU	RP	F_NAC	NOMBRE_PADRE	CRADOR	RP_PAD	RP_MAD	DEPPN	PRECRN	DEPPD	PRECPD	DEPHL	PRECHL	DEP18M	PRECH8	DEPCE	PRECOE	DEPACB	PRECAOB	DEPEGS	PRECEGS
E096045	2160	190916	CARNIOT 9 NEIMENXPO LIGHT FOOT TIE "HERCULES"	BERACH	HERXPO	1648	0.81	0.29	-2.40	0.20	0.81	0.03	-3.24	0.17	-0.03	0.22	0.36	0.23	0.04	0.15
E096047	2162	190916	CARNIOT 9 NEIMENXPO LIGHT FOOT TIE "HERCULES"	BERACH	HERXPO	1466	1.14	0.30	-0.61	0.22	0.10	0.04	1.30	0.13						
E096048	2163	190916	CARNIOT 9 NEIMENXPO LIGHT FOOT TIE "HERCULES"	BERACH	HERXPO	953	1.19	0.31	4.86	0.23	0.16	0.06	4.13	0.19	0.37	0.23	1.33	0.25	0.06	0.17
E096049	2164	200916	CARNIOT 9 NEIMENXPO LIGHT FOOT TIE "HERCULES"	BERACH	HERXPO	946	0.93	0.31	-1.57	0.22	0.37	0.05	0.97	0.19	0.10	0.23	0.23	0.24	0.09	0.16
E096050	2165	220916	ARERUNGUABERACH1583	BERACH	583	5307	2.95	0.28	1.97	0.19	0.71	0.04	-7.48	0.17	-0.75	0.22	-1.20	0.23	0.00	0.14
E096051	2166	230916	LEONOR D3397 GARANTIDO CEN-TIE "GRANATE"	BERACH	GRANAT	6519	0.35	0.28	3.77	0.19			-1.35	0.09						
E096052	2167	230916	CARNIOT 9 NEIMENXPO LIGHT FOOT TIE "HERCULES"	BERACH	HERXPO	691	-1.12	0.30	-5.75	0.20	-1.36	0.05	-3.77	0.19	-0.62	0.23	0.24	0.25	0.04	0.16
E096053	2168	091016	RANCHO BRF 316 LIGHT FOOT TIE "MAGNO"	BERACH	MAGNO	1234	-1.11	0.33	-3.26	0.24	0.52	0.12	4.41	0.23	-0.48	0.25	1.09	0.28	0.00	0.20
E096057	2172	071016	RANCHO BRF 316 LIGHT FOOT TIE "MAGNO"	BERACH	MAGNO	A09	0.35	0.32	2.49	0.22	0.33	0.13	4.84	0.22	0.55	0.25	0.82	0.27	0.02	0.19
E096058	2173	071016	LEONOR A7087 TIGRE TARAGUI G4	BERACH	PTIROL	1002	1.37	0.32	-4.19	0.23	0.06	0.12	-10.00	0.21	0.25	0.21	-1.88	0.23	-0.08	0.14
E096059	2174	071016	LEONOR D3397 GARANTIDO CEN-TIE "GRANATE"	BERACH	GRANAT	1013	0.36	0.33	2.43	0.23	-0.04	0.05	0.10	0.21	0.06	0.24	0.12	0.24	-0.09	0.16
E096062	2177	091016	LEONOR D3397 GARANTIDO CEN-TIE "GRANATE"	BERACH	GRANAT	6590	0.97	0.28	6.98	0.20			7.31	0.17	0.80	0.22	1.71	0.23	-0.05	0.15
E096063	2178	091016	CARNIOT 9 NEIMENXPO LIGHT FOOT TIE "HERCULES"	BERACH	HERXPO	409	0.89	0.31	-1.26	0.21	-1.95	0.05	0.76	0.19	0.13	0.23	1.53	0.25	0.01	0.16
E096065	2180	101016	BARQUEIRO BERACH 602	BERACH	602	717	0.44	0.29	3.10	0.18	-0.73	0.05	-1.26	0.07						
E096070	2185	121016	ARERUNGUABERACH1583	BERACH	583	605	2.00	0.32	1.92	0.22	-1.14	0.05	-4.07	0.19	0.50	0.22	-1.48	0.26	-0.07	0.16
E096072	2187	121016	BARQUEIRO BERACH 602	BERACH	602	692	0.62	0.15	-0.59	0.18	-1.05	0.06	-6.22	0.15	0.03	0.20	-1.75	0.21	0.03	0.12
E096074	2189	141016	BARQUEIRO BERACH 602	BERACH	602	1324	1.18	0.31	0.64	0.21	-3.67	0.02	-6.97	0.16	0.10	0.17	-2.50	0.23	0.00	0.13
E096075	2190	151016	RANCHO 626-TIE "BOOMERANG"	BERACH	BOOMER	1241	-0.23	0.31	-3.35	0.22	-2.05	0.05	-5.32	0.19	-0.95	0.21	0.34	0.26	0.00	0.16
E096076	2191	151016	BARQUEIRO BERACH 602	BERACH	602	1414	1.44	0.31	3.72	0.22	-1.83	0.05	-1.01	0.11						
E096077	2192	171016	ARERUNGUABERACH1583	BERACH	583	1635	1.55	0.31	2.02	0.22	-0.89	0.03	-2.47	0.19	-0.20	0.22	1.01	0.25	-0.07	0.16
E096078	2193	201016	ARERUNGUABERACH1583	BERACH	583	1094	0.26	0.29	-3.50	0.19			-7.22	0.08						
E096079	2194	201016	ARERUNGUABERACH1583	BERACH	583	1098	1.38	0.29	-3.05	0.20	-0.59	0.04	-4.12	0.09						
E096081	2196	211016	ARERUNGUABERACH1583	BERACH	583	1509	-0.08	0.31	-7.13	0.21	-1.17	0.03	-6.00	0.09						
E096082	2197	221016	BARQUEIRO BERACH 602	BERACH	602	1297	0.56	0.27	-2.21	0.19	-2.08	0.03	-7.49	0.15	0.18	0.20	-2.56	0.21	0.01	0.12
E096083	2198	221016	ARERUNGUABERACH1583	BERACH	583	1177	0.60	0.31	0.08	0.21	-0.58	0.04	-5.78	0.12						
E096084	2199	251016	BARQUEIRO BERACH 602	BERACH	602	1112	0.90	0.31	-0.41	0.22	-1.54	0.06	-8.27	0.17	-0.01	0.20	-2.04	0.22	0.04	0.13
E096085	2200	251016	ARERUNGUABERACH1583	BERACH	583	1118	1.65	0.31	1.50	0.22	-0.36	0.05	-6.07	0.19	0.05	0.22	-0.80	0.25	-0.04	0.16
E096086	2201	271016	ARERUNGUABERACH1583	BERACH	583	1379	0.41	0.31	-3.73	0.21	-1.21	0.03	-7.89	0.12						
E096087	2202	271016	BARQUEIRO BERACH 602	BERACH	602	1378	0.46	0.31	1.25	0.22	0.24	0.06	-2.26	0.18	-0.21	0.21	-1.20	0.25	0.19	0.15
E096088	2203	281016	BECCERRO BERACH 611	BERACH	611	1432	-0.08	0.31	-1.66	0.21	-2.50	0.07	1.94	0.11						
E096089	2204	281016	BECCERRO BERACH 611	BERACH	611	881	0.36	0.29	-0.13	0.21	-1.73	0.06	2.06	0.18	0.63	0.22	1.26	0.23	-0.02	0.14
E096091	2206	291016	CARNIOT 9 NEIMENXPO LIGHT FOOT TIE "HERCULES"	BERACH	HERXPO	1252	1.09	0.30	-1.82	0.20	0.13	0.04	0.60	0.18	-0.05	0.23	1.45	0.24	0.08	0.16
E096092	2207	291016	BARQUEIRO BERACH 602	BERACH	602	351	0.10	0.29	0.94	0.19	-1.33	0.06	-2.55	0.16	0.80	0.20	-1.97	0.22	0.06	0.13
E096096	2211	011116	ARERUNGUABERACH1583	BERACH	583	1436	0.81	0.31	-1.73	0.22	-0.74	0.04	-6.72	0.12						
E096097	2212	011116	ARERUNGUABERACH1583	BERACH	583	1545	1.60	0.31	-0.53	0.22	-1.22	0.05	-6.48	0.12						

Percentil 50 DEPPN 0.10 DEP PD 0.66 DEP HL 0.00 DEP 15M 0.55 DEP 18M 0.69 DEP CE 0.11 DEP AOB 0.12 DEP EGS 0.01



HBU	RP	F_NAC	NOMBRE_PADRE	RP_PAD	RP_MAD	CRIAJOR	DEPPN	PRECRN	DEPPD	PRECPD	DEPHL	PRECHL	DEP18M	PRECPH8	DEPCE	PRECOE	DEPAOB	PRECAOB	DEPEGS	PRECEGS
E096098	2213	04/11/16	CARMOT 9 NEIMEN XPO LIGHT FOOT TIE 'HEROULES'	HERXPO	8874	BERACH	1,18	0,28	4,57	0,20	1,03	0,02	5,32	0,18	0,20	0,23	0,63	0,23	0,07	0,15
E096101	2216	04/11/16	CARMOT 9 NEIMEN XPO LIGHT FOOT TIE 'HEROULES'	HERXPO	2454	BERACH	0,08	0,28	3,32	0,20	1,72	0,02	0,63	0,18	-0,17	0,23	-0,30	0,23	0,06	0,15
E096102	2217	04/11/16	CARMOT 9 NEIMEN XPO LIGHT FOOT TIE 'HEROULES'	HERXPO	2417	BERACH	0,51	0,28	5,41	0,20	1,01	0,02	8,06	0,18	-0,34	0,23	0,60	0,23	0,07	0,15
E096103	2218	04/11/16	CARMOT 9 NEIMEN XPO LIGHT FOOT TIE 'HEROULES'	HERXPO	7195	BERACH	0,82	0,28	1,78	0,20	0,74	0,02	1,35	0,18						
E096104	2219	04/11/16	CARMOT 9 NEIMEN XPO LIGHT FOOT TIE 'HEROULES'	HERXPO	5526	BERACH	-0,14	0,28	0,75	0,20	1,13	0,02	-1,20	0,18	0,33	0,23	0,22	0,23	0,09	0,15
E096107	2222	04/11/16	APERUNGUJA BERACH 583	583	85	BERACH	0,86	0,29	-2,29	0,19	-0,20	0,04	-5,60	0,17	0,13	0,22	-0,06	0,23	-0,02	0,14
E096110	2225	05/11/16	BARQUEIRO BERACH 602	602	1607	BERACH	0,17	0,31	0,75	0,21	-2,16	0,04	-3,65	0,10						
E096111	2226	05/11/16	APERUNGUJA BERACH 583	583	1630	BERACH	0,62	0,31	-4,87	0,22	-1,46	0,04	-10,9	0,19	-0,48	0,22	-2,21	0,26	-0,04	0,16
E096112	2227	07/11/16	APERUNGUJA BERACH 583	583	401	BERACH	-0,05	0,28	-3,13	0,18	-0,07	0,04	-5,45	0,08						
E096114	2229	07/11/16	CARMOT 9 NEIMEN XPO LIGHT FOOT TIE 'HEROULES'	HERXPO	788	BERACH	-0,26	0,31	-0,73	0,20	-1,08	0,05	1,52	0,11						
E096119	2234	09/11/16	BARQUEIRO BERACH 602	602	1700	BERACH	-0,46	0,28	-3,31	0,18	-1,31	0,04	-4,14	0,07						
E096125	2240	11/11/16	CARMOT 9 NEIMEN XPO LIGHT FOOT TIE 'HEROULES'	HERXPO	1740	BERACH	0,42	0,28	7,05	0,20	1,80	0,02	5,34	0,18	1,13	0,23	1,21	0,23	0,08	0,15
E096131	2246	12/11/16	AMARGO 7515 FELIPE	AMAFEL	9597	BERACH	0,19	0,29	4,86	0,18	0,10	0,04	9,25	0,15	0,48	0,19	1,17	0,22	-0,09	0,12
E096132	2247	12/11/16	APERUNGUJA BERACH 583	583	1682	BERACH	0,50	0,31	-5,71	0,22	-2,05	0,04	-6,26	0,12						
E096133	2248	12/11/16	CARMOT 9 NEIMEN XPO LIGHT FOOT TIE 'HEROULES'	HERXPO	1233	BERACH	-1,17	0,33	-3,66	0,25	0,16	0,05	-1,53	0,22	-0,74	0,25	-0,42	0,27	0,02	0,19
E096134	2249	14/11/16	LASILAS 4881 GRAN CUÑAO	GCUNAU	1424	BERACH	-0,19	0,32	-1,55	0,24	0,36	0,12	0,49	0,14						
E096135	2250	14/11/16	BECERRO BERACH 611	611	370	BERACH	-0,40	0,28	-0,82	0,18	-1,32	0,06	0,89	0,08						
E096136	2251	15/11/16	RANCHO BRF 316 LIGHT FOOT TIE (MAGNO)	MAGNO	794	BERACH	0,93	0,30	3,34	0,22	1,65	0,11	8,15	0,21	0,77	0,24	0,67	0,26	0,01	0,19
E096137	2252	17/11/16	BARQUEIRO BERACH 602	602	5327	BERACH	1,49	0,29	10,03	0,19	-1,36	0,05	6,08	0,15			-0,88	0,21	0,05	0,12
E096139	2254	17/11/16	CARMOT 9 NEIMEN XPO LIGHT FOOT TIE 'HEROULES'	HERXPO	1233	BERACH	-1,00	0,33	0,28	0,25	-0,01	0,05	4,21	0,22	0,23	0,25	0,46	0,27	0,01	0,19
E096140	2255	17/11/16	BECERRO BERACH 611	611	363	BERACH	-0,02	0,29	4,86	0,18	0,50	0,06	5,31	0,16	0,30	0,21	0,90	0,22	0,05	0,13
E096141	2256	18/11/16	APERUNGUJA BERACH 583	583	3346	BERACH	-0,04	0,27	-0,91	0,18	-0,16	0,03	-5,07	0,08						
E096143	2258	21/11/16	BECERRO BERACH 611	611	985	BERACH	-0,29	0,29	0,69	0,19	-0,05	0,07	-0,26	0,17	0,26	0,21	0,20	0,22	0,07	0,13
E096144	2259	21/11/16	BECERRO BERACH 611	611	1343	BERACH	0,34	0,31	-0,01	0,21	-1,40	0,07	-1,39	0,18	-0,28	0,22	0,33	0,24	0,01	0,15
E096147	2262	26/11/16	BECERRO BERACH 611	611	90	BERACH	-0,22	0,29	-3,43	0,18	-2,10	0,06	0,79	0,08						
E096148	2263	26/11/16	BARQUEIRO BERACH 602	602	1140	BERACH	0,70	0,31	5,28	0,22	-1,92	0,06	0,22	0,11						
E096149	2264	26/11/16	BARQUEIRO BERACH 602	602	1429	BERACH	1,34	0,31	7,65	0,22	-0,81	0,06	2,90	0,18	0,44	0,20	-1,06	0,24	0,04	0,15
E096152	2267	29/11/16	APERUNGUJA BERACH 583	583	765	BERACH	0,83	0,15	-0,45	0,11	-0,50	0,05	-3,51	0,09						
E096159	2274	10/12/16	BARQUEIRO BERACH 602	602	1362	BERACH	0,53	0,17	-0,82	0,14	-2,50	0,04	-5,17	0,10						
E096162	2277	14/12/16	AMARGO 7515 FELIPE	AMAFEL	1208	BERACH	-0,35	0,17	-1,99	0,13	0,32	0,05	2,53	0,08						
E096163	2278	19/12/16	AMARGO 7515 FELIPE	AMAFEL	1186	BERACH	-0,16	0,17	-1,19	0,13	-1,56	0,04	2,66	0,06						
E096164	2279	19/12/16	BECERRO BERACH 611	611	1039	BERACH	-0,01	0,18	1,75	0,13	-1,99	0,07	2,95	0,10						
E096166	2281	21/12/16	BECERRO BERACH 611	611	800	BERACH	0,43	0,14	1,87	0,10	-0,90	0,07	2,74	0,09						
E096168	2283	25/12/16	BARQUEIRO BERACH 602	602	1578	BERACH	0,65	0,18	0,63	0,14	-1,51	0,05	-4,68	0,11						
E096171	2286	29/12/16	BARQUEIRO BERACH 602	602	1116	BERACH	0,75	0,18	3,30	0,14	-2,34	0,05	-2,61	0,09						

Percentil 50 DEPPN 0.10 DEP PD 0.66 DEP HL 0.00 DEP 15M 0.55 DEP 18M 0.69 DEP CE 0.11 DEP AOB 0.12 DEP EGS 0.01



HBU	RP	F_NAC	NOMBRE_PADRE	CRIAJOR	DEPPN	PRECRN	DEPPD	PRECPD	DEPHL	PRECHL	DEPI8M	PRECH8	DEPCE	PRECOE	DEPAOB	PREAOB	DEPEGS	PRECEGS
E096172	2287	2312/16	BARQUEIRO BERACH 602	BERACH	0,56	0,18	0,87	0,15	-2,22	0,06	-4,99	0,11						
5220	653	17/10/16	CARNIOT 9 NEMENXPO LIGHT FOOT TIE "HERCULES"	BERACH	0,41	0,20	1,62	0,17	1,28	0,06	4,01	0,15						
5222	655	28/10/16	RANCHO 626-TIE ("BOOMERANG")	BERACH	0,05	0,29	-0,08	0,19	1,51	0,04	-0,19	0,16	-0,66	0,21	-0,11	0,22	0,01	0,14
5225	658	03/12/16	RANCHO 4163 (PRAGMATICO)	BERACH	0,30	0,16	2,17	0,13	0,34	0,06	1,76	0,12						
5227	659	11/12/16	RANCHO BRP 316 LIGHT FOOT TIE ("MAGNO")	BERACH	0,09	0,21	3,81	0,18	-0,13	0,12	7,89	0,17						
5253	404	31/12/16	L.V. 2489	LA VICTORIAS.G.	0,43	0,04	5,31	0,15	-0,40	0,05	5,40	0,09						
5255	4298	03/09/16	L.V. 353 "GRAN SOBRINO"	LA VICTORIAS.G.			3,53	0,18	2,62	0,05	0,59	0,15		0,04	0,20	0,05	0,12	
E096185	4299	03/09/16	L.V. 353 "GRAN SOBRINO"	LA VICTORIAS.G.			-0,42	0,18	0,39	0,03	-7,14	0,14		0,00	0,19	-0,03	0,11	
E096186	4300	04/09/16	VICTORIO RP 1779 - HERMANITO	LA VICTORIAS.G.	0,11	0,08	-2,66	0,20	-1,50	0,04	-3,99	0,16		0,37	0,21	0,00	0,12	
E096195	4309	07/09/16	SAO BENTO 38-1085 ("METRALHA")	LA VICTORIAS.G.			0,09	0,20	-0,26	0,02	-2,76	0,17		0,63	0,23	0,10	0,15	
E096201	4315	08/09/16	L.V. 353 "GRAN SOBRINO"	LA VICTORIAS.G.			1,84	0,18	1,13	0,06	-1,11	0,15		1,42	0,20	-0,01	0,12	
E096202	4316	08/09/16	SAO BENTO 38-1085 ("METRALHA")	LA VICTORIAS.G.			0,31	0,20	-0,29	0,02	-4,86	0,17		0,25	0,23	0,01	0,15	
E096204	4318	09/09/16	SAO BENTO 38-1085 ("METRALHA")	LA VICTORIAS.G.			3,80	0,20	0,09	0,02	0,66	0,17		1,31	0,23	0,00	0,15	
E096205	4319	09/09/16	L.V. 353 "GRAN SOBRINO"	LA VICTORIAS.G.			2,25	0,22	0,78	0,06	0,01	0,17		0,91	0,22	-0,01	0,13	
E096206	4320	09/09/16	GRAN PIQUENO 6767	LA VICTORIAS.G.			5,13	0,20			-1,64	0,16		-1,07	0,19	-0,14	0,08	
E096209	4323	10/09/16	SAO BENTO 38-1085 ("METRALHA")	LA VICTORIAS.G.			0,68	0,20			-4,80	0,17		0,15	0,23	-0,02	0,15	
E096210	4324	12/09/16	L.V. 353 "GRAN SOBRINO"	LA VICTORIAS.G.			4,36	0,19	1,41	0,03	-0,83	0,15		0,34	0,21	0,02	0,12	
E096212	4326	12/09/16	GRAN POLENO 6767	LA VICTORIAS.G.			2,23	0,19	0,34	0,05	-0,85	0,17		0,20	0,22	-0,08	0,13	
E096213	4327	12/09/16	VICTORIO RP 1779 - HERMANITO	LA VICTORIAS.G.	0,56	0,10	0,43	0,19	-1,24	0,04	0,63	0,15		0,11	0,20	-0,02	0,12	
E096214	4328	12/09/16	VICTORIO RP 1779 - HERMANITO	LA VICTORIAS.G.	0,35	0,11	-2,32	0,21	1,24	0,04	-0,12	0,08						
5256	4330	12/09/16	CHEABA	LA VICTORIAS.G.			3,24	0,23	-0,78	0,06	2,58	0,17						
E096216	4331	13/09/16	L.V. 353 "GRAN SOBRINO"	LA VICTORIAS.G.			6,19	0,19	0,59	0,05	0,02	0,15		0,81	0,21	0,02	0,12	
E096218	4334	14/09/16	L.V. 353 "GRAN SOBRINO"	LA VICTORIAS.G.			5,13	0,22	3,27	0,04	4,27	0,17		0,23	0,22	0,00	0,13	
E096220	4336	14/09/16	CHEABA	LA VICTORIAS.G.			5,25	0,19	-1,36	0,04	3,09	0,15		-0,12	0,21	-0,06	0,12	
E096227	4343	15/09/16	SAO BENTO 38-1085 ("METRALHA")	LA VICTORIAS.G.			-0,86	0,20	-0,27	0,02	-0,69	0,17		0,07	0,23	0,00	0,15	
E096228	4344	15/09/16	SAO BENTO 38-1085 ("METRALHA")	LA VICTORIAS.G.			0,72	0,20	-0,97	0,03	0,25	0,18		-0,10	0,24	0,04	0,15	
E096229	4345	15/09/16	SAO BENTO 38-1085 ("METRALHA")	LA VICTORIAS.G.			0,70	0,19			-1,84	0,17		0,70	0,22	0,01	0,14	
5258	4349	15/09/16	VR 517	LA VICTORIAS.G.			0,81	0,14										
E096233	4350	15/09/16	GRAN PIQUENO 6767	LA VICTORIAS.G.			-4,79	0,18	-1,47	0,05	-2,41	0,16		-0,45	0,20	-0,10	0,12	
E096235	4352	15/09/16	ALMAROCO CAFAS 3390 ("COLOSO")	LA VICTORIAS.G.	-0,22	0,11	-3,32	0,19	0,28	0,05	-0,47	0,17		-0,17	0,23	-0,05	0,14	
E096238	4355	16/09/16	SAO BENTO 38-1085 ("METRALHA")	LA VICTORIAS.G.			2,97	0,20			-1,30	0,09						
E096240	4357	16/09/16	LA VICTORIA RP 1330 (TIERNO)	LA VICTORIAS.G.			4,63	0,20	3,62	0,07	-1,85	0,18		-0,07	0,23	0,02	0,15	
E096244	4361	17/09/16	GRAN PIQUENO 6767	LA VICTORIAS.G.			-1,45	0,19	0,18	0,06	-0,29	0,08		-0,53	0,08	-0,09	0,06	
E096245	4362	17/09/16	GRAN PIQUENO 6767	LA VICTORIAS.G.			-2,76	0,18	-2,21	0,06	-2,30	0,16		-0,77	0,20	-0,09	0,12	
E096246	4363	17/09/16	SAO BENTO 38-1085 ("METRALHA")	LA VICTORIAS.G.			-0,39	0,19			-1,84	0,09						

Percentil 50 DEPPN 0.10 DEP PD 0.66 DEP HL 0.00 DEP 15M 0.55 DEP 18M 0.69 DEP CE 0.11 DEP AOB 0.12 DEP EGS 0.01



HBU	RP	F_NAC	NOMBRE PADRE	CRIAJOR	DEPPN	PRECRN	DEPPD	PRECPD	DEPHL	PRECHL	DEPI8M	PRECH8	DEPCE	PRECOE	DEPAOB	PRECAOB	DEPEGS	PRECEGS		
E096248	4365	190916	LA VICTORIA RP 1330 (TIERNO)	LA VICTORIAS.G.			491	021	3,16	0,07	3,45	0,18			1,95	0,23	0,03	0,15		
E096255	4372	200916	SAO BENTO 38-1085 (METRALHA)	LA VICTORIAS.G.			0,38	0,22	0,24	0,04	-1,86	0,12								
E096257	4374	200916	GRAN PIQUENO 6767	LA VICTORIAS.G.			3,04	0,19	0,50	0,05	0,47	0,08								
E096259	4376	200916	SAO BENTO 38-1085 (METRALHA)	LA VICTORIAS.G.			5,16	0,22	0,42	0,03	0,64	0,20			-0,38	0,23	-0,05	0,15		
E096280	4377	200916	CHEABA	LA VICTORIAS.G.			6,59	0,24	-2,61	0,06	6,46	0,17			-0,35	0,22	0,03	0,12		
E096283	4380	210916	SAO BENTO 38-1085 (METRALHA)	LA VICTORIAS.G.			-0,98	0,20	-0,37	0,03	-4,84	0,18			0,84	0,23	0,02	0,15		
E096271	4388	260916	LEONOR A7991 GRANDEUR TARAGUI G4 (GRANDIOSO)	LA VICTORIAS.G.	0,54	0,07	-3,10	0,19	-1,57	0,05	-2,38	0,09								
E096273	4390	260916	VR517	LA VICTORIAS.G.			7,35	0,14												
E096274	4391	260916	VICTORIO RP 1779 - HERMANITO	LA VICTORIAS.G.	0,28	0,07	0,98	0,17	-0,77	0,03	3,69	0,14			0,75	0,20	0,00	0,11		
E096276	4393	270916	SAO BENTO 38-1085 (METRALHA)	LA VICTORIAS.G.			4,05	0,20	-0,51	0,02	0,74	0,17			0,06	0,23	-0,02	0,15		
E096282	4399	290916	SAO BENTO 38-1085 (METRALHA)	LA VICTORIAS.G.			-0,08	0,19	-0,61	0,03	-1,72	0,17			1,11	0,23	-0,02	0,15		
E096287	4404	300916	MAE RAINHA 38-3815	LA VICTORIAS.G.			-4,56	0,18	0,33	0,03	-6,85	0,16			-2,75	0,21	-0,04	0,13		
E096288	4405	300916	SAO BENTO 38-1085 (METRALHA)	LA VICTORIAS.G.			0,17	0,20	-1,05	0,04	-1,78	0,18			1,19	0,23	0,06	0,15		
E096289	4406	300916	MAE RAINHA 38-3815	LA VICTORIAS.G.			-3,76	0,18			-3,08	0,16			-1,01	0,21	-0,03	0,13		
E096295	4412	04/10/16	LEONOR A7991 GRANDEUR TARAGUI G4 (GRANDIOSO)	LA VICTORIAS.G.	0,44	0,07	-7,29	0,19	0,34	0,06	-2,66	0,09								
E096296	4413	05/10/16	MAE RAINHA 38-3815	LA VICTORIAS.G.			-2,78	0,18			1,45	0,16			-1,71	0,21	0,02	0,13		
E096304	4421	10/10/16	LEONOR A7991 GRANDEUR TARAGUI G4 (GRANDIOSO)	LA VICTORIAS.G.	0,64	0,07	-1,56	0,19	-1,58	0,05	-3,29	0,10								
E096306	4423	10/10/16	SAO BENTO 38-1085 (METRALHA)	LA VICTORIAS.G.			1,83	0,20	0,64	0,03	-1,36	0,18			-0,08	0,23	-0,04	0,15		
E096307	4424	12/10/16	MAE RAINHA 38-3815	LA VICTORIAS.G.			5,13	0,18	1,97	0,03	6,22	0,16			0,34	0,21	0,01	0,13		
E096310	4427	15/10/16	MAE RAINHA 38-3815	LA VICTORIAS.G.			-3,19	0,18			-0,63	0,07								
E096314	4431	17/10/16	DELIVERANCES-18 RP. 7665	LA VICTORIAS.G.			1,47	0,15			1,73	0,12								
E096317	4434	17/10/16	MAE RAINHA 38-3815	LA VICTORIAS.G.			-1,06	0,18	1,87	0,02	-0,46	0,16								
E096320	4437	20/10/16	MAE RAINHA 38-3815	LA VICTORIAS.G.			-0,88	0,18	2,76	0,03	-0,26	0,08								
E096333	4450	24/10/16	LOS GURISES-827 DUENDE 399	LA VICTORIAS.G.	0,28	0,11	6,77	0,19	-1,90	0,06	5,63	0,17			0,46	0,23	0,02	0,14		
E096334	4451	24/10/16	L.V. 2489	LA VICTORIAS.G.			-0,47	0,19	0,30	0,06	1,83	0,06								
E096336	4453	25/10/16	VICTORIO (LA VICTORIA RP-48 -PELOTA)	LA VICTORIAS.G.			0,04	0,21	0,26	0,10	0,74	0,12								
E096345	4464	28/10/16	LEONOR A7991 GRANDEUR TARAGUI G4 (GRANDIOSO)	LA VICTORIAS.G.	0,77	0,08	-0,94	0,23	0,05	0,05	-2,96	0,19			-0,16	0,24	0,05	0,16		
E096350	4470	31/10/16	SAO BENTO 38-1085 (METRALHA)	LA VICTORIAS.G.			0,70	0,20	-0,19	0,05	-1,71	0,11								
E096352	4472	31/10/16	SAO BENTO 38-1085 (METRALHA)	LA VICTORIAS.G.			5,67	0,24	0,12	0,04	3,20	0,21			0,03	0,26	0,05	0,17		
E096355	4476	31/10/16	SAO BENTO 38-1085 (METRALHA)	LA VICTORIAS.G.			3,74	0,20	-1,06	0,03	3,48	0,18			-0,06	0,24	0,02	0,15		
E096353	4488	01/11/16	MAE RAINHA 38-3815	LA VICTORIAS.G.			-0,11	0,18			-2,45	0,16			-0,87	0,21	0,05	0,13		
E096376	4503	03/11/16	VICTORIO (LA VICTORIA RP-48 -PELOTA)	LA VICTORIAS.G.			1,44	0,21	0,96	0,11	1,00	0,20			0,59	0,25	0,05	0,16		
E096381	4509	05/11/16	VICTORIO (LA VICTORIA RP-48 -PELOTA)	LA VICTORIAS.G.			0,65	0,24	1,15	0,10	0,47	0,22			-1,21	0,27	0,05	0,18		
E096382	4510	07/11/16	SAO BENTO 38-1085 (METRALHA)	LA VICTORIAS.G.			2,74	0,19	0,64	0,03	-0,76	0,10								
E096384	4513	07/11/16	L.V. 2489	LA VICTORIAS.G.			2,51	0,19	1,52	0,06	2,26	0,06								


Percentil 50 DEPPN 0.10 DEP PD 0.66 DEP HL 0.00 DEP 15M 0.55 DEP 18M 0.69 DEP CE 0.11 DEP AOB 0.12 DEP EGS 0.01





HBU	RP	F_NAC	NOMBRE_PADRE	RP_PAD	RP_MAD	CRIAJOR	DEPPN	PRECRN	DEPRD	PRECPD	DEPHL	PRECHL	DEPI8M	PRECH8	DEPCE	PRECOE	DEPAOB	PRECAOB	DEPEGS	PRECEGS
E096385	4514	07/11/16	LOS GURISES 827 DUENDE 389	CORDOB	6642	LA VICTORIAS.G.	0,27	0,11	6,40	0,18	-0,65	0,05	5,32	0,08						
E096386	4515	07/11/16	MAE RAINHA 38-3815	TREVO	6873	LA VICTORIAS.G.			0,44	0,18			-0,02	0,07						
E096387	4516	08/11/16	L.V.2489	LV2489	165	LA VICTORIAS.G.			2,06	0,23	0,70	0,06	1,79	0,11						
E096389	4520	08/11/16	L.V.2489	LV2489	1904	LA VICTORIAS.G.			4,45	0,22	0,82	0,07	4,50	0,09						
E096386	4526	09/11/16	VICTORIO LA VICTORIA RP 48 -PELOTA)	LV48	1932	LA VICTORIAS.G.			-1,43	0,20	-0,35	0,10	-0,24	0,11						
E096387	4527	10/11/16	VICTORIO LA VICTORIA RP 48 -PELOTA)	LV48	6804	LA VICTORIAS.G.			-0,67	0,20	-0,25	0,08	-0,11	0,11						
E096388	4528	10/11/16	VICTORIO LA VICTORIA RP 48 -PELOTA)	LV48	5832	LA VICTORIAS.G.			0,67	0,21	0,07	0,08	0,76	0,19			0,63	0,23	0,08	0,15
E096389	4530	11/11/16	MAE RAINHA 38-3815	TREVO	0278	LA VICTORIAS.G.			-3,07	0,18	0,50	0,02	-0,03	0,08						
E096404	4535	11/11/16	MAE RAINHA 38-3815	TREVO	8031	LA VICTORIAS.G.			-1,10	0,18	-0,30	0,02	-0,32	0,07			-0,78	0,08	0,01	0,06
E096413	4544	16/11/16	L.V.2489	LV2489	223	LA VICTORIAS.G.			4,74	0,22	-0,34	0,06	2,79	0,09						
E096414	4545	16/11/16	MAE RAINHA 38-3815	TREVO	6604	LA VICTORIAS.G.			-2,47	0,18	0,12	0,02	-0,52	0,07						
E096428	4559	21/11/16	LEONOR A7991 GRANDEUR TARAGUI G4 (GRANDIOSO)	GRANDI	189	LA VICTORIAS.G.	1,03	0,08	8,65	0,23	2,24	0,04	3,73	0,20			1,51	0,26	0,05	0,17
E096432	4564	23/11/16	L.V.2489	LV2489	9713	LA VICTORIAS.G.			0,91	0,18	-0,35	0,03	1,90	0,06						
E096435	4568	24/11/16	L.V.2489	LV2489	186	LA VICTORIAS.G.			3,83	0,22	1,47	0,05	1,59	0,10						
E096464	4618	30/11/16	LEONOR A7991 GRANDEUR TARAGUI G4 (GRANDIOSO)	GRANDI	6837	LA VICTORIAS.G.	0,93	0,07	8,54	0,18	-0,11	0,05	3,82	0,17			0,40	0,22	0,05	0,14
E096465	4619	24/11/16	L.V.353 GRAN SOBRINO	LV353	359	LA VICTORIAS.G.			12,50	0,21			0,06	0,07						
E096472	3407	16/09/16	REAL LAJITAS A7837 BULON -TE-	HA EVE	1434	STA MARI DE LA BUENA UNION	2,11	0,27	1,89	0,19										
E096473	3408	19/09/16	RANCHO BRF 316 LIGHT FOOT TIE (MAGNO)	MAGNO	8315	STA MARI DE LA BUENA UNION	-0,04	0,29	0,92	0,21	0,75	0,09	3,81	0,20	0,60	0,24	1,39	0,25	-0,01	0,18
E096474	3410	19/09/16	GUASUNCHOS 3125 BULON "EXPERTO"	EXPERT	1929	STA MARI DE LA BUENA UNION	-1,64	0,32	-3,52	0,23	-1,36	0,03	-1,27	0,18	-0,24	0,21	-1,39	0,24	-0,08	0,14
E096475	3411	19/09/16	CORRALERO 1559 ORAN SALTENO	ORAN	2500	STA MARI DE LA BUENA UNION	-0,30	0,28	0,26	0,19	-0,29	0,02	1,63	0,15	-0,22	0,20	0,45	0,21	0,04	0,12
E096476	3412	19/09/16	RANCHO BRF 316 LIGHT FOOT TIE (MAGNO)	MAGNO	2230	STA MARI DE LA BUENA UNION	0,48	0,29	1,06	0,21	0,92	0,09	3,41	0,20	0,14	0,24	0,76	0,25	-0,03	0,18
E096482	3419	19/09/16	CORRALERO 1-151 A488 C "METAN"	METAN	1239	STA MARI DE LA BUENA UNION	0,33	0,28	-3,73	0,21			-6,82	0,18	0,12	0,23	-1,74	0,24	-0,09	0,16
E096483	3420	19/09/16	CORRALERO 1-151 A488 C "METAN"	METAN	7314	STA MARI DE LA BUENA UNION	1,52	0,29	1,40	0,21	1,40	0,03	-2,11	0,18	0,59	0,23	1,64	0,24	-0,06	0,16
E096485	3423	21/09/16	REAL LAJITAS A7837 BULON -TE-	HA EVE	6883	STA MARI DE LA BUENA UNION	0,65	0,27	-1,41	0,19			-9,51	0,14	-0,21	0,19	-1,50	0,20	-0,09	0,11
E096486	3424	21/09/16	REAL LAJITAS A7837 BULON -TE-	HA EVE	1695	STA MARI DE LA BUENA UNION	2,24	0,27	3,61	0,19			3,84	0,14	0,53	0,19	1,44	0,20	-0,10	0,11
E096487	3425	21/09/16	RANCHO BRF 316 LIGHT FOOT TIE (MAGNO)	MAGNO	2174	STA MARI DE LA BUENA UNION	-0,15	0,33	1,86	0,25	1,38	0,12	2,68	0,22	0,88	0,25	0,67	0,27	-0,06	0,20
E096489	3428	21/09/16	RANCHO BRF 316 LIGHT FOOT TIE (MAGNO)	MAGNO	8447	STA MARI DE LA BUENA UNION	-0,06	0,29	1,45	0,21	0,54	0,09	8,41	0,20	0,65	0,24	0,32	0,25	0,02	0,18
E096490	3429	23/09/16	GUASUNCHOS 3125 BULON "EXPERTO"	EXPERT	8464	STA MARI DE LA BUENA UNION	-0,20	0,28	-0,14	0,20			8,72	0,15	0,59	0,20	1,43	0,21	-0,10	0,12
E096491	3430	23/09/16	CORRALERO 1-151 A488 C "METAN"	METAN	7292	STA MARI DE LA BUENA UNION	-0,37	0,28	-0,44	0,21			5,54	0,18	0,39	0,23				
E096495	3436	27/09/16	CORRALERO 1559 ORAN SALTENO	ORAN	5494	STA MARI DE LA BUENA UNION	0,37	0,28	2,75	0,19			1,05	0,06						
E096496	3438	27/09/16	RANCHO BRF 316 LIGHT FOOT TIE (MAGNO)	MAGNO	5028	STA MARI DE LA BUENA UNION	0,06	0,30	4,28	0,22	0,31	0,11	11,64	0,20	0,16	0,24	1,87	0,25	0,13	0,18
E096499	3441	29/09/16	GUASUNCHOS 3125 BULON "EXPERTO"	EXPERT	1864	STA MARI DE LA BUENA UNION	-0,74	0,32	-6,33	0,23	-1,87	0,03	-1,76	0,16	0,42	0,21	-0,54	0,22	-0,11	0,13
E096502	3445	29/09/16	CORRALERO 1559 ORAN SALTENO	ORAN	8431	STA MARI DE LA BUENA UNION	-0,02	0,28	1,47	0,19			2,99	0,14	-0,18	0,20	2,05	0,21	0,07	0,12
E096504	3447	29/09/16	CORRALERO 1559 ORAN SALTENO	ORAN	1885	STA MARI DE LA BUENA UNION	-0,58	0,32	-1,03	0,22	-0,42	0,03	0,36	0,08						
E096506	3449	29/09/16	GUASUNCHOS 3125 BULON "EXPERTO"	EXPERT	2112	STA MARI DE LA BUENA UNION	-0,36	0,32	3,59	0,24	-0,27	0,03	13,35	0,18	0,04	0,22	1,08	0,25	0,06	0,15

Percentil 50 DEPPN 0.10 DEP PD 0.66 DEP HL 0.00 DEP 15M 0.55 DEP 18M 0.69 DEP CE 0.11 DEP AOB 0.12 DEP EGS 0.01






HBU	RP	F_MAC	NOMBRE_PADRE	RP_PAD	RP_MAD	CRIAJOR	DEPPN	PRECRN	DEPPD	PRECPD	DEPHL	PRECHL	DEPI8M	PRECH8	DEPCE	PRECOE	DEPAOB	PRECAOB	DEPEGS	PRECEGS
E096508	3451	290916	PILAGA 08983 ("CHERUBICHA")	CHERUB	6836	STA. MARIADELA BUENAUNION	0,37	0,26	3,53	0,17			2,87	0,13	-0,79	0,19	0,28	0,20	-0,05	0,11
E096509	3452	290916	RANCHO BRF 316 LIGHT FOOT TIE ("MAGNO")	MAGNO	4148	STA. MARIADELA BUENAUNION	-0,01	0,30	2,19	0,22	0,91	0,11	4,91	0,21	1,28	0,24	0,15	0,26	0,00	0,19
E096511	3464	290916	GUASUNCHOS 3125 BULON "EXPERTO"	EXPERT	2148	STA. MARIADELA BUENAUNION	-0,06	0,32	-0,40	0,23	-1,89	0,02	0,77	0,18	0,68	0,21	-1,44	0,24	-0,11	0,15
E096513	3457	290916	RANCHO 936-TIE	MAGICO	4216	STA. MARIADELA BUENAUNION	-0,43	0,27	1,56	0,18	0,14	0,03	11,99	0,15	-0,14	0,20	2,18	0,21	-0,05	0,13
E096514	3458	290916	RANCHO BRF 316 LIGHT FOOT TIE ("MAGNO")	MAGNO	4239	STA. MARIADELA BUENAUNION	0,08	0,30	1,70	0,22	1,20	0,11	5,45	0,21	0,56	0,25	0,16	0,26	0,03	0,19
E096515	3459	300916	GUASUNCHOS 3125 BULON "EXPERTO"	EXPERT	6637	STA. MARIADELA BUENAUNION	-0,13	0,28	-0,55	0,19			2,90	0,06						
E096517	3461	300916	RANCHO BRF 316 LIGHT FOOT TIE ("MAGNO")	MAGNO	7113	STA. MARIADELA BUENAUNION	-0,38	0,29	3,10	0,21	0,70	0,09	11,30	0,20	0,16	0,24	0,15	0,25	0,00	0,18
E096519	3463	01/10/16	GUASUNCHOS 3125 BULON "EXPERTO"	EXPERT	6642	STA. MARIADELA BUENAUNION	-0,94	0,28	-0,51	0,19			3,06	0,06						
E096521	3465	01/10/16	BUENAUNION Z397	Z391	1604	STA. MARIADELA BUENAUNION	-0,78	0,31	1,16	0,22	-0,28	0,06	5,95	0,18	-0,43	0,22	0,48	0,22	0,11	0,14
E096522	3466	01/10/16	CORRALERO 1559 ORAN SALTENO	ORAN	2039	STA. MARIADELA BUENAUNION	-0,20	0,28	0,11	0,19			0,66	0,06						
E096525	3471	04/10/16	RANCHO BRF 316 LIGHT FOOT TIE ("MAGNO")	MAGNO	5044	STA. MARIADELA BUENAUNION	0,47	0,29	1,63	0,21	0,91	0,09	4,29	0,20	0,38	0,24	1,77	0,25	0,01	0,18
E096526	3473	05/10/16	RANCHO 936-TIE	MAGICO	8435	STA. MARIADELA BUENAUNION	0,25	0,27	0,14	0,18	0,30	0,03	2,87	0,15	-0,37	0,20	0,49	0,21	0,00	0,13
E096527	3474	05/10/16	GUASUNCHOS 3125 BULON "EXPERTO"	EXPERT	1980	STA. MARIADELA BUENAUNION	-0,97	0,32	-3,91	0,24	-1,68	0,03	-0,02	0,18	0,10	0,21	-0,50	0,25	0,03	0,15
E096529	3476	05/10/16	RANCHO BRF 316 LIGHT FOOT TIE ("MAGNO")	MAGNO	6679	STA. MARIADELA BUENAUNION	0,24	0,30	3,36	0,22	1,17	0,11	10,25	0,20	0,47	0,24	1,95	0,25	-0,04	0,18
E096530	3477	05/10/16	CORRALERO 1559 ORAN SALTENO	ORAN	1857	STA. MARIADELA BUENAUNION	0,18	0,28	1,85	0,19			0,91	0,06						
E096531	3478	05/10/16	TORDO RANCHO BRF 73 TE	73	7144	STA. MARIADELA BUENAUNION	0,75	0,26	2,11	0,17	0,71	0,04	1,19	0,14	-0,32	0,20	0,28	0,20	-0,02	0,12
E096532	3479	06/10/16	CORRALERO 1-151 A468 C "METAN"	METAN	5395	STA. MARIADELA BUENAUNION	-0,22	0,28	0,60	0,21			-3,72	0,18	-0,12	0,23	-0,23	0,24	-0,09	0,16
E096536	3483	08/10/16	RANCHO BRF 316 LIGHT FOOT TIE ("MAGNO")	MAGNO	4336	STA. MARIADELA BUENAUNION	-0,18	0,29	2,28	0,21	1,00	0,09	6,69	0,13						
E096537	3484	08/10/16	BUENAUNION 2864	2864	1945	STA. MARIADELA BUENAUNION	-0,06	0,27	5,91	0,17	0,40	0,02	3,54	0,14	0,40	0,21	-0,85	0,20	0,07	0,11
E096540	3487	11/10/16	CORRALERO 1559 ORAN SALTENO	ORAN	4232	STA. MARIADELA BUENAUNION	-0,28	0,28	2,96	0,19			-0,12	0,14	-0,35	0,20	-0,27	0,21	-0,01	0,12
E096541	3488	11/10/16	RANCHO BRF 316 LIGHT FOOT TIE ("MAGNO")	MAGNO	2499	STA. MARIADELA BUENAUNION	0,16	0,32	3,99	0,24	1,08	0,10	8,48	0,22	0,42	0,24	0,68	0,28	-0,05	0,20
E096542	3489	11/10/16	CORRALERO 1-151 A468 C "METAN"	METAN	6326	STA. MARIADELA BUENAUNION	-0,35	0,28	2,43	0,21			-1,83	0,18	-0,43	0,23	-1,05	0,24	-0,08	0,16
E096544	3492	11/10/16	LOS TORDOS 104	104	8479	STA. MARIADELA BUENAUNION	0,37	0,28	2,47	0,18	-0,01	0,05	5,39	0,16	0,55	0,21	-0,41	0,22	-0,01	0,13
E096545	3493	11/10/16	RANCHO BRF 316 LIGHT FOOT TIE ("MAGNO")	MAGNO	1415	STA. MARIADELA BUENAUNION	0,64	0,29	2,62	0,21	0,93	0,09	5,78	0,20	0,17	0,24	1,53	0,25	0,03	0,18
E096551	3501	12/10/16	LOS TORDOS 143	143	1878	STA. MARIADELA BUENAUNION	-0,18	0,30	1,26	0,20	1,48	0,04	3,58	0,18	-0,11	0,21	0,87	0,24	-0,01	0,15
E096556	3508	18/10/16	RANCHO BRF 316 LIGHT FOOT TIE ("MAGNO")	MAGNO	1857	STA. MARIADELA BUENAUNION	-0,27	0,33	1,72	0,26	0,96	0,11	8,28	0,23	0,47	0,24	1,70	0,26	0,01	0,19
E096564	3518	18/10/16	RANCHO 936-TIE	MAGICO	2147	STA. MARIADELA BUENAUNION	0,82	0,31	6,05	0,21	0,74	0,04	12,64	0,18	-0,26	0,20	0,66	0,24	0,00	0,15
E096565	3519	18/10/16	LOS TORDOS 144	144	1547	STA. MARIADELA BUENAUNION	1,78	0,26	2,77	0,17			-5,49	0,14	-0,23	0,21	-2,44	0,20	0,03	0,11
E096567	3523	20/10/16	LOS TORDOS 144	144	2441	STA. MARIADELA BUENAUNION	0,00	0,26	-1,49	0,17			-2,07	0,14	0,27	0,21	0,00	0,20	0,02	0,11
E096568	3524	20/10/16	GUASUNCHOS 3125 BULON "EXPERTO"	EXPERT	2041	STA. MARIADELA BUENAUNION	0,14	0,29	-1,69	0,19	-0,97	0,03	2,91	0,07						
E096570	3526	20/10/16	CORRALERO 1559 ORAN SALTENO	ORAN	1203	STA. MARIADELA BUENAUNION	-0,02	0,28	1,69	0,19			2,09	0,14	0,33	0,20	0,11	0,21	-0,01	0,12
E096572	3528	20/10/16	RANCHO BRF 316 LIGHT FOOT TIE ("MAGNO")	MAGNO	6495	STA. MARIADELA BUENAUNION	0,09	0,29	0,59	0,21	0,38	0,09	6,32	0,13						
E096575	3531	20/10/16	TORDO RANCHO BRF 73 TE	73	1143	STA. MARIADELA BUENAUNION	-0,29	0,16	1,30	0,12	0,86	0,07	-0,07	0,09						
E096577	3533	20/10/16	GUASUNCHOS 3125 BULON "EXPERTO"	EXPERT	2151	STA. MARIADELA BUENAUNION	-0,54	0,32	0,77	0,23	-0,96	0,03	4,01	0,11						
E096578	3534	20/10/16	RANCHO 936-TIE	MAGICO	2550	STA. MARIADELA BUENAUNION	-0,15	0,17	-1,35	0,14	0,06	0,04	4,62	0,10						

Percentil 50 DEPPN 0.10 DEP PD 0.66 DEP HL 0.00 DEP 15M 0.55 DEP 18M 0.69 DEP CE 0.11 DEP AOB 0.12 DEP EGS 0.01



HBU	RP	F_NAC	NOMBRE_PADRE	RP_PAD	RP_MAD	CRIAJOR	DEPPN	PRECRN	DEPRD	PRECPD	DEPHL	PRECHL	DEP18M	PRECH8	DEPCE	PRECOE	DEPAOB	PRECAOB	DEPEGS	PRECEGS
E096583	3539	20/10/16	BUENA UNION 2364	2364	937	STA. MARADELABUENALUNION	-0,29	0,31	1,50	0,20	-1,32	0,05	0,50	0,09						
E096585	3543	23/10/16	REALLAJITAS/737 BULON -T-	HA EVE	1923	STA. MARADELABUENALUNION	0,98	0,18	4,03	0,15	-1,51	0,04	-0,32	0,07						
E096591	3552	25/10/16	CORRALERO 1559 ORAN SALTENO	ORAN	2530	STA. MARADELABUENALUNION	1,58	0,28	3,64	0,19			-3,25	0,14	-0,25	0,20	0,98	0,21	0,04	0,12
E096593	3554	25/10/16	RANCHO BRF 316 LIGHT FOOT TIE (MAGNO)	MAGNO	0812	STA. MARADELABUENALUNION	0,06	0,29	5,23	0,21	1,85	0,09	6,97	0,20	0,71	0,24	0,25	0,25	-0,01	0,18
E096594	3555	25/10/16	CORRALERO 1559 ORAN SALTENO	ORAN	5121	STA. MARADELABUENALUNION	-0,43	0,28	3,07	0,19			1,26	0,06						
E096596	3557	25/10/16	GUASUNCHOS 3125 BULON "EXPERTO"	EXPERT	5131	STA. MARADELABUENALUNION	-0,82	0,28	-0,36	0,20			10,08	0,15	-0,34	0,20	0,05	0,21	-0,06	0,12
E096597	3558	25/10/16	RANCHO 936-TIE	MAGCO	1961	STA. MARADELABUENALUNION	0,36	0,31	3,71	0,22	-0,08	0,05	6,65	0,08						
E096598	3560	25/10/16	CORRALERO 1-151 A468 C "METAN"	METAN	7233	STA. MARADELABUENALUNION	0,27	0,28	2,31	0,20			-0,03	0,10						
E096599	3561	25/10/16	RANCHO BRF 316 LIGHT FOOT TIE (MAGNO)	MAGNO	7498	STA. MARADELABUENALUNION	-0,58	0,29	-0,06	0,21	0,38	0,09	6,33	0,13						
E096602	3564	25/10/16	CORRALERO 1559 ORAN SALTENO	ORAN	1983	STA. MARADELABUENALUNION	0,26	0,32	1,65	0,23	0,26	0,04	0,30	0,18						
E096603	3565	25/10/16	CORRALERO 1-151 A468 C "METAN"	METAN	2410	STA. MARADELABUENALUNION	0,42	0,32	0,82	0,23	1,07	0,03	1,05	0,14						
E096604	3566	25/10/16	RANCHO BRF 316 LIGHT FOOT TIE (MAGNO)	MAGNO	2297	STA. MARADELABUENALUNION	0,13	0,29	1,98	0,21	0,80	0,09	6,57	0,13						
E096606	3568	25/10/16	CORRALERO 1-151 A468 C "METAN"	METAN	4289	STA. MARADELABUENALUNION	0,27	0,28	2,08	0,21			-0,79	0,18	0,63	0,23	0,44	0,24	-0,01	0,16
E096607	3569	25/10/16	CORRALERO 1559 ORAN SALTENO	ORAN	1798	STA. MARADELABUENALUNION	-0,59	0,31	5,09	0,23	0,43	0,03	2,08	0,10						
E096609	3571	28/10/16	LOS TORDOS 104	104	7905	STA. MARADELABUENALUNION	0,62	0,27	4,65	0,18	0,91	0,03	4,47	0,15	1,06	0,21	-0,91	0,21	0,06	0,13
E096610	3572	02/11/16	PILAGA 0893 ("CHE RUBICHA")	CHERUB	3435	STA. MARADELABUENALUNION	0,73	0,26	4,40	0,16										
E096619	3582	03/11/16	RANCHO BRF 316 LIGHT FOOT TIE (MAGNO)	MAGNO	7241	STA. MARADELABUENALUNION	-0,15	0,30	2,19	0,21	1,08	0,11	6,67	0,13						
E096620	3583	03/11/16	RANCHO BRF 316 LIGHT FOOT TIE (MAGNO)	MAGNO	4290	STA. MARADELABUENALUNION	0,08	0,29	5,41	0,21	2,00	0,09	7,28	0,13						
E096624	3588	03/11/16	BUENA UNION 2338	2338	8491	STA. MARADELABUENALUNION	0,64	0,26	7,88	0,17	2,26	0,03	7,36	0,15	0,01	0,21	-0,03	0,21	0,06	0,12
E096625	3589	03/11/16	BUENA UNION 2338	2338	0706	STA. MARADELABUENALUNION	0,12	0,26	5,92	0,17	2,02	0,03	5,07	0,06						
E096628	3593	07/11/16	CORRALERO 1-151 A468 C "METAN"	METAN	1575	STA. MARADELABUENALUNION	0,60	0,28	2,41	0,20			-0,07	0,10						
E096630	3597	07/11/16	RANCHO BRF 316 LIGHT FOOT TIE (MAGNO)	MAGNO	2070	STA. MARADELABUENALUNION	1,41	0,33	3,34	0,24	-0,27	0,10	3,63	0,16						
E096631	3598	07/11/16	REALLAJITAS/737 BULON -T-	HA EVE	1624	STA. MARADELABUENALUNION	0,26	0,31	5,73	0,21	-0,03	0,03	0,64	0,08						
E096634	3603	07/11/16	REALLAJITAS/737 BULON -T-	HA EVE	6603	STA. MARADELABUENALUNION	2,43	0,27	7,80	0,19			0,17	0,14	0,54	0,19	-0,15	0,20	0,00	0,11
E096635	3604	07/11/16	CORRALERO 1559 ORAN SALTENO	ORAN	4376	STA. MARADELABUENALUNION	1,10	0,28	5,59	0,19			1,44	0,06						
E096637	3606	07/11/16	CORRALERO 1559 ORAN SALTENO	ORAN	7414	STA. MARADELABUENALUNION	-0,62	0,28	2,18	0,19			1,13	0,06						
E096638	3607	07/11/16	CORRALERO 1559 ORAN SALTENO	ORAN	7288	STA. MARADELABUENALUNION	0,27	0,28	5,00	0,19			1,48	0,06						
E096640	3611	09/11/16	LOS TORDOS 81	81	2767	STA. MARADELABUENALUNION	0,93	0,26	7,15	0,17	1,22	0,02	-4,08	0,14	0,03	0,19	0,87	0,20	0,05	0,11
E096642	3614	09/11/16	LOS TORDOS 149	149	1524	STA. MARADELABUENALUNION	0,11	0,26	2,36	0,17	1,80	0,03	3,75	0,05						
E096644	3616	12/11/16	REALLAJITAS/737 BULON -T-	HA EVE	1630	STA. MARADELABUENALUNION	0,49	0,27	1,69	0,19										
E096645	3618	12/11/16	TORDO RANCHO BRF 73 TIE	73	2440	STA. MARADELABUENALUNION	0,81	0,26	4,80	0,17	1,36	0,04								
E096646	3619	12/11/16	GUASUNCHOS 3125 BULON "EXPERTO"	EXPERT	1561	STA. MARADELABUENALUNION	-0,65	0,29	-0,81	0,19	-0,70	0,03	3,21	0,07						
E096648	3621	12/11/16	LOS TORDOS 149	149	5123	STA. MARADELABUENALUNION	-0,64	0,26	-1,39	0,17	0,86	0,03	3,20	0,05						
E096649	3623	12/11/16	LOS TORDOS 149	149	2533	STA. MARADELABUENALUNION	0,48	0,27	1,19	0,17	0,78	0,04	3,98	0,06						
E096652	3627	14/11/16	CORRALERO 1559 ORAN SALTENO	ORAN	2113	STA. MARADELABUENALUNION	-0,46	0,31	3,91	0,22			2,13	0,10	0,60	0,21				

Percentil 50 DEPPN 0.10 DEP PD 0.66 DEP HL 0.00 DEP 15M 0.55 DEP 18M 0.69 DEP CE 0.11 DEP AOB 0.12 DEP EGS 0.01



HBU	RP	F_NAC	NOMBRE_PADRE	RP_PAD	RP_MAD	CRIAJOR	DEPPN	PRECRN	DEPPD	PRECPD	DEPHL	PRECHL	DEP18M	PRECH18	DEPCE	PRECOE	DEPAOB	PRECAOB	DEPEGS	PRECEGS
E096653	3628	14/11/16	BUENA UNION Z397	Z291	0288	STA. MARIA DE LA BUENA UNION	-0,31	0,27	6,11	0,17	1,39	0,04	7,40	0,05						
E096657	3634	15/11/16	LOS TORDOS 104	104	1417	STA. MARIA DE LA BUENA UNION	0,66	0,27	0,14	0,18	-0,41	0,03	3,97	0,06						
E096660	3637	15/11/16	CORRALERO 1-151 A468 C "METAN"	METAN	4280	STA. MARIA DE LA BUENA UNION	-0,03	0,29	1,68	0,20	0,51	0,03	-0,09	0,10						
E096663	3642	15/11/16	GUASUNCHOS 3125 BULLON "EXPERTO"	EXPERT	1401	STA. MARIA DE LA BUENA UNION	-0,22	0,33	5,14	0,24	-0,32	0,05	7,25	0,10	0,56	0,21				
E096666	3647	15/11/16	BUENA UNION 2364	2364	2143	STA. MARIA DE LA BUENA UNION	0,06	0,27	3,18	0,17	-0,04	0,02								
E096669	3651	16/11/16	LOS TORDOS 138	138	4269	STA. MARIA DE LA BUENA UNION	-0,69	0,27	4,32	0,18	0,76	0,04	3,83	0,05						
E096670	3653	17/11/16	REALAJITAS A7837 BULLON -T-E-	HAEVE	4669	STA. MARIA DE LA BUENA UNION	1,51	0,27	3,53	0,19										
E096671	3654	17/11/16	LOS TORDOS 104	104	4127	STA. MARIA DE LA BUENA UNION	0,09	0,27	3,46	0,17	0,65	0,03	4,59	0,06						
E096678	3662	18/11/16	REALAJITAS A7837 BULLON -T-E-	HAEVE	1322	STA. MARIA DE LA BUENA UNION	1,27	0,32	2,46	0,22	-2,00	0,04	1,24	0,09						
E096679	3663	18/11/16	CORRALERO 1589 ORAN SALTEÑO	ORAN	977	STA. MARIA DE LA BUENA UNION	1,29	0,31	5,05	0,21	-1,97	0,05	-0,06	0,09						
E096682	3669	19/11/16	LOS TORDOS 149	149	2064	STA. MARIA DE LA BUENA UNION	1,04	0,30	2,17	0,20	1,54	0,05	2,48	0,09						
E096684	3671	19/11/16	LOS TORDOS 81	81	1653	STA. MARIA DE LA BUENA UNION	-0,19	0,26	1,88	0,16	0,01	0,02								
E096687	3676	19/11/16	LOS TORDOS 138	138	6686	STA. MARIA DE LA BUENA UNION	-0,47	0,27	6,42	0,17	1,42	0,04	4,21	0,05						
E096698	3698	26/11/16	LOS TORDOS 144	144	5960	STA. MARIA DE LA BUENA UNION	0,80	0,26	3,97	0,16										
E096699	3701	28/11/16	LOS TORDOS 144	144	3305	STA. MARIA DE LA BUENA UNION	1,73	0,26	8,01	0,16										
E096701	3705	28/11/16	BUENA UNION 2364	2364	5145	STA. MARIA DE LA BUENA UNION	0,83	0,27	1,99	0,17	-0,66	0,02								
E096712	3724	01/12/16	BUENA UNION Z397	Z291	4925	STA. MARIA DE LA BUENA UNION	1,64	0,27	6,06	0,18	0,82	0,04	7,07	0,05	-0,03	0,21				
E096725	3744	05/12/16	TORDO RANCHO BRF 73 TE	73	2399	STA. MARIA DE LA BUENA UNION	1,25	0,15	6,05	0,12	2,40	0,05	4,35	0,08						
E096726	418	03/08/16	CARIWOT 9 NEIMEN XPO LIGHT FOOT TIE "HERCULES"	HERXPO	05	LAMAGDALENA	-0,90	0,29	-1,99	0,20	-0,03	0,03	0,96	0,10		0,50	0,11	0,06	0,09	0,09
E096733	425	15/08/16	PILAGAS 10647	GAUCHO	139	LAMAGDALENA	0,82	0,31	4,92	0,23	0,22	0,04	4,99	0,19	0,32	0,22	0,66	0,25	0,04	0,17
E096734	426	15/08/16	RANCHO BRF 316 LIGHT FOOT TIE ("MAGNO")	MAGNO	8757	LAMAGDALENA	1,13	0,29	9,68	0,21	2,26	0,10	13,83	0,20	0,55	0,24				
E096737	429	17/08/16	CORRALERO 1-151 A468 C "METAN"	METAN	2154	LAMAGDALENA	1,38	0,31	-1,65	0,23	-1,17	0,02	-7,00	0,20	-0,08	0,22	-2,13	0,26	-0,11	0,18
E096740	432	19/08/16	MORO PAMPA R2885	CAMPEA	80	LAMAGDALENA	0,44	0,25	1,36	0,17	1,25	0,04	3,83	0,14	0,39	0,19	0,17	0,19	-0,04	0,11
E096742	434	19/08/16	MORO PAMPA R2885	CAMPEA	67	LAMAGDALENA	0,62	0,07	-0,85	0,05	-2,81	0,02	2,73	0,04						
E096745	437	22/08/16	CORRALERO 1-151 A468 C "METAN"	METAN	4599	LAMAGDALENA	1,86	0,29	5,88	0,20	0,87	0,03	0,12	0,18	0,24	0,22	0,96	0,23	0,02	0,15
E096746	438	23/08/16	ORIGENES AQUILES L1339-T-E	IBRAP	89	LAMAGDALENA	1,15	0,27	7,50	0,19	1,37	0,06	7,70	0,15	0,66	0,20	1,54	0,20	-0,01	0,12
E096747	439	25/08/16	ORIGENES AQUILES L1339-T-E	IBRAP	136	LAMAGDALENA	1,93	0,28	5,39	0,19	0,41	0,06	7,47	0,16	0,12	0,20	2,17	0,21	0,07	0,13
E096751	443	31/08/16	CARIYA JACOB	JACOB	9806	LAMAGDALENA	-0,18	0,28	-1,57	0,19	1,04	0,05	-5,16	0,09						
E096752	444	01/09/16	CORRALERO 1-151 A468 C "METAN"	METAN	5306	LAMAGDALENA	-2,94	0,28	-4,54	0,20	2,14	0,03	-5,02	0,18	-0,35	0,22	-0,41	0,23	-0,03	0,15
E096753	445	01/09/16	CARIYA JACOB	JACOB	2313	LAMAGDALENA	0,26	0,19	3,20	0,16	1,36	0,07	0,31	0,13						
E096756	448	10/09/16	CARIYA JACOB	JACOB	97	LAMAGDALENA	2,54	0,31	4,60	0,23	1,06	0,06	0,69	0,14						
E096761	453	16/09/16	CORRALERO 1-151 A468 C "METAN"	METAN	46	LAMAGDALENA	0,61	0,28	3,25	0,20			-0,33	0,17	0,35	0,22	-0,36	0,23	0,00	0,15
E096762	454	17/09/16	MORO PAMPA R2885	CAMPEA	30	LAMAGDALENA	-0,31	0,24	2,13	0,14	1,78	0,03	8,58	0,11	-0,12	0,17	0,10	0,17	0,00	0,09
E096767	459	25/09/16	GUASUNCHOS 3125 BULLON "EXPERTO"	EXPERT	033	LAMAGDALENA	-1,50	0,30	-7,89	0,19	0,04	0,04	1,65	0,07	0,13	0,20	0,06	0,09	-0,13	0,06
E096769	461	25/09/16	RANCHO BRF 316 LIGHT FOOT TIE ("MAGNO")	MAGNO	59	LAMAGDALENA	-0,35	0,30	-0,17	0,21	1,64	0,12	6,68	0,14						

Percentil 50 DEPPN 0.10 DEP PD 0.66 DEP HL 0.00 DEP 15M 0.55 DEP 18M 0.69 DEP CE 0.11 DEP AOB 0.12 DEP EGS 0.01



HBU	RP	F_NAC	NOMBRE_PADRE	RP_PAD	RP_MAD	CRIAJOR	DEPPN	PRECRN	DEPPD	PRECPD	DEPHL	PRECHL	DEPI8M	PRECH8	DEPCE	PRECOE	DEPAOB	PRECAOB	DEPEGS	PRECEGS	
E096772	464	06/10/16	ALMAE769-TE	E769	113	LAMAGDALENA	2.00	0.25	4.09	0.17			-1.44	0.13	-0.01	0.18	1.00	0.19	0.03	0.10	
E096774	466	07/10/16	ALMAE769-TE	E769	08	LAMAGDALENA	-1.16	0.27	-6.09	0.17	-0.38	0.03	-6.99	0.13	-0.37	0.18	-0.54	0.19	-0.06	0.11	
E096782	474	18/10/16	ALMAE769-TE	E769	2043	LAMAGDALENA	0.56	0.16	1.05	0.20	1.31	0.03	0.33	0.16							
E096784	476	24/10/16	ALMAE769-TE	E769	065	LAMAGDALENA	0.35	0.27	0.77	0.17	0.46	0.03	-4.45	0.13	-0.73	0.19	-0.63	0.19	-0.01	0.11	
E096792	484	10/11/16	ALMAE769-TE	E769	12	LAMAGDALENA	0.91	0.18	-3.14	0.16			-4.72	0.06							
E096793	485	15/11/16	ALMAE769-TE	E769	06	LAMAGDALENA	-0.53	0.18	-6.98	0.16											
E096795	0408	19/09/16	(TANDAROT)	TANDAR	2306	SANIMARCOS	-0.90	0.30	-4.09	0.21	0.77	0.08	-2.34	0.19		-0.20	0.22	0.02	0.13		
E096797	0412	20/09/16	(TANDAROT)	TANDAR	1468	SANIMARCOS	-0.29	0.26	-3.79	0.18	0.62	0.07	-2.46	0.16		-0.94	0.19	-0.02	0.11		
E096799	0415	20/09/16	CHADWICK DOWNS A104 KAKADU	KAKADU	3778	SANIMARCOS	0.97	0.26	5.05	0.19	0.15	0.05	2.34	0.16		-0.31	0.18	-0.05	0.10		
E096800	0416	20/09/16	BELÉN GONZALO N TEI	GIV	3670	SANIMARCOS	0.33	0.30	-3.05	0.22	-2.82	0.07	-3.39	0.18		-0.72	0.23	-0.09	0.15		
E096805	0453	23/09/16	SANTA MARIA 3615	3615	0606	SANIMARCOS	0.14	0.25	4.75	0.16	0.99	0.03	7.23	0.14		0.84	0.19	-0.01	0.11		
E096807	0455	24/09/16	CHADWICK DOWNS A104 KAKADU	KAKADU	0255	SANIMARCOS	-0.08	0.26	1.13	0.19	-0.38	0.05	-2.79	0.16		0.77	0.18	-0.03	0.10		
E096812	0608	07/10/16	CHADWICK DOWNS A104 KAKADU	KAKADU	1497	SANIMARCOS	0.07	0.26	1.66	0.19	-0.55	0.05	0.75	0.16		1.59	0.18	-0.05	0.10		
E096813	0609	02/10/16	(TANDAROT)	TANDAR	3017	SANIMARCOS	0.75	0.26	5.85	0.18	2.86	0.07	4.95	0.16		0.31	0.19	0.08	0.11		
E096816	0612	07/10/16	(TANDAROT)	TANDAR	0186	SANIMARCOS	-0.26	0.26	-2.01	0.18	0.96	0.07	0.53	0.09							
E096818	0628	29/09/16	(TANDAROT)	TANDAR	1541	SANIMARCOS	-0.05	0.26	0.38	0.18	1.41	0.07	3.89	0.16		1.10	0.19	0.04	0.11		
E096819	2596	22/09/16	CHADWICK DOWNS A104 KAKADU	KAKADU	5436	SANIMARCOS	0.39	0.26	6.72	0.19	1.05	0.05	0.38	0.16		1.40	0.18	0.07	0.10		
E096824	8635	06/11/16	SANTA MARIA 3615	3615	2073	SANIMARCOS			3.82	0.09	0.96	0.02	4.90	0.08							
E096847	8941	20/09/16	(TANDAROT)	TANDAR	3777	SANIMARCOS	0.61	0.26	5.78	0.18	3.15	0.07	1.82	0.09		0.33	0.08	0.06	0.06		
E096887	7095	03/09/16	ASCOT RUMM 888	RUM888	9064	SARA JULIA	-0.52	0.27	-4.25	0.20	-0.43	0.10	-6.24	0.17		0.72	0.21	-0.03	0.13		
E096901	7099	11/09/16	PERDUGUELO A 361	361	08782	SARA JULIA	-1.14	0.26	-3.32	0.16	-0.02	0.02				0.01	0.06				
E096905	7103	13/09/16	ASCOT TALLY HO 1084	TALLYH	2346	SARA JULIA	-0.82	0.24	-7.68	0.15			-5.90	0.12		-2.81	0.18	0.10	0.10		
E096915	7113	18/09/16	ASCOT RUMM 888	RUM888	2143	SARA JULIA	0.67	0.27	3.71	0.19	1.89	0.09	1.06	0.10							
E096919	7117	22/09/16	AMARGO 7515 FELIPE	AMAFEL	47572	SARA JULIA	0.13	0.30	-2.56	0.21	0.08	0.05	0.29	0.09		0.73	0.11	-0.14	0.07		
E096921	7119	28/09/16	ASCOT TALLY HO 1084	TALLYH	0931	SARA JULIA	0.25	0.25	4.47	0.15	0.42	0.03	6.69	0.12		-0.18	0.18	0.18	0.10		
E096922	7382	29/09/16	LEONOR D3397 GARANTIDO CIEN-TIE "GRANATE"	GRANAT	3960	SARA JULIA	0.32	0.30	2.25	0.21	-0.28	0.03	1.31	0.17		-1.97	0.22	-0.10	0.14		
E096923	7383	29/09/16	ASCOT TALLY HO 1084	TALLYH	2786	SARA JULIA	0.24	0.24	1.12	0.15			2.11	0.12		-1.82	0.18	0.14	0.10		
E096927	7387	12/10/16	ASCOT TALLY HO 1084	TALLYH	0948	SARA JULIA	0.31	0.24	1.49	0.15						-0.90	0.06				
E096929	7389	15/10/16	ASCOT TALLY HO 1084	TALLYH	2397	SARA JULIA	0.45	0.25	7.32	0.15	-0.17	0.03	7.70	0.12		0.71	0.18	0.15	0.10		
E096935	8205	20/10/16	LEONOR D3397 GARANTIDO CIEN-TIE "GRANATE"	GRANAT	3966	SARA JULIA	0.51	0.31	-0.55	0.22	-0.60	0.03	-2.63	0.11							
E096937	8207	24/10/16	ASCOT RUMM 888	RUM888	2126	SARA JULIA	0.20	0.28	-0.83	0.20	-0.22	0.11	1.33	0.17		0.80	0.21	0.03	0.13		
E096940	8210	01/11/16	LEONOR D3397 GARANTIDO CIEN-TIE "GRANATE"	GRANAT	08775	SARA JULIA	0.28	0.32	-0.11	0.22	1.55	0.05	-3.00	0.13							
E096941	8211	01/11/16	ASCOT RUMM 888	RUM888	5172	SARA JULIA	0.22	0.28	-0.84	0.19	-0.97	0.11	0.24	0.10							
E096943	8213	07/11/16	LEONOR D3397 GARANTIDO CIEN-TIE "GRANATE"	GRANAT	7017	SARA JULIA	-1.46	0.27	-0.69	0.19			-1.56	0.16		1.72	0.22	-0.12	0.14		
E096944	8214	22/11/16	ÑANDUTI 011 C	011	2046	SARA JULIA	-0.26	0.27	-3.93	0.17	0.81	0.06	-5.83	0.13		-0.11	0.20	0.04	0.11		




HBU	RP	F_MAC	NOMBRE_PADRE	RP_PAD	RP_MAD	CRIAJOR	DEPPN	PRECRN	DEPPD	PRECPD	DEPHL	PRECHL	DEPI8M	PRECPH8	DEPCE	PRECOE	DEPAOB	PRECAOB	DEPEG8	PRECEGS
5117	600	2308/16	KUDOS D159 HERCULES - TE	HERQUIL	304	SARANDI	0,67	0,25	-2,77	0,17	0,67	0,02	-5,65	0,14			-0,48	0,19	-0,13	0,11
5119	602	2408/16	MARCAJOLO D3507		209	SARANDI	-0,50	0,24	-3,28	0,15	0,09	0,03	-6,95	0,14						
5122	605	2708/16	MARCAJOLO D3507		915	SARANDI	-0,68	0,23	-1,64	0,13	0,04	0,04	-4,49	0,12			-0,22	0,18	0,02	0,10
5126	610	0209/16	TRES CERROS 02677	02677	014	SARANDI	-0,77	0,24	-3,22	0,15	-0,35	0,04	-1,63	0,12			-0,38	0,16	0,08	0,09
5128	612	1609/16	TRES CERROS 02677	02677	811	SARANDI	-0,13	0,24	-0,19	0,14	0,35	0,04	0,74	0,12			0,16	0,16	0,10	0,09
5129	613	1909/16	TRES CERROS 02677	02677	7306	SARANDI	-0,79	0,23	0,17	0,14	-0,65	0,03	1,03	0,11			-1,15	0,15	-0,01	0,08
5130	614	2009/16	TRES CERROS 02677	02677	102	SARANDI	-1,27	0,26	-4,60	0,17	-4,25	0,04	-1,13	0,08						
5132	616	2109/16	TRES CERROS 02677	02677	211	SARANDI	-1,00	0,25	-0,08	0,17	-0,35	0,04	2,85	0,13			0,28	0,17	0,09	0,10
5133	617	2409/16	TRES CERROS 02677	02677	020	SARANDI	-0,10	0,24	5,57	0,15	1,66	0,04	9,93	0,12			0,79	0,16	0,08	0,09
5134	618	2709/16	KUDOS D159 HERCULES - TE	HERQUIL	316	SARANDI	1,09	0,25	-2,56	0,17	0,61	0,03	0,98	0,15						
5136	620	2709/16	TRES CERROS 02677	02677	106	SARANDI	-1,24	0,25	0,00	0,16	0,41	0,03	3,00	0,11			0,49	0,15	0,01	0,08
5137	621	1410/16	TRES CERROS 02677	02677	201	SARANDI	-0,79	0,25	-1,54	0,17	-0,57	0,03	-1,01	0,12			-0,35	0,17	0,08	0,10
5140	624	1810/16	TRES CERROS 02677	02677	024	SARANDI	-0,34	0,24	3,66	0,15	1,17	0,03	6,58	0,11			-0,13	0,15	0,09	0,08
5141	625	2110/16	TRES CERROS 02677	02677	803	SARANDI	-1,39	0,23	-1,30	0,14	1,30	0,03	3,74	0,11			-0,38	0,15	0,06	0,08
5143	627	2210/16	TRES CERROS 02677	02677	210	SARANDI	-0,82	0,25	3,93	0,17	1,37	0,04	4,84	0,13			0,10	0,18	0,08	0,10
5144	628	2410/16	TRES CERROS 02677	02677	909	SARANDI	-0,14	0,22	3,83	0,14	1,21	0,03	3,84	0,11			0,26	0,16	0,08	0,08
5146	630	0711/16	TRES CERROS 02677	02677	216	SARANDI	-1,15	0,13	0,27	0,10	0,53	0,03	3,24	0,06						
5147	631	1011/16	TRES CERROS 02677	02677	310	SARANDI	-0,26	0,12	0,60	0,11	-0,45	0,04	3,55	0,07						
B097016	57462	0709/16	E.T. 62409 (PELE)	62409	63147	EL TELEGRAFO	1,01	0,32	9,03	0,23	1,22	0,05	8,59	0,20	1,14	0,22	3,21	0,26	-0,04	0,16
B097017	57464	2209/16	RANCHO BRF 316 LIGHT FOOTITE (MAGNO)	MAGNO	08730	EL TELEGRAFO	0,34	0,34	1,15	0,25	0,78	0,13	3,01	0,24	0,04	0,26	-0,53	0,29	0,00	0,21
B097018	57466	2209/16	E.T. 62409 (PELE)	62409	63062	EL TELEGRAFO	0,05	0,32	-3,14	0,23	-1,54	0,06	-1,62	0,13						
B097019	57467	2908/16	CHADWICK/DOWNS OVERPROOF	OVERPR	10276	EL TELEGRAFO	0,61	0,31	3,98	0,21	-1,72	0,06	6,11	0,18	0,60	0,21				
B097021	57470	2609/16	E.T. 62409 (PELE)	62409	49443	EL TELEGRAFO	0,30	0,29	-2,83	0,19	-0,63	0,04	-3,71	0,09						
B097022	57471	0609/16	E.T. 62409 (PELE)	62409	63077	EL TELEGRAFO	0,08	0,32	-0,20	0,23	-0,01	0,05	-1,32	0,20	-0,28	0,22	1,41	0,26	-0,04	0,17
B097023	57472	2209/16	LAGUNA LIMPA BF0987 MONEYSHOT "XCALIBUR"	XCALIB	96490	EL TELEGRAFO	0,74	0,19	3,65	0,16	-1,45	0,05	2,39	0,12						
B097024	57474	3108/16	E.T. 62409 (PELE)	62409	63068	EL TELEGRAFO	0,25	0,32	1,60	0,23	-0,58	0,05	-0,40	0,13	0,08	0,22	0,18	0,15	-0,08	0,11
B097025	57476	2709/16	CHADWICK/DOWNS OVERPROOF	OVERPR	11648	EL TELEGRAFO	1,34	0,28	8,97	0,17	1,85	0,04	2,62	0,06						
B097026	57479	1909/16	LAGUNA LIMPA BF0987 MONEYSHOT "XCALIBUR"	XCALIB	11681	EL TELEGRAFO	0,30	0,33	-0,11	0,23	1,50	0,05	-5,11	0,19	-0,67	0,21	-1,88	0,24	0,03	0,14
B097027	57480	2109/16	E.T. 62409 (PELE)	62409	30392	EL TELEGRAFO	0,85	0,31	2,21	0,20	-0,20	0,06	0,01	0,17	0,69	0,22	1,81	0,24	-0,09	0,15
B097028	57481	2409/16	E.T. 62409 (PELE)	62409	57457	EL TELEGRAFO	0,14	0,33	2,70	0,25	-1,31	0,08	-0,06	0,21	0,14	0,23	-0,48	0,25	-0,08	0,16
B097029	57482	2409/16	E.T. 62409 (PELE)	62409	49482	EL TELEGRAFO	-0,17	0,29	-1,66	0,20	-1,30	0,05	-3,08	0,17	0,15	0,21	0,55	0,23	-0,05	0,14
B097030	57484	2309/16	RANCHO BRF 316 LIGHT FOOTITE (MAGNO)	MAGNO	63066	EL TELEGRAFO	0,73	0,33	3,88	0,25	1,69	0,12	5,89	0,24	0,49	0,26	-0,09	0,29	0,11	0,21
B097031	57486	2909/16	RANCHO 4163 (PRAGMATICO)	PRAGMA	434	EL TELEGRAFO	1,19	0,33	7,89	0,25	-0,06	0,05	4,33	0,22	0,40	0,22	2,87	0,28	0,06	0,19
B097032	57488	1709/16	CHADWICK/DOWNS OVERPROOF	OVERPR	391	EL TELEGRAFO	0,72	0,31	3,11	0,21	-1,03	0,04	4,81	0,10						
B097033	57489	1109/16	E.T. 62409 (PELE)	62409	63137	EL TELEGRAFO	0,52	0,32	5,71	0,23	1,62	0,05	1,56	0,19	0,32	0,22	0,88	0,26	-0,07	0,16

Percentil 50 DEPPN 0.10 DEP PD 0.66 DEP HL 0.00 DEP 15M 0.55 DEP 18M 0.69 DEP CE 0.11 DEP AOB 0.12 DEP EGS 0.01



HBU	RP	F_MAC	NOMBRE_PADRE	RP_PAD	RP_MAD	CRIAJOR	DEPPN	PRECRN	DEPRD	PRECPD	DEPHL	PRECHL	DEPI8M	PRECH8	DEPCE	PRECOE	DEPAOB	PRECOB	DEPEGS	PRECEGS
B097034	57490	12/09/16	CHADWICK DOWNS OVERPROOF	OVERPR	236	EL TELEGRAFO	0.73	0.31	7.01	0.20	0.47	0.05	2.94	0.11						
B097035	57495	14/09/16	E.T.62409 (PELE)	62409	399	EL TELEGRAFO	1.05	0.33	3.97	0.24	-1.01	0.06	0.74	0.20	0.28	0.23	0.70	0.26	-0.10	0.17
B097036	57496	11/09/16	CHADWICK DOWNS OVERPROOF	OVERPR	11721	EL TELEGRAFO	0.28	0.31	2.78	0.22	-2.88	0.06	-0.38	0.19	0.60	0.21	-1.47	0.23	-0.07	0.14
B097037	57504	17/10/16			11682	EL TELEGRAFO	0.75	0.32	4.26	0.24	-0.91	0.07	2.27	0.21	0.11	0.23	1.23	0.25	0.16	0.16
B097038	57507	10/10/16	E.T.11006 (GOLAZO)	11006	90852	EL TELEGRAFO	0.92	0.27	2.82	0.16	1.43	0.05	2.28	0.15	0.54	0.19	0.44	0.20	-0.05	0.11
B097039	57508	13/10/16	RANCHO BRF 316 LIGHT FOOT TIE (MAGNO)	MAGNO	11656	EL TELEGRAFO	0.30	0.34	3.87	0.25	2.76	0.13	11.93	0.18						
B097040	57509	23/10/16	LEONOR D3397 GARANTIDO CEN+TIE "GRANATE"		14955	EL TELEGRAFO	-0.58	0.30	-2.60	0.23	-1.33	0.03	-3.41	0.21	0.53	0.23	-0.33	0.27	-0.05	0.18
B097041	57510	19/10/16	LEONOR D3397 GARANTIDO CEN+TIE "GRANATE"	GRANAT	87817	EL TELEGRAFO	0.35	0.29	-1.64	0.20	-0.49	0.03	-5.05	0.17	-0.51	0.22	-1.89	0.23	-0.07	0.15
B097042	57511	06/10/16	CHADWICK DOWNS OVERPROOF	OVERPR	11701	EL TELEGRAFO	0.81	0.31	9.97	0.21	-1.24	0.05	7.67	0.18	0.63	0.21				
B097043	57513	10/10/16	E.T.62409 (PELE)	62409	89236	EL TELEGRAFO	0.01	0.29	-3.20	0.20	-1.42	0.04	-6.49	0.16	0.41	0.21	0.43	0.22	-0.07	0.14
B097044	57514	31/10/16			2412	EL TELEGRAFO	0.19	0.30	-1.06	0.20	0.17	0.08	0.47	0.18	0.32	0.22	-1.55	0.25	-0.04	0.15
B097046	57518	14/10/16	LEONOR D3397 GARANTIDO CEN+TIE "GRANATE"	GRANAT	22427	EL TELEGRAFO	-0.16	0.31	-0.44	0.20	-0.40	0.04	-8.24	0.19	-0.26	0.23	-0.60	0.25	-0.08	0.16
B097049	57521	29/10/16			92465	EL TELEGRAFO	-0.06	0.27	1.75	0.17	0.76	0.04	3.28	0.16	0.04	0.21	-0.45	0.22	-0.05	0.13
B097051	57523	17/10/16	LEONOR D3397 GARANTIDO CEN+TIE "GRANATE"	GRANAT	02910	EL TELEGRAFO	-0.42	0.31	1.72	0.20	-0.66	0.04	-1.02	0.19	0.08	0.23	-1.73	0.26	-0.06	0.16
B097052	57524	31/10/16	LEONOR D3397 GARANTIDO CEN+TIE "GRANATE"		26119	EL TELEGRAFO	-1.42	0.31	-4.19	0.20	-0.62	0.04	-5.33	0.18	0.28	0.23	-1.60	0.25	-0.11	0.16
B097054	57526	08/10/16	E.T.62409 (PELE)	62409	11643	EL TELEGRAFO	0.53	0.33	-0.11	0.24	0.51	0.07	-1.84	0.14						
B097056	57530	14/10/16			63143	EL TELEGRAFO	1.40	0.32	3.03	0.23	0.72	0.06	9.53	0.20	0.31	0.23	2.81	0.26	0.06	0.17
B097057	57531	07/10/16	E.T.62409 (PELE)	62409	63094	EL TELEGRAFO	0.48	0.32	2.23	0.23	0.47	0.05	2.72	0.12						
B097058	57532	26/10/16			11718	EL TELEGRAFO	1.06	0.31	10.35	0.22	-2.91	0.07	7.45	0.19	0.17	0.22	0.51	0.23	0.05	0.14
B097062	57537	15/11/16	E.T.47630	47630	57435	EL TELEGRAFO	-0.17	0.29	1.62	0.20	-1.58	0.05	5.07	0.18	-0.12	0.21	0.96	0.24	0.07	0.16
B097064	57539	20/11/16			99411	EL TELEGRAFO	-0.21	0.31	4.62	0.20	-2.16	0.03	3.65	0.11						
B097065	57540	04/11/16			08739	EL TELEGRAFO	0.05	0.32	4.87	0.24	0.25	0.07	10.14	0.21	0.51	0.23	3.56	0.26	0.08	0.17
B097066	57541	29/11/16			11672	EL TELEGRAFO	-0.01	0.29	2.31	0.21	-0.56	0.07	4.45	0.11						
B097067	57542	09/11/16	LEONOR D3397 GARANTIDO CEN+TIE "GRANATE"	GRANAT	10753	EL TELEGRAFO	0.04	0.30	4.70	0.20	1.00	0.04	3.84	0.18	0.20	0.22	0.25	0.25	-0.01	0.16
B097068	57543	03/11/16			433	EL TELEGRAFO	1.08	0.32	11.05	0.24	0.68	0.04	10.55	0.20	0.09	0.22	3.98	0.26	0.03	0.17
B097069	57544	13/11/16	RANCHO BRF 316 LIGHT FOOT TIE (MAGNO)	MAGNO	375	EL TELEGRAFO	0.41	0.34	6.27	0.25	-1.13	0.12	9.67	0.24	0.60	0.25	0.96	0.29	-0.07	0.21
B097070	57545	28/11/16			221	EL TELEGRAFO	-0.44	0.29	3.64	0.21	0.42	0.07	4.60	0.19			-0.08	0.25	-0.01	0.15
B097071	57546	05/12/16	E.T.47630	47630	11703	EL TELEGRAFO	0.40	0.31	5.95	0.23	-0.94	0.07	10.01	0.21			0.05	0.24	0.15	0.16
B097073	57548	12/11/16	LEONOR D3397 GARANTIDO CEN+TIE "GRANATE"	GRANAT	1100	EL TELEGRAFO	0.45	0.33	-1.98	0.24	-1.54	0.05	-6.95	0.20	-0.54	0.23	-1.51	0.25	-0.13	0.16
B097076	57551	19/11/16			14945	EL TELEGRAFO	0.65	0.30	6.92	0.23	-0.16	0.06	7.57	0.20	0.43	0.22	2.56	0.26	0.06	0.17
B097078	57553	04/11/16			56843	EL TELEGRAFO	0.93	0.31	4.96	0.21	-1.49	0.07	5.64	0.19	0.13	0.22	0.04	0.24	0.02	0.14
B097081	57556	10/11/16			63122	EL TELEGRAFO	0.60	0.30	9.46	0.21	0.17	0.05	11.46	0.19	0.68	0.22	2.43	0.26	0.12	0.16
B097083	57558	12/11/16			23728	EL TELEGRAFO	0.60	0.29	7.56	0.19	-0.34	0.05	9.15	0.17	0.53	0.21	2.71	0.23	0.15	0.14
B097091	57569	28/11/16			11706	EL TELEGRAFO	0.39	0.28	3.52	0.20	0.86	0.06	3.27	0.11			0.19	0.12	-0.02	0.07
B097093	57571	21/11/16	LAGUNALMPIA BFC097 MONEY SHOT "XCALIBUR"	XCALIB	11652	EL TELEGRAFO	-0.83	0.33	-1.33	0.24	0.34	0.05	-3.90	0.20	-0.31	0.22	-0.49	0.25	0.07	0.15

Percentil 50 DEPPN 0.10 DEP PD 0.66 DEP HL 0.00 DEP 15M 0.55 DEP 18M 0.69 DEP CE 0.11 DEP AOB 0.12 DEP EGS 0.01



HBU	RP	F_NAC	NOMBRE_PADRE	RP_PAD	RP_MAD	CRIAJOR	DEPPN	PRECRN	DEPPD	PRECPD	DEPHL	PRECHL	DEPI8M	PRECP8	DEPCE	PRECOE	DEPAOB	PRECAOB	DEPEGS	PRECEGS	
E097084	5752	29/11/16			14419	EL TELEGRAFO	0.39	0.25	7.60	0.17	0.24	0.05	7.00	0.16			-0.05	0.22	-0.01	0.13	
E097085	5753	05/12/16			38731	EL TELEGRAFO	-0.39	0.26	0.73	0.17	-0.75	0.06	2.79	0.07							
E097086	5754	17/11/16	E.T.47630	47630	08266	EL TELEGRAFO	0.18	0.30	4.44	0.20	0.53	0.06	8.82	0.10							
E097088	5756	04/11/16			63149	EL TELEGRAFO	1.25	0.30	10.81	0.20	-1.15	0.05	11.40	0.18	0.57	0.22	0.51	0.25	0.04	0.15	
E097089	5757	06/12/16			66162	EL TELEGRAFO	0.53	0.25	5.34	0.17	0.11	0.05	4.63	0.16			-0.51	0.22	0.00	0.13	
E097100	5758	09/11/16	LAGUNALIMPIA BF0997 MONEYSHOT "XCALIBUR"	XCALIB	10270	EL TELEGRAFO	0.58	0.30	3.62	0.20	-0.03	0.04	-0.62	0.17	-0.78	0.21	-0.30	0.23	0.03	0.14	
5065	700	27/08/16	CARINYA JACOB	JACOB	63134	EL TELEGRAFO	0.65	0.32	-0.87	0.23	0.42	0.07	-5.25	0.19			-2.64	0.24	-0.07	0.16	
5066	701	27/08/16	E.T.62409 (PELE)	62409	63070	EL TELEGRAFO	0.43	0.32	6.99	0.23	1.30	0.05	5.21	0.20			2.21	0.26	0.00	0.17	
5067	702	31/08/16	E.T.62409 (PELE)	62409	63113	EL TELEGRAFO	0.13	0.32	1.42	0.23	-0.33	0.05	-0.98	0.20	-0.10	0.22	1.22	0.26	-0.05	0.17	
5068	703	05/09/16	CHADWICK DOWNS OVERPROOF	OVERRR	398	EL TELEGRAFO	1.03	0.16	6.41	0.13	0.62	0.03	4.48	0.10							
5070	705	06/09/16	RANCHO BRF 316 LIGHT FOOT TIE (MAGNO)	MAGNO	11667	EL TELEGRAFO	-0.53	0.34	-1.22	0.25	1.00	0.13	3.71	0.23	0.24	0.22	-0.50	0.25	0.05	0.19	
5071	706	06/09/16	LAGUNALIMPIA BF0997 MONEYSHOT "XCALIBUR"	XCALIB	11631	EL TELEGRAFO	0.98	0.32	2.26	0.22	0.53	0.04	-2.89	0.17	-0.53	0.17	-0.64	0.21	0.04	0.13	
5073	708	08/09/16	CHADWICK DOWNS OVERPROOF	OVERRR	11613	EL TELEGRAFO	1.39	0.31	5.48	0.19	0.78	0.06	4.93	0.17	0.46	0.18	-0.57	0.21	-0.02	0.13	
5074	709	08/09/16	RANCHO 4163 (PRAGMATICO)	PRAGMA	60	EL TELEGRAFO	0.44	0.34	-0.39	0.25	-1.14	0.07	-0.86	0.23	-0.62	0.23	-0.39	0.26	-0.07	0.18	
5078	715	12/09/16	LAGUNALIMPIA BF0997 MONEYSHOT "XCALIBUR"	XCALIB	288	EL TELEGRAFO	0.61	0.28	1.04	0.19			1.97	0.14	-0.41	0.16	-0.12	0.19	0.08	0.12	
5079	716	12/09/16	LAGUNALIMPIA BF0997 MONEYSHOT "XCALIBUR"	XCALIB	11670	EL TELEGRAFO	0.70	0.33	2.56	0.19	0.14	0.05	-1.73	0.15	-0.36	0.06	-0.51	0.11	0.09	0.08	
5080	717	13/09/16	RANCHO BRF 316 LIGHT FOOT TIE (MAGNO)	MAGNO	63043	EL TELEGRAFO	0.88	0.21	7.91	0.19	1.92	0.12	10.56	0.18							
5081	718	15/09/16	CHADWICK DOWNS OVERPROOF	OVERRR	10268	EL TELEGRAFO	-0.74	0.31	-0.90	0.20	1.02	0.06	0.20	0.11							
5082	719	15/09/16	LAGUNALIMPIA BF0997 MONEYSHOT "XCALIBUR"	XCALIB	217	EL TELEGRAFO	2.20	0.32	7.23	0.22	0.11	0.03	3.95	0.17	-0.27	0.18	-0.28	0.23	0.01	0.14	
5085	722	16/09/16	LAGUNALIMPIA BF0997 MONEYSHOT "XCALIBUR"	XCALIB	57436	EL TELEGRAFO	0.71	0.33	4.21	0.19	-1.56	0.05	2.27	0.15	-0.12	0.08	-0.66	0.13	0.08	0.09	
5086	723	17/09/16	RANCHO BRF 316 LIGHT FOOT TIE (MAGNO)	MAGNO	371	EL TELEGRAFO	0.49	0.34	0.96	0.25	-1.53	0.13	7.66	0.18							
5087	727	19/09/16	RANCHO BRF 316 LIGHT FOOT TIE (MAGNO)	MAGNO	63108	EL TELEGRAFO	0.88	0.34	6.89	0.26	1.42	0.13	12.09	0.25	0.04	0.26	2.52	0.29	0.02	0.22	
5088	728	19/09/16	RANCHO BRF 316 LIGHT FOOT TIE (MAGNO)	MAGNO	11697	EL TELEGRAFO	1.35	0.34	7.53	0.24	1.67	0.13	8.04	0.23	0.37	0.24	1.73	0.26	0.01	0.19	
5089	730	21/09/16	RANCHO BRF 316 LIGHT FOOT TIE (MAGNO)	MAGNO	63126	EL TELEGRAFO	1.10	0.33	10.59	0.24	2.19	0.12	14.05	0.22	0.73	0.22	2.79	0.27	0.07	0.20	
5092	736	22/09/16	E.T.62409 (PELE)	62409	0344	EL TELEGRAFO	0.41	0.32	1.13	0.24	-0.88	0.08	-0.39	0.14							
5096	741	24/09/16	E.T.62409 (PELE)	62409	11693	EL TELEGRAFO	0.71	0.33	3.52	0.23	1.17	0.07	0.10	0.14	0.48	0.09	1.18	0.13	-0.02	0.10	
5101	748	26/09/16	E.T.62409 (PELE)	62409	63087	EL TELEGRAFO	1.16	0.32	3.75	0.23	1.30	0.04	-0.75	0.19	0.16	0.22	0.94	0.26	0.00	0.16	
5202	749	27/09/16	E.T.62409 (PELE)	62409	280	EL TELEGRAFO	0.26	0.32	4.31	0.21	-0.01	0.05	2.22	0.19	0.30	0.20	0.79	0.24	-0.12	0.15	
5203	751	30/09/16	LAGUNALIMPIA BF0997 MONEYSHOT "XCALIBUR"	XCALIB	298	EL TELEGRAFO	2.40	0.29	0.61	0.18	0.58	0.02	-5.73	0.14	-0.43	0.17	-1.35	0.20	0.09	0.12	
5204	753	04/10/16	RANCHO 4163 (PRAGMATICO)	PRAGMA	08772	EL TELEGRAFO	0.85	0.33	3.80	0.25	1.66	0.07	2.63	0.22	0.32	0.22	0.58	0.28	0.03	0.19	
5207	757	08/10/16	RANCHO BRF 316 LIGHT FOOT TIE (MAGNO)	MAGNO	63016	EL TELEGRAFO	1.88	0.34	7.61	0.26	1.18	0.12	11.24	0.24	0.29	0.26	1.76	0.29	-0.07	0.22	
5208	758	13/10/16	LEONOR D3397 GARANTIDO CIENTE "GRANATE"	GRANAT	47567	EL TELEGRAFO	0.30	0.32	0.12	0.23	-1.84	0.04	0.40	0.14							
5209	759	14/10/16	LAGUNALIMPIA BF0997 MONEYSHOT "XCALIBUR"	XCALIB	95467	EL TELEGRAFO	0.93	0.20	2.73	0.23	-1.12	0.04	1.93	0.19	-0.20	0.21	-0.60	0.26	0.08	0.16	
5210	760	16/10/16	LEONOR D3397 GARANTIDO CIENTE "GRANATE"	GRANAT	46546	EL TELEGRAFO	1.46	0.29	4.03	0.20	0.91	0.03	0.54	0.18	0.49	0.22	-0.77	0.24	-0.03	0.15	
5212	762	17/10/16	RANCHO BRF 316 LIGHT FOOT TIE (MAGNO)	MAGNO	15	EL TELEGRAFO	0.71	0.34	6.54	0.25	0.92	0.14	9.48	0.24	0.07	0.26	-0.12	0.28	-0.04	0.20	


Percentil 50 DEPPN 0.10 DEP PD 0.66 DEP HL 0.00 DEP 15M 0.55 DEP 18M 0.69 DEP CE 0.11 DEP AOB 0.12 DEP EGS 0.01





HBU	RP	F_NAC	NOMBRE PADRE	CRIAJOR	RP_PAD	RP_MAD	DEPPN	PRECPN	DEPPD	PRECPD	DEPHL	PRECHL	DEPI8M	PRECPH8	DEPCE	PRECOE	DEPAOB	PRECAOB	DEPEGS	PRECEGS
5213	763	05/11/16	CARNYA JACOB	EL TELEGRAFO	JACOB	11669	0.28	0.33	5.28	0.24	1.12	0.08	-0.63	0.21	0.49	0.23	-0.72	0.25	-0.05	0.16
5214	764	05/11/16	LEONOR D3397 GARANTIDOCENTE "GRANATE"	EL TELEGRAFO	GRANAT	11711	0.20	0.32	4.89	0.22	0.29	0.04	1.69	0.20	-0.42	0.23	0.54	0.25	-0.05	0.16
5215	765	07/11/16	LAGUNA LIMPIA BF0997 MONEYSHOT "XCALIBUR"	EL TELEGRAFO	XCALIB	99	0.28	0.32	3.87	0.24	-2.51	0.05	2.77	0.20	0.18	0.21	-1.12	0.24	0.07	0.15
5217	768	17/11/16	LAGUNA LIMPIA BF0997 MONEYSHOT "XCALIBUR"	EL TELEGRAFO	XCALIB	11630	0.83	0.32	2.91	0.23	-0.51	0.05	1.17	0.11						
E097185	1602	17/10/16	RINCON GENIO R.P. 57	EL RINCON	57	0851	0.13	0.25	4.12	0.16	-0.41	0.04	2.05	0.14			0.57	0.17	0.06	0.09
E097186	1603	20/10/16	PILAGA 08983 ("CHE RUBICHA")	EL RINCON	CHERUB	149	0.84	0.28	5.06	0.19	0.37	0.03	4.41	0.13			0.61	0.18	0.07	0.10
E097190	1607	27/10/16	RINCON RICARDO RP. 124	EL RINCON	124	1366	0.53	0.25	-1.33	0.17	0.08	0.03	-2.09	0.14			-0.05	0.17	-0.09	0.09
E097197	1614	31/10/16	RINCON GENIO R.P. 57	EL RINCON	57	1240	0.40	0.25	-0.92	0.16	-0.72	0.05	-3.91	0.14			0.02	0.17	-0.04	0.09
E097198	1615	02/11/16	RINCON RICARDO RP. 124	EL RINCON	124	1146	0.47	0.25	-2.97	0.16	-0.50	0.03	-1.58	0.06						
E097199	1616	02/11/16	RINCON GENIO R.P. 57	EL RINCON	57	104	0.25	0.27	-1.36	0.19	-3.10	0.04	-5.98	0.15			-0.17	0.15	0.00	0.06
E097200	1617	03/11/16	RIN SIVARD R.P. 65	EL RINCON	65	0017	0.60	0.30	0.45	0.22	-2.43	0.07	3.82	0.20			0.53	0.18	0.02	0.11
E097201	1618	04/11/16	RINCON RICARDO RP. 124	EL RINCON	124	1234	0.33	0.26	-0.75	0.17	-0.17	0.04	-1.55	0.14			-0.69	0.17	-0.05	0.09
E097202	1619	05/11/16	RINCON RICARDO RP. 124	EL RINCON	124	1242	0.22	0.26	-0.64	0.17	-0.22	0.04	-1.58	0.14			-0.11	0.17	-0.05	0.09
E097203	1620	06/11/16	RIN SIVARD R.P. 65	EL RINCON	65	0833	0.44	0.27	0.12	0.18	-0.57	0.04	-3.63	0.16			2.02	0.19	0.04	0.11
E097204	1621	06/11/16	RINCON RICARDO RP. 124	EL RINCON	124	1150	0.41	0.25	-1.43	0.17	0.66	0.03	-5.56	0.14			-1.33	0.17	-0.07	0.09
E097205	1622	06/11/16	RIN SIVARD R.P. 65	EL RINCON	65	1170	0.59	0.26	-0.71	0.18	-0.79	0.03	-1.60	0.15			1.72	0.19	0.00	0.11
E097206	1623	08/11/16	RIN SIVARD R.P. 65	EL RINCON	65	1160	-0.06	0.27	-3.19	0.18	-1.53	0.05	-1.50	0.08						
E097208	1625	09/11/16	RINCON RICARDO RP. 124	EL RINCON	124	1075	0.71	0.25	-0.20	0.16	0.30	0.03	-1.11	0.06						
E097209	1626	09/11/16	RINCON RICARDO RP. 124	EL RINCON	124	1082	0.51	0.26	-1.03	0.17	-0.84	0.04	2.02	0.14			0.05	0.17	-0.06	0.09
E097211	1628	14/11/16	RINCON GENIO R.P. 57	EL RINCON	57	1361	-0.41	0.25	-1.70	0.16	-0.77	0.04	-7.18	0.14			-1.49	0.17	-0.05	0.09
E097213	1630	16/11/16	RINCON RICARDO RP. 124	EL RINCON	124	1153	-0.35	0.25	-3.38	0.16	-0.37	0.03	-1.51	0.06						
5157	191	19/10/16	PILAGA 08983 ("CHE RUBICHA")	EL RINCON	CHERUB	1102	0.03	0.28	3.64	0.20	-1.96	0.04	3.39	0.15			-0.46	0.18	0.07	0.10
5162	195	24/10/16	PILAGA 08983 ("CHE RUBICHA")	EL RINCON	CHERUB	0002	1.32	0.28	4.03	0.19	-1.33	0.05	6.34	0.14			0.68	0.18	-0.02	0.10
5163	196	25/10/16	RINCON RICARDO RP. 124	EL RINCON	124	147	0.84	0.28	-0.35	0.19	0.61	0.05	-3.88	0.14			-0.71	0.17	-0.05	0.09
5164	197	27/10/16	RIN SIVARD R.P. 65	EL RINCON	65	0001	0.45	0.30	2.46	0.21	-0.96	0.06	1.11	0.12						
5168	200	01/11/16	RIN SIVARD R.P. 65	EL RINCON	65	66	0.41	0.30	-1.95	0.21	-1.32	0.05	-1.09	0.19			1.50	0.18	0.06	0.11
5169	201	04/11/16	RIN SIVARD R.P. 65	EL RINCON	65	74	0.52	0.30	-2.65	0.22	-2.13	0.07	-5.70	0.19			0.32	0.18	-0.01	0.11
5171	203	07/11/16	RINCON RICARDO RP. 124	EL RINCON	124	32	0.41	0.29	-3.09	0.20	-1.21	0.07	-2.63	0.10						
5172	204	07/11/16	RIN SIVARD R.P. 65	EL RINCON	65	46	0.52	0.30	0.23	0.20	-0.83	0.06	1.84	0.11						
5173	205	08/11/16	RINCON RICARDO RP. 124	EL RINCON	124	77	0.41	0.29	-0.30	0.20	-1.16	0.06	-0.24	0.11						
5175	207	02/12/16	RIN SIVARD R.P. 65	EL RINCON	65	126	0.13	0.29	0.65	0.20	-0.30	0.05	1.50	0.18			1.86	0.18	0.06	0.11
E097223	5482	10/09/16	BUENA UNION 2067	LAMAGNOLIA	2067	3459	0.83	0.32	4.35	0.24	1.22	0.07	5.51	0.13						
E097226	5486	11/09/16	BUENA UNION 2067	LAMAGNOLIA	2067	3381	0.32	0.32	5.14	0.23	0.29	0.07	5.58	0.13						
E097230	5490	12/09/16	BUENA UNION 2067	LAMAGNOLIA	2067	3371	1.14	0.32	4.74	0.23	2.91	0.07	8.84	0.13						
E097233	5494	14/09/16	BERACHI 601	LAMAGNOLIA	601	4344	2.95	0.32	3.62	0.23	-0.58	0.07	2.95	0.11						
E097237	5498	17/09/16	LOS TORDOS 146	LAMAGNOLIA	146	2519	-0.03	0.31	6.81	0.22	-0.26	0.05	5.79	0.09						

Percentil 50 DEPPN 0.10 DEP PD 0.66 DEP HL 0.00 DEP 15M 0.55 DEP 18M 0.69 DEP CE 0.11 DEP AOB 0.12 DEP EGS 0.01






HBU	RP	F_NAC	NOMBRE PADRE	RP_PAD	RP_MAD	CRIAJOR	DEPPN	PRECRN	DEPPD	PRECPD	DEPHL	PRECHL	DEP18M	PRECF8	DEPCE	PRECOE	DEPAOB	PRECAOB	DEPEGS	PRECEGS
E097238	5499	190916	LAMAGNOLIA 1349 - TRAZAB 8717	1349	2326	LAMAGNOLIA	-0,98	0,32	2,01	0,23	-1,83	0,09	3,97	0,11						
E097239	5501	190916	BUENA UNION 2067	2067	3312	LAMAGNOLIA	1,05	0,32	6,65	0,23	1,09	0,07	5,41	0,14						
E097240	5502	190916	BERACHI 601	601	4351	LAMAGNOLIA	0,93	0,32	-2,89	0,23	-0,57	0,07	0,27	0,12						
E097241	5503	210916	BUENA UNION 2067	2067	3473	LAMAGNOLIA	2,15	0,32	5,79	0,23	0,40	0,07	2,78	0,13						
E097242	5504	210916	BUENA UNION 2067	2067	3369	LAMAGNOLIA	-0,84	0,32	0,27	0,23	1,69	0,07	3,63	0,13						
E097243	5505	220916	BUENA UNION 2067	2067	3382	LAMAGNOLIA	1,58	0,32	6,70	0,23	-0,85	0,07	5,50	0,13						
E097245	5507	230916	BUENA UNION 2163	2163	8388	LAMAGNOLIA	-1,17	0,33	1,25	0,23	3,29	0,09	5,99	0,14						
E097247	5510	240916	BUENA UNION 2067	2067	3478	LAMAGNOLIA	1,63	0,32	6,75	0,24	0,66	0,07	7,29	0,13						
E097251	5517	270916	BUENA UNION 2067	2067	3522	LAMAGNOLIA	-0,85	0,32	-0,98	0,24	2,09	0,07	3,46	0,13						
E097252	5518	270916	BERACHI 601	601	4300	LAMAGNOLIA	0,91	0,32	-1,09	0,24	1,69	0,07	3,59	0,13						
E097253	5519	270916	LAMAGNOLIA 1349 - TRAZAB 8717	1349	2316	LAMAGNOLIA	0,68	0,32	7,71	0,23	-0,77	0,10	3,94	0,11						
E097255	5521	280916	BUENA UNION 2067	2067	3323	LAMAGNOLIA	1,02	0,32	6,91	0,23	1,83	0,07	7,25	0,13						
E097256	5524	280916	LOS TORDOS 146	146	2480	LAMAGNOLIA	0,55	0,32	7,43	0,23	1,64	0,05	8,44	0,10						
E097257	5525	290916	EL TELEGRAFO 11027	1027	9515	LAMAGNOLIA	-0,30	0,32	-1,78	0,22	0,82	0,13	-0,61	0,14						
E097260	5528	290916	LOS TORDOS 146	146	2434	LAMAGNOLIA	0,18	0,32	4,79	0,23	-1,56	0,05	2,51	0,10						
E097261	5530	011016	LOS TORDOS 146	146	2355	LAMAGNOLIA	1,58	0,32	7,77	0,23	0,54	0,06	3,05	0,09						
E097262	5531	021016	LOS TORDOS 146	146	2348	LAMAGNOLIA	0,33	0,32	3,83	0,23	-0,97	0,06	1,74	0,10						
E097264	5536	031016	LOS TORDOS 146	146	1504	LAMAGNOLIA	-0,69	0,32	2,24	0,22	-0,16	0,06	1,13	0,10						
E097266	5538	031016	BUENA UNION 2163	2163	0305	LAMAGNOLIA	0,31	0,33	5,96	0,23	1,64	0,09	10,43	0,15						
E097267	5539	031016	LOS TORDOS 146	146	2406	LAMAGNOLIA	-0,57	0,32	3,31	0,23	1,24	0,06	3,38	0,10						
E097269	5541	031016	LAMAGNOLIA 1349 - TRAZAB 8717	1349	8380	LAMAGNOLIA	-0,12	0,33	-5,53	0,23	0,55	0,11	2,57	0,11						
E097271	5543	031016	LAMAGNOLIA 1349 - TRAZAB 8717	1349	9359	LAMAGNOLIA	2,04	0,32	4,08	0,22	1,27	0,10	3,74	0,11						
E097275	5547	041016	LAMAGNOLIA 1349 - TRAZAB 8717	1349	1510	LAMAGNOLIA	1,55	0,32	6,11	0,23	2,00	0,10	5,47	0,11						
E097276	5548	041016	BUENA UNION 2067	2067	3510	LAMAGNOLIA	1,10	0,32	2,91	0,23	1,70	0,07	4,65	0,13						
E097280	5552	051016	EL TELEGRAFO 11027	1027	8310	LAMAGNOLIA	-0,49	0,33	1,85	0,23	0,59	0,13	-0,99	0,15						
E097281	5553	051016	BUENA UNION 2163	2163	2505	LAMAGNOLIA	-0,79	0,33	1,40	0,24	-0,18	0,09	3,41	0,14						
E097282	5555	051016	LOS TORDOS 146	146	2367	LAMAGNOLIA	-0,74	0,32	5,26	0,23	1,97	0,05	4,46	0,10						
E097284	5557	061016	BERACHI 601	601	4363	LAMAGNOLIA	1,25	0,32	0,03	0,23	-0,14	0,07	0,95	0,12						
E097286	5559	061016	EL TELEGRAFO 11027	1027	2312	LAMAGNOLIA	-1,83	0,33	-0,41	0,24	-1,53	0,12	-1,89	0,15						
E097290	5563	071016	LOS TORDOS 146	146	2495	LAMAGNOLIA	-0,04	0,30	4,04	0,23	1,47	0,05	4,17	0,11						
E097291	5564	071016	EL TELEGRAFO 11027	1027	0304	LAMAGNOLIA	-1,18	0,33	0,07	0,25	-0,20	0,13	-0,54	0,16						
E097292	5565	071016	EL TELEGRAFO 11027	1027	1454	LAMAGNOLIA	-1,77	0,33	-1,15	0,24	0,00	0,12	-3,02	0,15						
E097293	5566	081016	EL TELEGRAFO 11027	1027	0373	LAMAGNOLIA	-1,65	0,33	-4,00	0,24	0,06	0,12	-1,65	0,14						
E097294	5567	081016	BERACHI 601	601	4506	LAMAGNOLIA	-0,05	0,32	-2,18	0,23	0,08	0,07	-1,19	0,09						
E097295	5568	081016	BUENA UNION 2163	2163	1307	LAMAGNOLIA	1,49	0,33	7,70	0,24	0,59	0,09	6,09	0,15						

Percentil 50 DEPPN 0.10 DEP PD 0.66 DEP HL 0.00 DEP 15M 0.55 DEP 18M 0.69 DEP CE 0.11 DEP AOB 0.12 DEP EGS 0.01

HBU	RP	F_NAC	NOMBRE_PADRE	RP_PAD	RP_MAD	CRIAJOR	DEPPN	PRECRN	DEPPD	PRECPD	DEPHL	PRECHL	DEP18M	PRECP8	DEPCE	PRECOE	DEPAOB	PRECAOB	DEPEGS	PRECEGS
B097298	5573	09/10/16	BUENA UNION 2163	2163	0437	LAMAGNOLIA	-1,35	0,33	1,48	0,24	2,02	0,08	3,12	0,14						
B097299	5574	09/10/16	EL TELEGRAFO 11027	1027	2502	LAMAGNOLIA	-1,88	0,33	6,87	0,25	0,28	0,12	4,48	0,15						
B097301	5576	09/10/16	BERACHI 601	601	4376	LAMAGNOLIA	-0,41	0,32	7,58	0,23	-0,95	0,07	-5,62	0,12						
B097302	5577	10/10/16	BUENA UNION 2067	2067	3322	LAMAGNOLIA	0,38	0,32	3,70	0,24	-0,17	0,07	5,45	0,13						
B097304	5579	11/10/16	BUENA UNION 2163	2163	0370	LAMAGNOLIA	0,22	0,33	6,42	0,24	2,13	0,09	7,50	0,15						
B097308	5583	12/10/16	BERACHI 601	601	4459	LAMAGNOLIA	-0,36	0,32	4,24	0,23	1,35	0,06	-4,35	0,12						
B097310	5587	14/10/16	EL TELEGRAFO 11027	1027	4489	LAMAGNOLIA	-0,70	0,33	-0,65	0,24	0,09	0,13	-1,99	0,14						
B097311	5589	16/10/16	EL TELEGRAFO 11027	1027	1360	LAMAGNOLIA	-0,35	0,33	1,47	0,25	0,42	0,12	-0,60	0,16						
B097313	5591	16/10/16	LAMAGNOLIA 1349 - TRAZAB 8717	1349	2444	LAMAGNOLIA	0,43	0,31	1,28	0,23	-1,45	0,09	-2,39	0,12						
B097316	5595	17/10/16	BERACHI 601	601	4304	LAMAGNOLIA	1,68	0,32	2,94	0,23	1,71	0,07	2,11	0,12						
B097317	5596	17/10/16	BUENA UNION 2163	2163	1450	LAMAGNOLIA	0,22	0,33	5,39	0,24	1,58	0,08	7,28	0,14						
B097318	5597	18/10/16	BERACHI 601	601	4435	LAMAGNOLIA	0,63	0,32	-3,52	0,23	-0,11	0,07	-0,60	0,12						
B097319	5598	18/10/16	BERACHI 601	601	4504	LAMAGNOLIA	1,12	0,31	-3,55	0,22	0,52	0,06	0,41	0,09						
B097320	5599	18/10/16	LAMAGNOLIA 1349 - TRAZAB 8717	1349	0404	LAMAGNOLIA	1,91	0,32	5,55	0,23	0,71	0,10	2,33	0,11						
B097324	5603	18/10/16	EL TELEGRAFO 11027	1027	9379	LAMAGNOLIA	-0,55	0,33	-4,38	0,24	-0,70	0,13	-2,02	0,15						
B097328	5607	19/10/16	BUENA UNION 2163	2163	1329	LAMAGNOLIA	0,12	0,33	5,01	0,24	1,05	0,08	3,52	0,14						
B097329	5608	19/10/16	BUENA UNION 2067	2067	3400	LAMAGNOLIA	-0,15	0,32	2,65	0,23	1,19	0,07	4,64	0,13						
B097331	5610	19/10/16	BUENA UNION 2163	2163	2452	LAMAGNOLIA	-0,35	0,32	-0,72	0,24	1,46	0,07	4,65	0,14						
B097335	5614	22/10/16	EL TELEGRAFO 11027	1027	9533	LAMAGNOLIA	1,38	0,31	3,04	0,22	0,38	0,12	-0,66	0,13						
B097337	5616	23/10/16	BUENA UNION 2163	2163	0478	LAMAGNOLIA	0,06	0,33	4,60	0,24	2,23	0,08	4,84	0,13						
B097338	5617	23/10/16	BUENA UNION 2067	2067	3516	LAMAGNOLIA	1,61	0,32	2,03	0,24	1,11	0,07	4,53	0,13						
B097340	5620	24/10/16	BUENA UNION 2163	2163	2387	LAMAGNOLIA	-0,20	0,31	4,36	0,24	0,57	0,08	4,65	0,14						
B097343	5623	25/10/16	BUENA UNION 2163	2163	0502	LAMAGNOLIA	0,32	0,32	4,37	0,22	3,33	0,08	5,17	0,12						
B097351	5631	28/10/16	LAMAGNOLIA 1349 - TRAZAB 8717	1349	2514	LAMAGNOLIA	-0,86	0,30	-1,91	0,22	-0,79	0,08	0,47	0,10						
B097352	5632	28/10/16	BUENA UNION 2163	2163	8427	LAMAGNOLIA	-2,50	0,33	-2,84	0,24	0,65	0,09	1,36	0,12						
B097353	5633	28/10/16	BUENA UNION 2163	2163	8424	LAMAGNOLIA	-0,04	0,21	1,74	0,17	1,70	0,09	4,67	0,13						
B097357	5639	06/11/16	BUENA UNION 2163	2163	0495	LAMAGNOLIA	-2,07	0,33	1,96	0,24	0,49	0,09	2,57	0,15						
B097358	5640	06/11/16	BUENA UNION 2163	2163	0599	LAMAGNOLIA	-0,82	0,33	1,71	0,24	-1,08	0,08	3,41	0,13						
B097362	5647	12/11/16	LOS TORDOS 146	146	2441	LAMAGNOLIA	0,38	0,32	-1,07	0,23	-1,20	0,06	1,61	0,10						
B097365	5654	19/11/16	LOS TORDOS 146	146	1331	LAMAGNOLIA	-0,05	0,32	4,09	0,23	-1,99	0,05	1,04	0,10						
B097366	5655	20/11/16	BUENA UNION 2163	2163	2335	LAMAGNOLIA	-0,42	0,32	2,76	0,23	1,64	0,07	3,05	0,13						
B097367	5656	23/11/16	LOS TORDOS 146	146	1384	LAMAGNOLIA	0,88	0,19	4,70	0,16	-0,85	0,04	2,33	0,10						
B097369	5658	28/11/16	BUENA UNION 2163	2163	0441	LAMAGNOLIA	-1,17	0,33	-0,35	0,24	0,61	0,08	1,43	0,14						
B097374	546	01/09/16	CHADWICK DOWNS HEFNER	HEFNER	0162	LOS PAREDES	0,71	0,26	1,29	0,18	0,31	0,03	0,87	0,15			0,74	0,21	-0,09	0,12
B097376	548	20/09/16	CHADWICK DOWNS HEFNER	HEFNER	92	LOS PAREDES	1,09	0,26	9,61	0,18	0,52	0,04	6,68	0,15	0,98	0,19	2,42	0,19	-0,04	0,11
B097378	550	24/09/16	LA VICTORIA 1941	1941	255	LOS PAREDES	-0,20	0,27	3,48	0,19	-0,09	0,11	2,44	0,17	0,42	0,19	1,66	0,20	0,03	0,12


Percentil 50 DEPPN 0.10 DEP PD 0.66 DEP HL 0.00 DEP 15M 0.55 DEP 18M 0.69 DEP CE 0.11 DEP AOB 0.12 DEP EGS 0.01



HBU	RP	F_NAC	NOMBRE_PADRE	RP_PAD	RP_MAD	CRIAADOR	DEPPN	PRECRN	DEPPD	PRECPD	DEPHL	PRECHL	DEP18M	PRECPH8	DEPCE	PRECOCE	DEPAOB	PRECAOB	DEPEGS	PRECEGS
E097381	553	27/09/16	LA VICTORIA 1941	1941	354	LOS PAREDONES	0,87	0,27	5,74	0,22	-0,99	0,10	2,63	0,12						
E097382	554	29/09/16	LA VICTORIA 1941	1941	395	LOS PAREDONES	0,38	0,15	2,58	0,14	-2,91	0,10	1,09	0,11						
E097385	557	01/10/16	LA VICTORIA 1777	1777	251	LOS PAREDONES	-0,42	0,27	-2,37	0,18	0,54	0,08	-0,54	0,17	-0,21	0,19	-0,17	0,21	0,00	0,12
E097387	559	02/10/16	L.V.2487	2487	5010	LOS PAREDONES	0,35	0,25	1,28	0,16	-0,80	0,03	1,73	0,14	0,43	0,18	-1,61	0,18	-0,06	0,10
E097388	560	04/10/16	L.V.2487	2487	5012	LOS PAREDONES	0,87	0,25	6,91	0,16	-0,13	0,03	5,52	0,14	0,52	0,18	-0,23	0,18	0,05	0,10
E097390	562	05/10/16	LA VICTORIA 1941	1941	259	LOS PAREDONES	0,05	0,28	3,97	0,19	1,34	0,10	2,15	0,16	0,34	0,19	1,72	0,20	0,10	0,12
E097391	563	09/10/16	L.V.2487	2487	5000	LOS PAREDONES	0,41	0,24	-1,55	0,16	-1,59	0,02	1,21	0,06						
E097392	564	09/10/16	LA VICTORIA 1941	1941	403	LOS PAREDONES	0,16	0,24	0,44	0,18	-1,05	0,04	0,65	0,07						
E097394	566	10/10/16	L.V.2487	2487	375	LOS PAREDONES	1,02	0,25	0,05	0,18	-2,41	0,05	1,88	0,09						
E097395	567	10/10/16	L.V.2487	2487	191	LOS PAREDONES	0,98	0,11	1,99	0,12	-1,51	0,03	0,76	0,09						
E097397	569	12/10/16	LA VICTORIA 1941	1941	0257	LOS PAREDONES	-0,09	0,26	4,69	0,19	0,78	0,09	3,32	0,16	0,25	0,19	1,11	0,20	0,03	0,12
E097398	570	12/10/16	LA VICTORIA 1941	1941	362	LOS PAREDONES	0,02	0,26	0,91	0,21	-3,05	0,09	-0,82	0,17	0,11	0,18	1,78	0,19	0,03	0,12
E097399	571	13/10/16	LA VICTORIA 1941	1941	226	LOS PAREDONES	0,09	0,28	1,93	0,19	0,90	0,10	-0,27	0,17	-0,06	0,19	0,83	0,20	0,01	0,12
E097400	572	18/10/16	LA VICTORIA 1941	1941	90	LOS PAREDONES	0,59	0,27	3,96	0,21	0,28	0,11	0,76	0,19	0,26	0,20	1,46	0,22	0,02	0,13
E097401	573	19/10/16	LA VICTORIA 1941	1941	54	LOS PAREDONES	0,25	0,28	3,58	0,21	-0,27	0,11	2,45	0,18	0,04	0,19	1,15	0,20	0,07	0,12
E097404	576	29/10/16	LA VICTORIA 1941	1941	208	LOS PAREDONES	0,63	0,26	0,71	0,19	-0,13	0,11	-0,45	0,17	0,10	0,20	-0,14	0,21	0,06	0,13
E097405	577	29/10/16	LA VICTORIA 1941	1941	55	LOS PAREDONES	-0,01	0,26	-0,07	0,21	-2,50	0,10	-0,81	0,11						
E097406	578	30/10/16	LA VICTORIA 1941	1941	250	LOS PAREDONES	0,30	0,27	0,37	0,19	-0,87	0,11	-1,17	0,18	-0,14	0,20	0,01	0,21	0,05	0,13
E097407	579	30/10/16	L.V.2487	2487	5008	LOS PAREDONES	0,97	0,24	0,27	0,16	-1,00	0,02	-0,38	0,14	-0,03	0,18	-0,57	0,18	0,01	0,10
E097410	582	03/11/16	LA VICTORIA 1777	1777	237	LOS PAREDONES	-0,88	0,26	-8,43	0,18	-0,35	0,08	-1,68	0,08						
E097411	583	02/11/16	LA VICTORIA 1941	1941	52	LOS PAREDONES	0,27	0,28	1,35	0,21	-0,28	0,12	-1,35	0,19	0,33	0,20	1,03	0,21	0,12	0,13
E097413	585	04/11/16	LA VICTORIA 1941	1941	81	LOS PAREDONES	0,74	0,27	5,57	0,22	-0,73	0,11	2,25	0,19	0,00	0,19	0,37	0,21	0,10	0,13
E097415	587	12/11/16	LA VICTORIA 1941	1941	98	LOS PAREDONES	0,42	0,27	4,33	0,21	-1,00	0,11	0,54	0,17	0,37	0,19	0,62	0,20	0,03	0,12
E097418	590	21/11/16	LA VICTORIA 1941	1941	169	LOS PAREDONES	0,37	0,15	2,80	0,15	1,39	0,11	3,39	0,13						
E097420	592	23/11/16	LA VICTORIA 1941	1941	48	LOS PAREDONES	0,19	0,14	3,56	0,15	-1,12	0,11	0,71	0,12						
E097422	594	25/11/16	L.V.2487	2487	311	LOS PAREDONES	0,98	0,12	0,60	0,12	-2,00	0,04	0,89	0,09						
E097423	595	03/12/16	L.V.2487	2487	192	LOS PAREDONES	0,30	0,12	1,54	0,12	-1,29	0,05	1,08	0,10						

Percentil 50 DEPPN 0.10 DEP PD 0.66 DEP HL 0.00 DEP 15M 0.55 DEP 18M 0.69 DEP CE 0.11 DEP AOB 0.12 DEP EGS 0.01







## Para más información dirigirse a:


### Sociedad de Criadores de Braford y Cebú del Uruguay

Avda. Uruguay 864  
11100, Montevideo  
Tel. 2902 0484  
Telefax 2902 0489  
E-mail: braford@adinet.com.uy  
WEB: www.braford.com.uy

### Instituto Nacional de Investigación Agropecuaria (INIA)

Las Brujas: Ruta 48. km 10. Rincón del Colorado. Tel. 2367 7641 int. 1768  
E-mail: oravagnolo@inia.org.uy

La Estanzuela: Ruta 50 km 11, Colonia. Tel. 4574 8000 int. 1487  
E-mail: mlema@inia.org.uy




Título: Evaluación Genética Poblacional de la raza Braford del Uruguay. Catálogo 2018  
Setiembre 2018, INIA  
Dep. Legal N°: 52007

ISSN: 1688-9274

Impreso en: Impresora Salto  
Amorim 150, Salto - Uruguay



**Instituto Nacional de Investigación Agropecuaria**  
**U R U G U A Y**



INIA Dirección Nacional  
[www.inia.uy](http://www.inia.uy)  
Andes 1365 P. 12, 11100 - Montevideo  
Tel.: +598 2902 0550 / Fax: +598 2902 3633